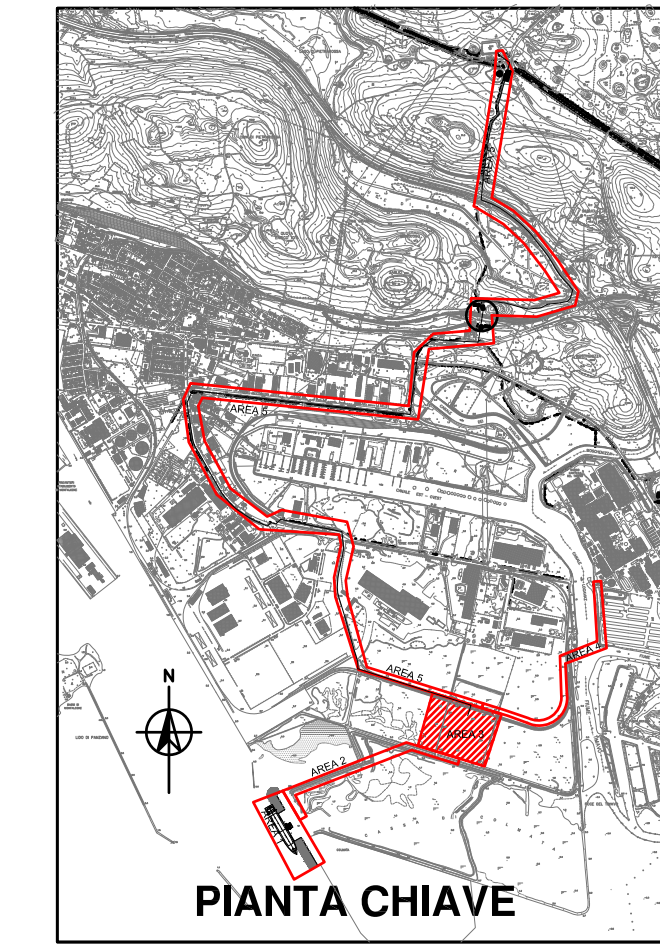
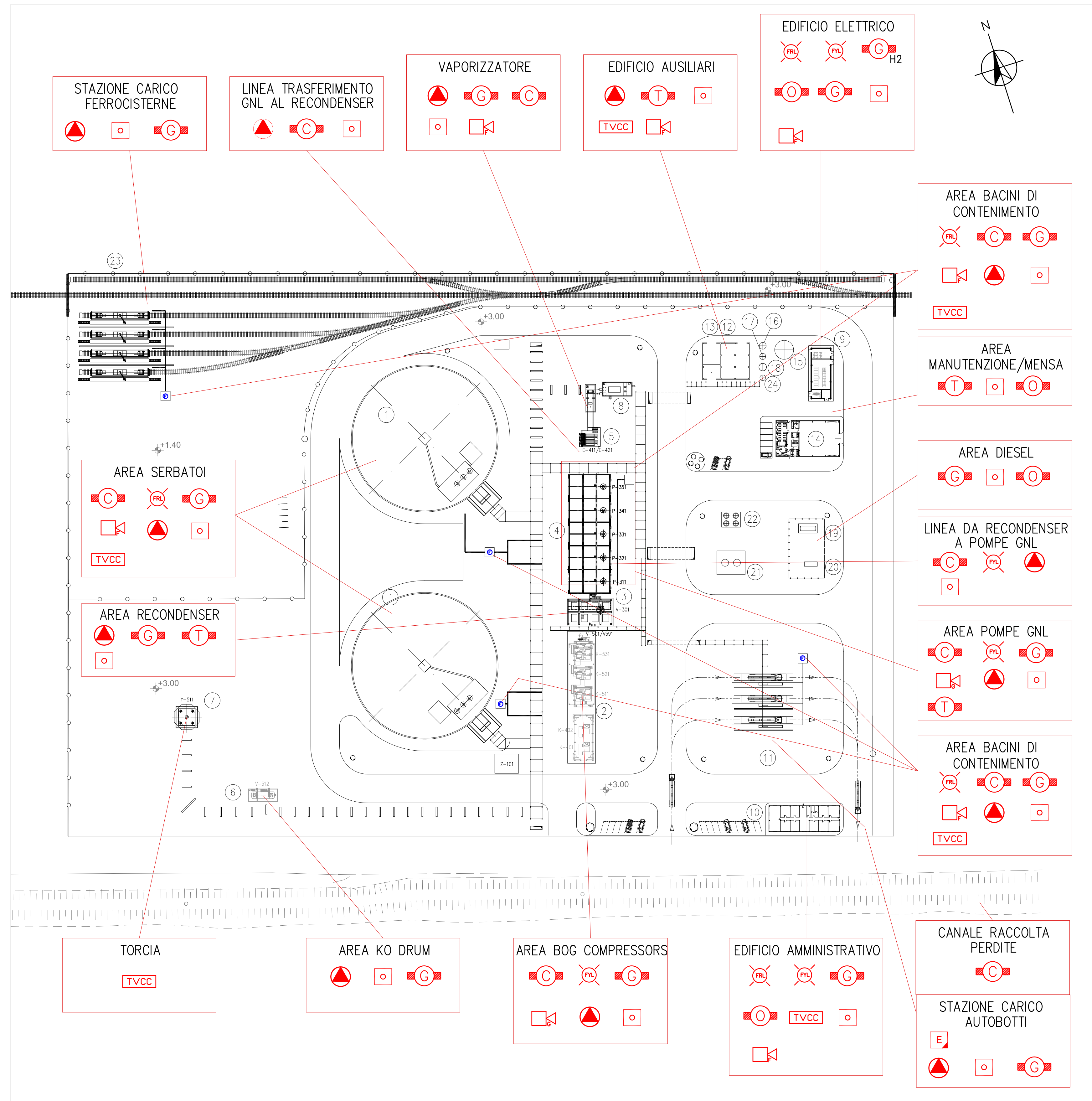


ALLEGATO 1.D.10.1-2
PLANIMETRIA RETE RIVELAZIONE INCENDI, GAS E RILASCI FREDDI

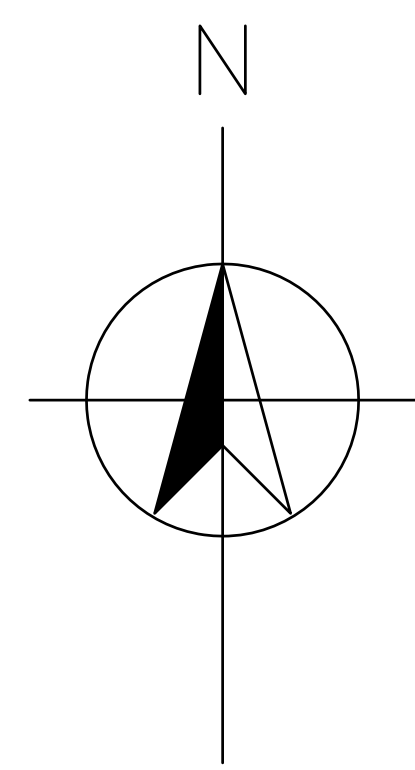


LEGENDA	
	Idrante soprasuolo acqua 3 attacchi UNI 70
	Monitore manuale schiuma
	Pulsante di allarme
	Rilevatori d'incendio
	Rilevatori vapori di idrocarburi
	Rilevatori di Fiamma tipo IR3
	Rilevatori di Fumo
	Sirena allarme incendio
	Sirena allarme fuga di gas
	Lampeggiante rosso allarme incendio
	Lampeggiante giallo allarme fuga di gas
	Estintore CO2 da 5kg
	Estintore a polvere da 12kg
	Rilevatori di Gas Infiammabile
	Rilevatori di Freddo (Rilascio GNL)
	Telecamera a Circuito Chiuso
	Rilevatori di Calore

PER PRESA VISIONE



DISEGNI DI RIFERIMENTO		N.	
RELAZIONE ANTINCENDIO		14-007-FF-C-001	
2	13/02/2015	INTEGRAZIONI AL PROGETTO FEBBRAIO 2015	MDF MFC-ALS DIL SSA
1	15/12/2014	INTEGRAZIONI AL PROGETTO LUGLIO 2014	MDF MFC-ALS DIL SSA
Revisione	DATA	DESCRIZIONE	ESEGUITO CONTROLL. APPROVATO SOTT.
PROGETTO			
SVILUPPO PROGETTO			
TERMINALE GNL NEL PORTO DI MONFALCONE			
SMART GAS S.p.A.			
UNITA' FUNZIONALE			
DOCUMENTI PER AUTORIZZAZIONE			
TITOLO			
AREA 3 - PLANIMETRIA SISTEMI DI RILEVAZIONE ED ALLARME INCENDIO E GAS			
	DATA	SCALA	FORMATO ORIGINALE
	13/02/2015	-	A1
DOC. N.	REV.	FG	
14 007 FF D 005	2	1	di 1



0.4

2.5

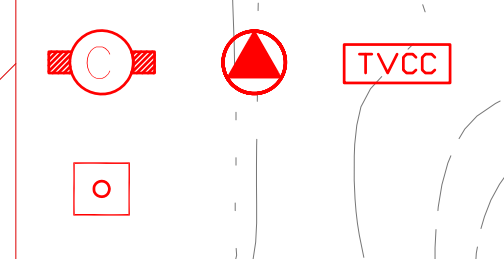
1.7

1.0

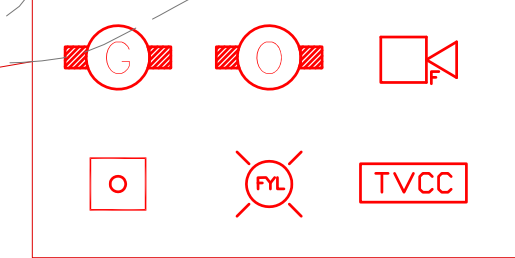
3.0

COLMATA

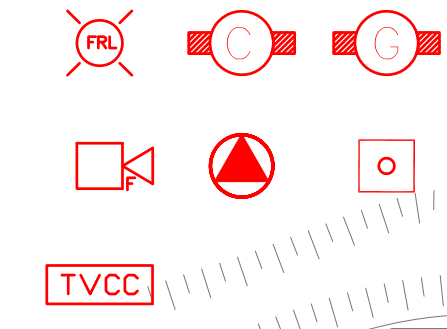
LINEA TRASFERIMENTO GNL AL SERBATOIO



EDIFICIO CONTROLLO PONTILE



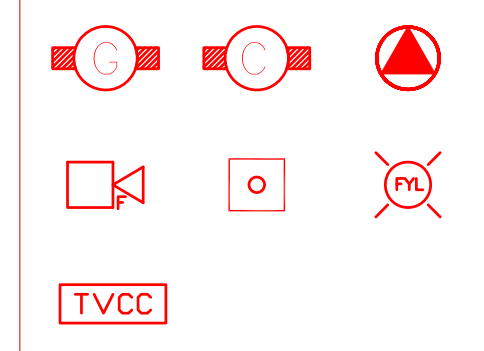
AREA BACINI DI CONTENIMENTO



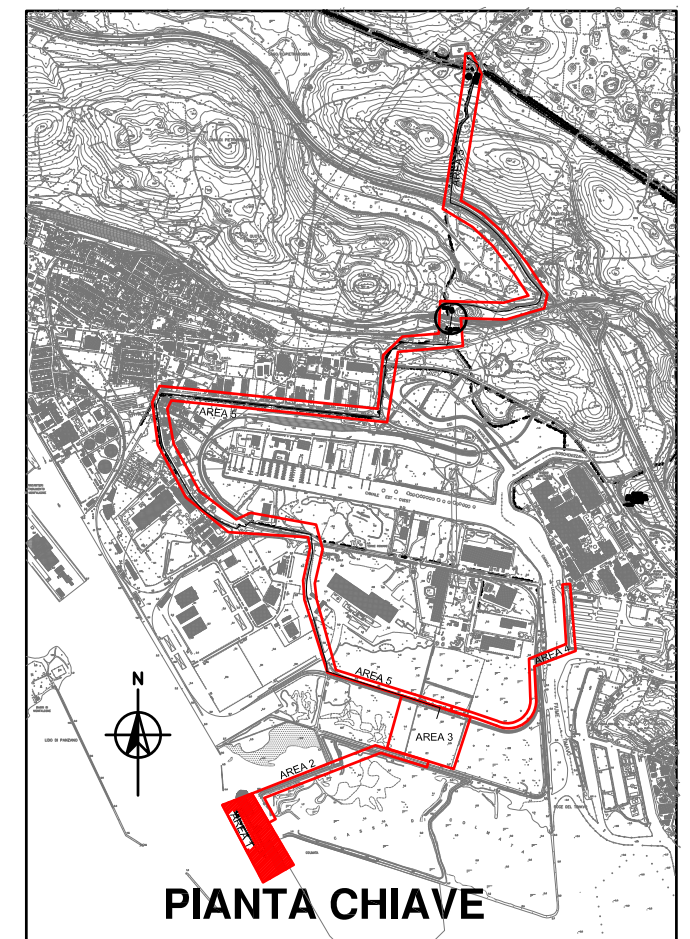
AREA K.O. DRUM



PIATTAFORMA BRACCI DI CARICO



LEGENDA	
	Idrante soprasuolo acqua 3 attacchi UNI 70
	Monitore manuale schiuma
	Pulsante di allarme
	Rilevatori d'incendio
	Rilevatori vapori idrocarburi
	Rilevatori di Fiamma tipo IR3
	Rilevatori di Fumo
	Sirena allarme incendio
	Sirena allarme fuga di gas
	Lampeggiante rosso allarme incendio
	Lampeggiante giallo allarme fuga di gas
	Estintore CO2 da 5kg
	Estintore a polvere da 12kg
	Rilevatori di Gas Infiammabile
	Rilevatori di Freddo (Rilascio GNL)
	Telecamera a Circuito Chiuso
	Rilevatori di Calore



DISEGNI DI RIFERIMENTO	N.
RELAZIONE ANTINCENDIO	14-007-FF-C-001
P&ID RETE antincendio	14-007-FF-D-003

Rev.	DATA	DESCRIZIONE	ESEGUITO	CONTROLLO	APPROVATO	SOTT.
1	13/02/2015	INTEGRAZIONI AL PROGETTO FEBBRAIO 2015	MDF	MFC-ALS	DIL	SSA
0	30/06/2014	EMISSIONE PER APPROVAZIONE	MDF	MFC-ALS	DIL	SSA

SVILUPPO PROGETTO						
TERMINALE GNL NEL PORTO DI MONFALCONE						
SMART GAS S.p.A.						
UNITA' FUNZIONALE DOCUMENTI PER AUTORIZZAZIONE						
TITOLO AREA 1 - PLANIMETRIA SISTEMI DI RILEVAZIONE ED ALLARME INCENDIO E GAS						
	DATA	SCALA	FORMATO ORIGINALE	DOC. N.	REV.	FG
	13/02/2015	-	A1	14 007 FF D 013	1	1 di 1