PROVINCIA DI OLBIA-TEMPIO

F. 04 COMUNE DI AGLIENTU

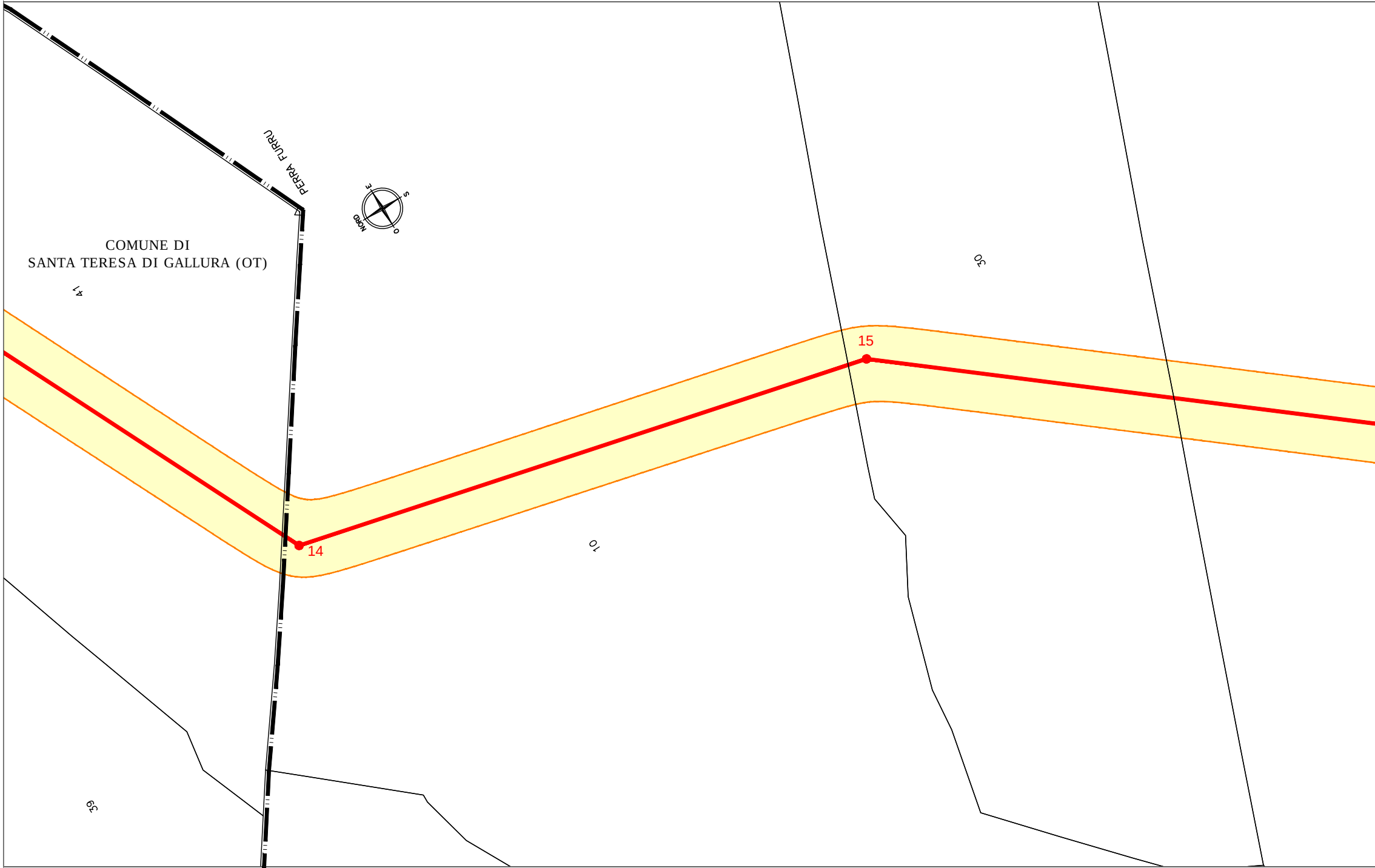
PERRA FURRU
NORD
E
S
O
COMUNE DI
SANTA TERESA DI GALLURA (OT)
41
30
15
14
10
39

F. 27 F. 27 F. 04 COMUNE DI AGLIENTU

PROVINCIA DI OLBIA-TEMPIO

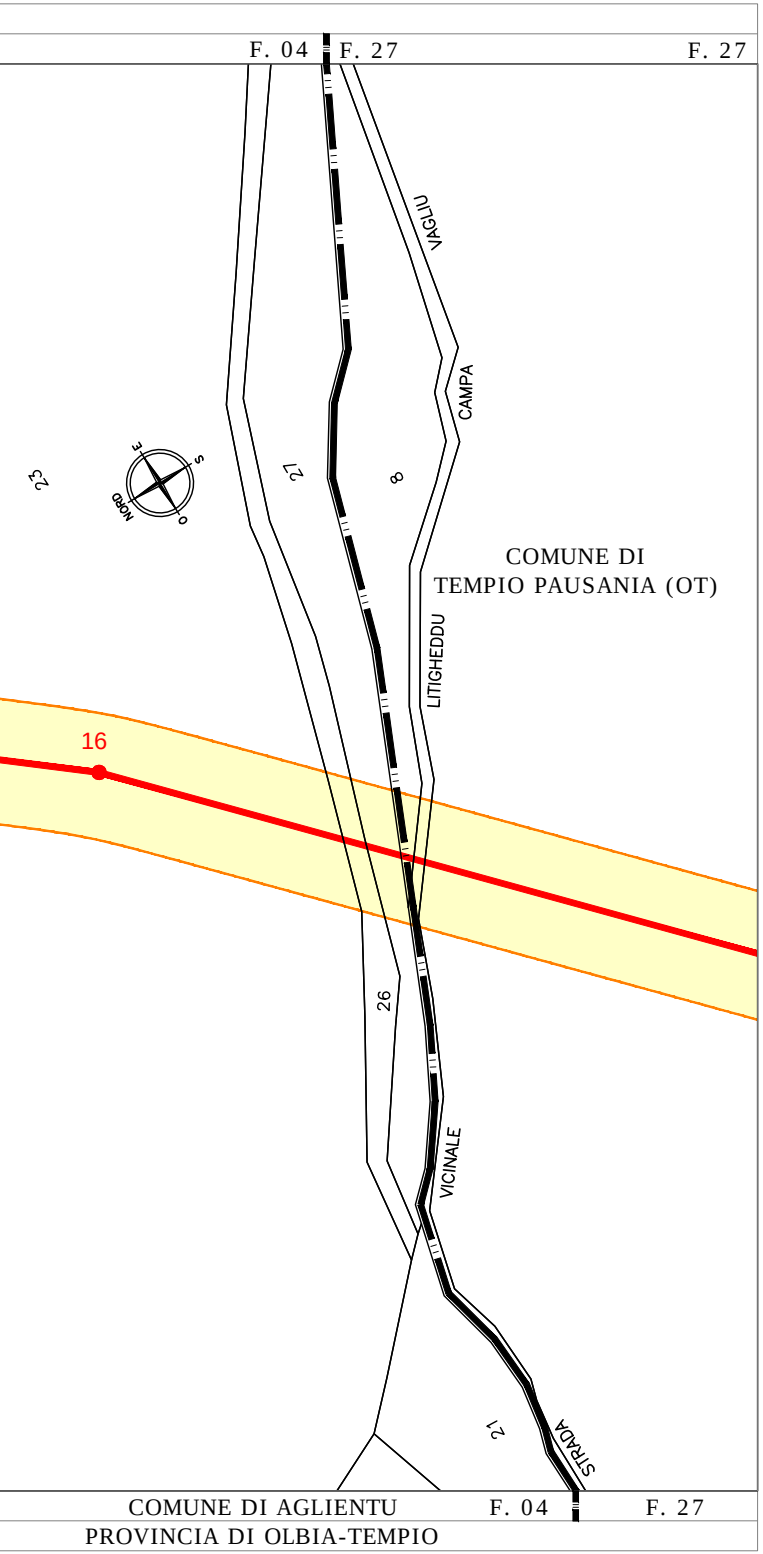
F. 04
F. 27
F. 27
VAGLIU
CAMPA
LITIGHEDDU
VICINALE
STRADA
23
27
8
26
21
NORD
E
S
O
COMUNE DI
TEMPIO PAUSANIA (OT)
16
COMUNE DI AGLIENTU
F. 04
F. 27
PROVINCIA DI OLBIA-TEMPIO

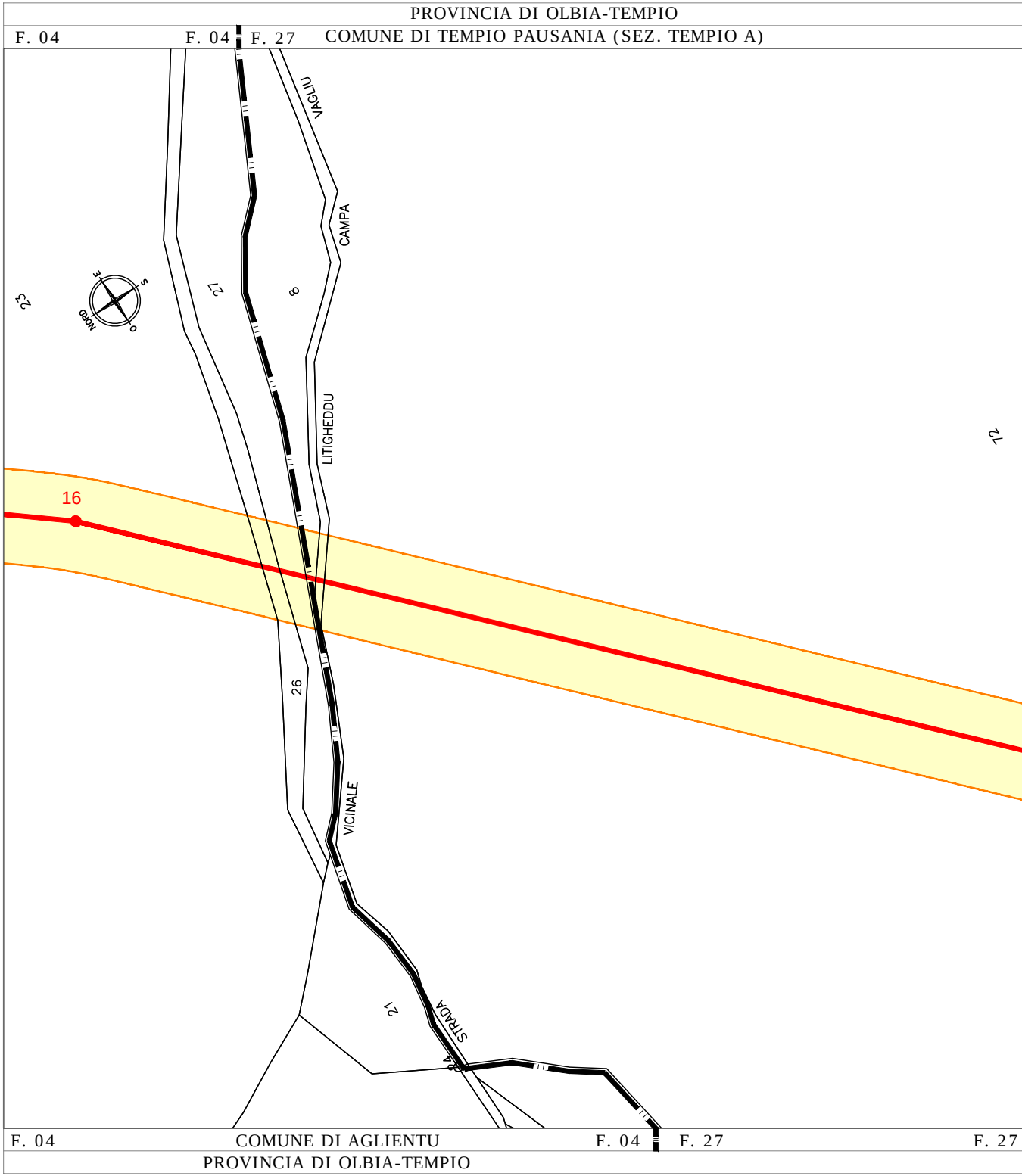
PROVINCIA DI OLBIA-TEMPIO
COMUNE DI TEMPIO PAUSANIA (SEZ. TEMPIO A)
F. 04
F. 04
F. 27
VAGLIU
CAMPA
LITIGHEDDU
VICINALE
STRADA
23
27
8
26
21
72
NORD
E
S
O
16
F. 04
COMUNE DI AGLIENTU
F. 04
F. 27
F. 27
PROVINCIA DI OLBIA-TEMPIO

PROVINCIA DI OLBIA-TEMPIO
COMUNE DI TEMPIO PAUSANIA (SEZ. TEMPIO A)

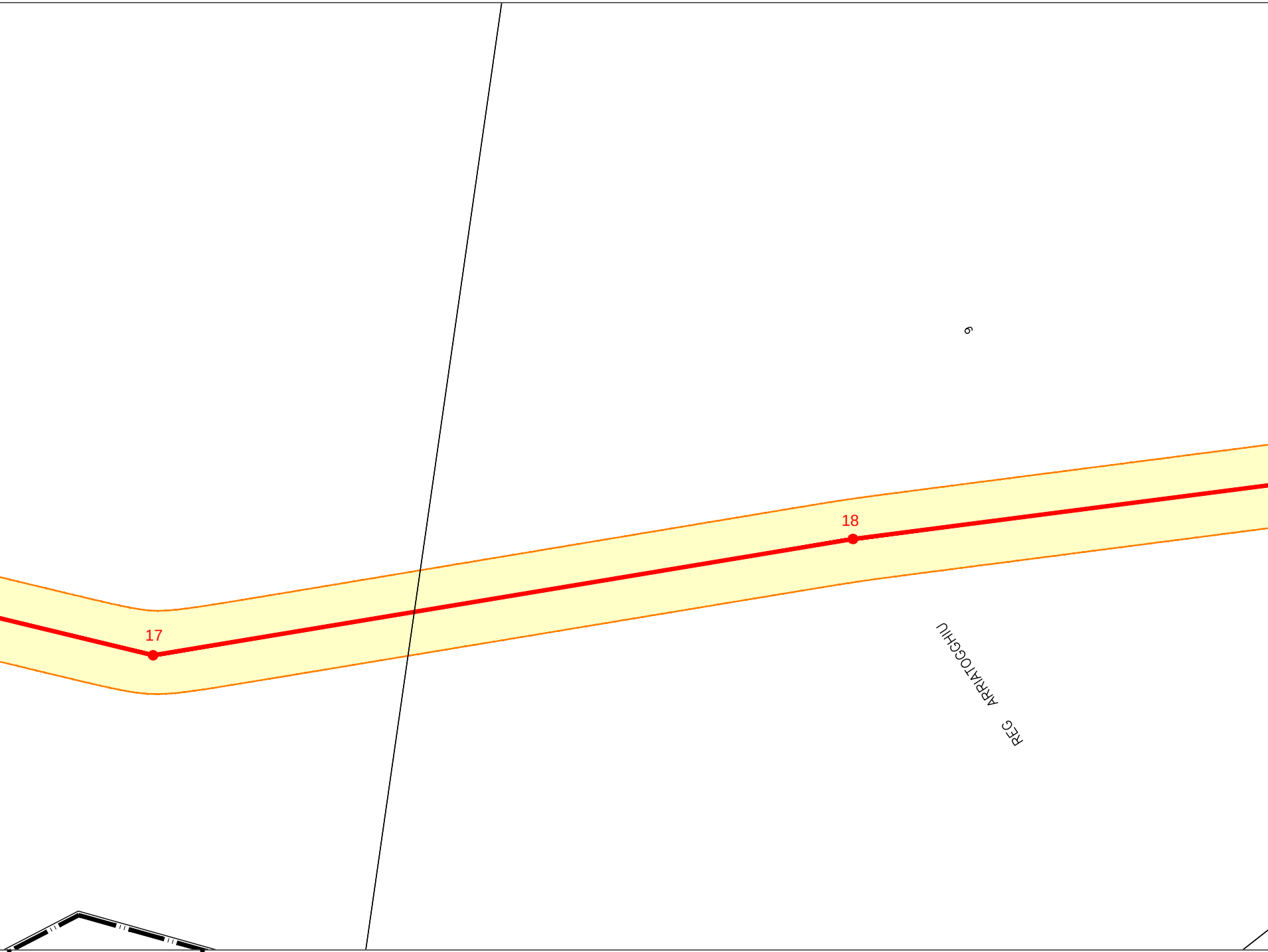
6
18
17
REG ARRIATOGGHIU

F. 27 COMUNE DI TEMPIO PAUSANIA (SEZ. TEMPIO A)
PROVINCIA DI OLBIA-TEMPIO

PROVINCIA DI OLBIA-TEMPIO

COMUNE DI TEMPIO PAUSANIA (SEZ. TEMPIO A) F. 27 F. 01

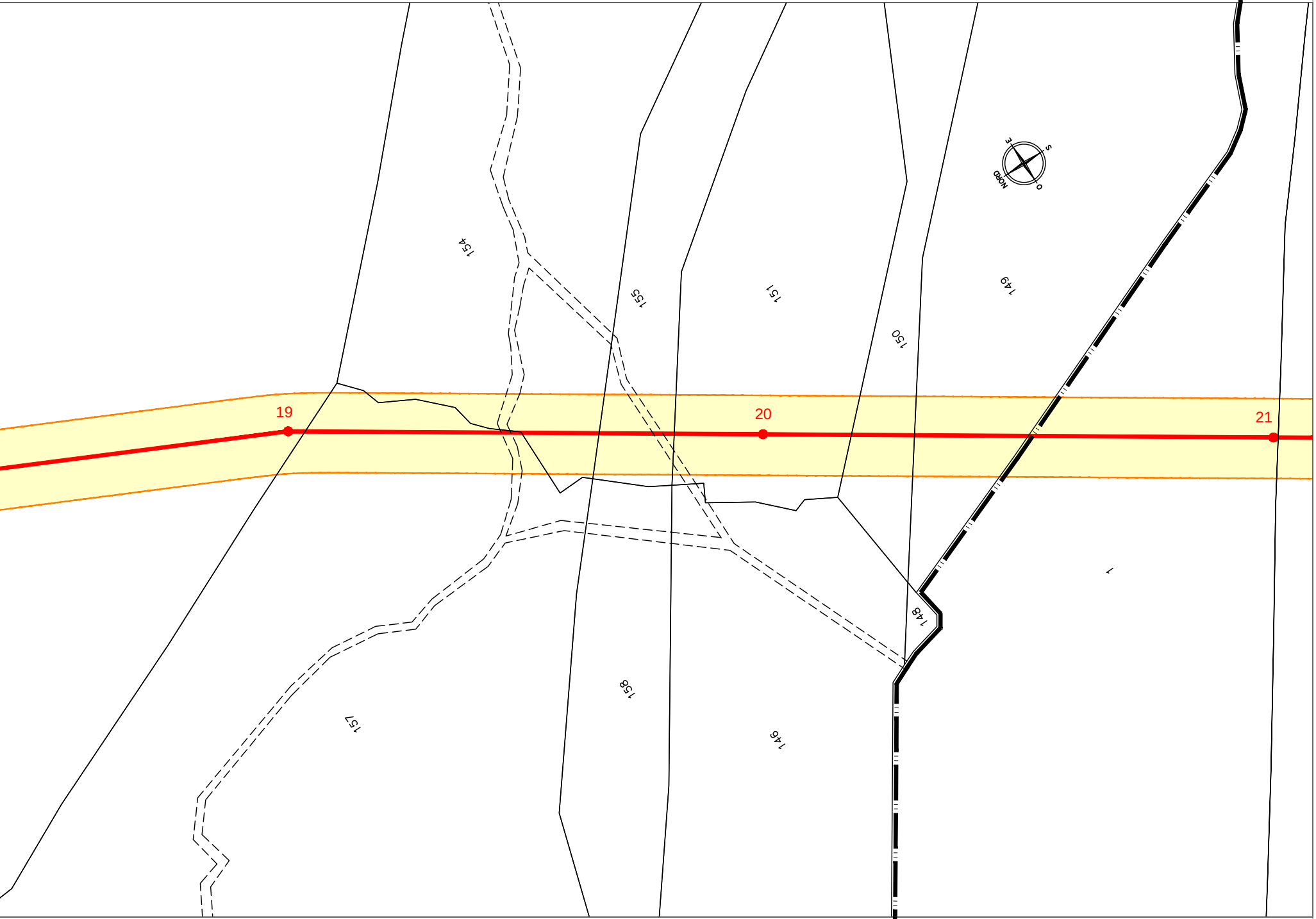
NORD
E
S
O
154
155
151
150
149
19
20
21
148
1
158
157
146

COMUNE DI TEMPIO PAUSANIA (SEZ. TEMPIO A) F. 27 F. 01 COMUNE DI LUOGOSANTO F. 01

PROVINCIA DI OLBIA-TEMPIO PROVINCIA DI OLBIA-TEMPIO

LEGENDA

━━	Nuovo elettrodotto aereo a 150kV
━━	Nuovo elettrodotto in cavo interrato a 150kV
━━	Elettrodotti aerei esistenti
┅┅	Elettrodotto in cavo esistente
┅┅	Nuovi Raccordi aerei alla nuove S/E
🟩	Nuova Stazione Elettrica
🟦	Stazione Elettrica esistente
🟨	Fascia D.P.A.

Terna Rete Italia SpA
Direzione Ingegneria Funzione Realizzazione
Area Progettazione e Realizzazione Impianti Nord Ovest

Vincenzo Licciardi

Vincenzo Licciardi

ORDINE INGEGNERI
PROVINCIA CAGLIARI
N. 2222
Dott. Ing Vincenzo Licciardi

NB: Il sostegno rappresentato in planimetria è da intendersi come un simbolo necessario solamente all'individuazione del centro picchetto; non rappresenta pertanto l'effettiva area di ingombro.

REVISIONI

N.	DATA	DESCRIZIONE	ELABORATO	VERIFICATO	APPROVATO
01	30.05.2014	Modifica Fascia D.P.A. in prossimità delle buche giunto (Fg. 1/27) Modifica Fascia D.P.A. Raccordi S\E Buddusò (Fg. 27/27)	S. Mulas ING-REA APRI-NO	M. Sala ING-REA APRI-NO	V. Licciardi ING-REA APRI-NO
00	15.12.2013	Prima Emissione	S. Mulas ING-REA APRI-NO	M. Sala ING-REA APRI-NO	V. Licciardi ING-REA APRI-NO

TIPOLOGIA DELL'ELABORATO	CODIFICA DELL'ELABORATO
Planimetria	DE23661E1BHX00502

Terna Rete Italia
TERNA GROUP

PROGETTO	TITOLO
	Realizzazione nuovi elettrodotti a 150 kV "Santa Teresa - Tempio" e "Tempio - Buddusò", nuove Stazioni Elettriche a 150 kV di "Tempio" e "Buddusò" e relativi raccordi linee PTO Elettrodotti a 150 kV "Santa Teresa - Tempio" e "Tempio - Buddusò" Planimetria Fascia D.P.A.
RICAVATO DAL DOC. TERNA	
CLASSIFICAZIONE DI SICUREZZA	

NOME DEL FILE	SCALA CAD	FORMATO	SCALA	FOGLIO
DE23661E1BHX00502_03_rev01.pdf	1 unità = 1	297 x 1700	1:2.000	3 / 27

Questo documento contiene informazioni di proprietà Terna Rete Italia S.p.A. e deve essere utilizzato esclusivamente dal destinatario in relazione alle finalità per le quali è stato ricevuto. E' vietata qualsiasi forma di riproduzione o di divulgazione senza l'esplicito consenso di Terna Rete Italia S.p.A.

This document contains information proprietary to Terna Rete Italia S.p.A. and it will have to be used exclusively for the purposes for which it has been furnished. Whichever shape of spreading or reproduction without the written permission of Terna Rete Italia S.p.A. is prohibit.

m23IO001SG-r00