PROVINCIA DI OLBIA-TEMPIO PROVINCIA DI OLBIA-TEMPIO PROVINCIA DI OLBIA-TEMPIO

F. 05 COMUNE DI LURAS COMUNE DI LURAS F. 05 F. 15 COMUNE DI LURAS

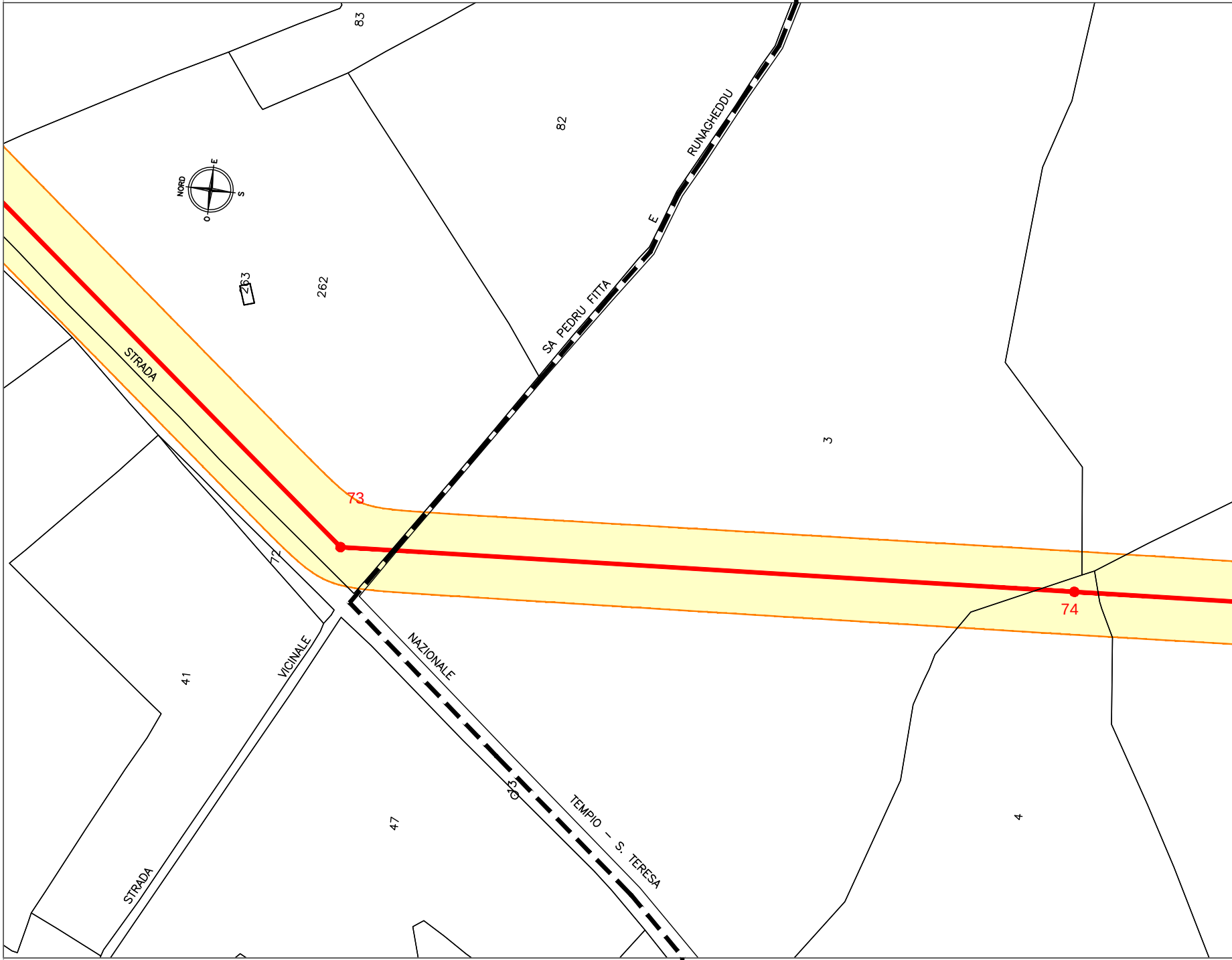
83
82
RUNAGHEDDU
E
SA PEDRU FITA
NORD
E
S
O
263
262
STRADA
73
3
72
74
NAZIONALE
VICINALE
41
47
03
TEMPIO – S. TERESA
STRADA
4

F. 05 COMUNE DI LURAS F. 05 F. 15 COMUNE DI LURAS

PROVINCIA DI OLBIA-TEMPIO PROVINCIA DI OLBIA-TEMPIO

PROVINCIA DI OLBIA-TEMPIO
COMUNE DI LURAS F. 15

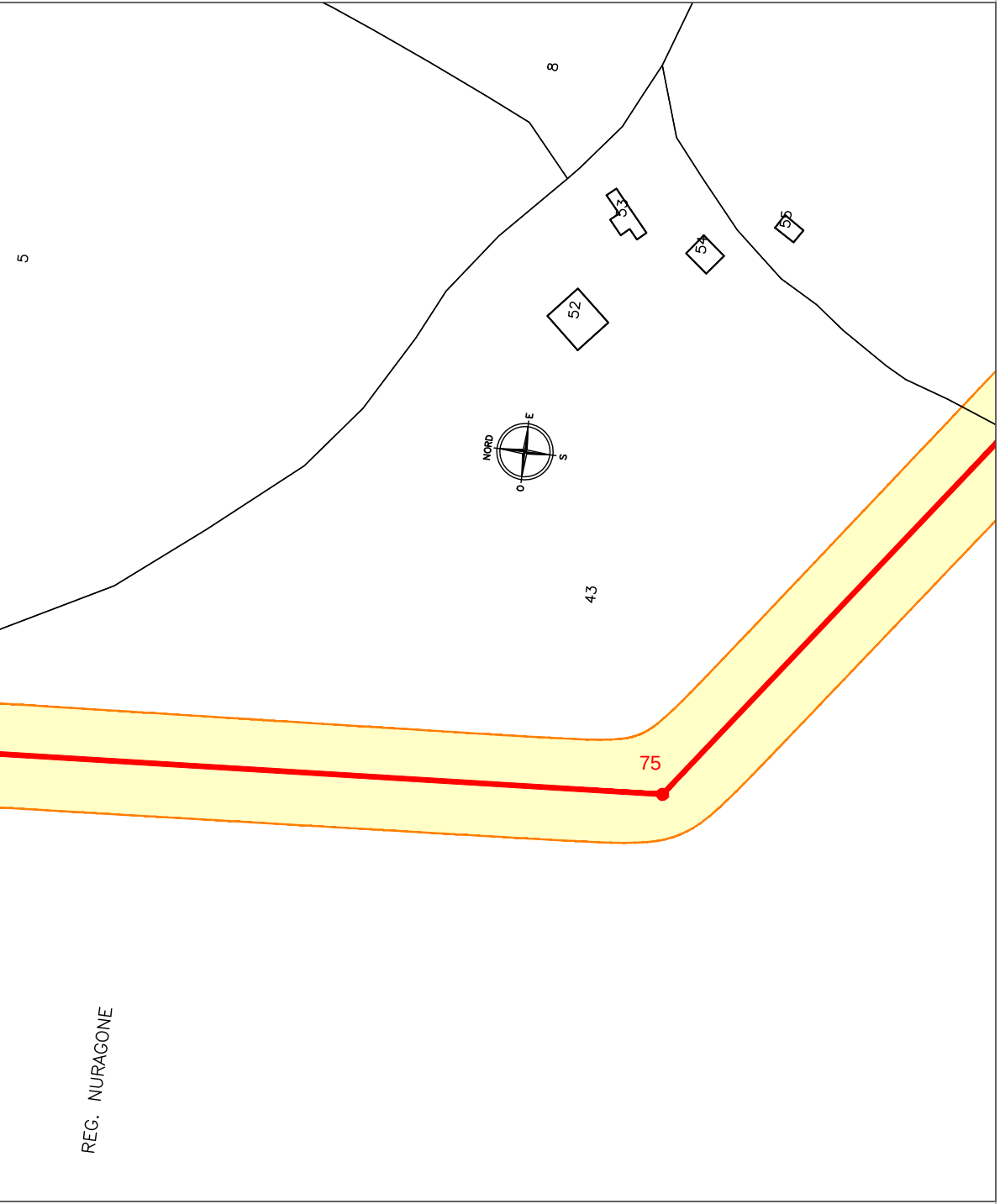
8
5
53
54
55
52
NORD
E
S
O
43
75
REG. NURAGONE

COMUNE DI LURAS F. 15
PROVINCIA DI OLBIA-TEMPIO

PROVINCIA DI OLBIA-TEMPIO
F. 15 COMUNE DI LURAS

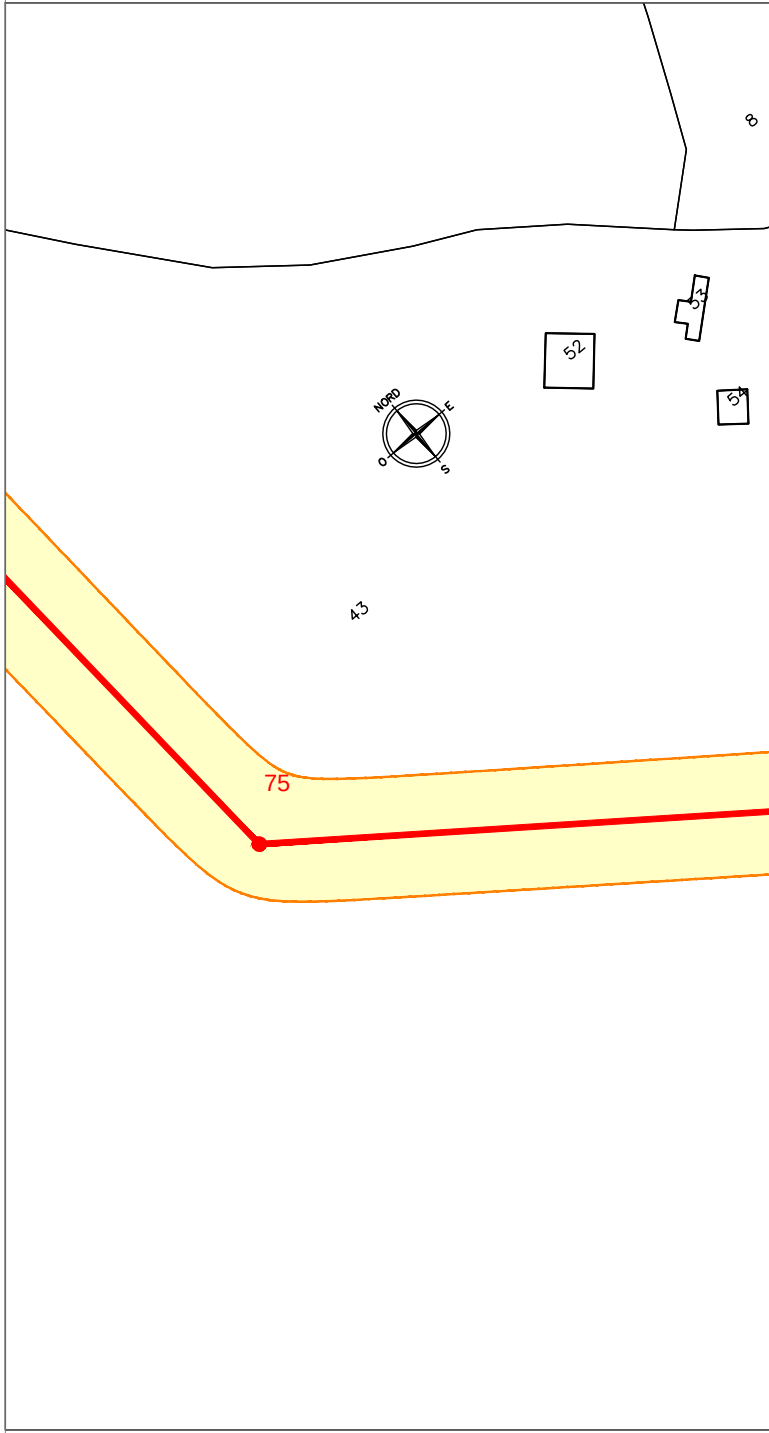
8
53
52
54
NORD
E
O
S
43
75

F. 15 COMUNE DI LURAS
PROVINCIA DI OLBIA-TEMPIO

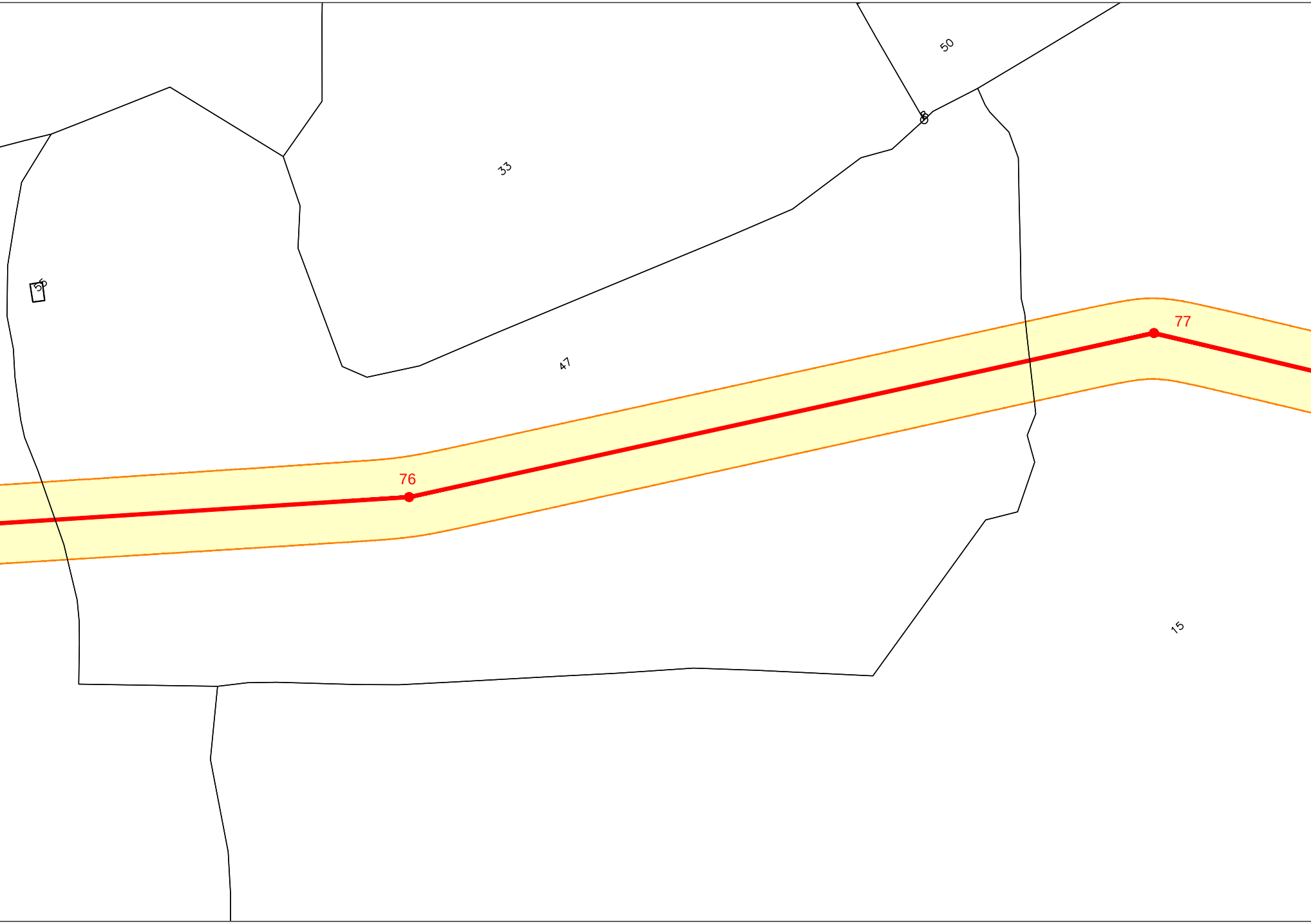
50
8
33
56
47
77
76
15

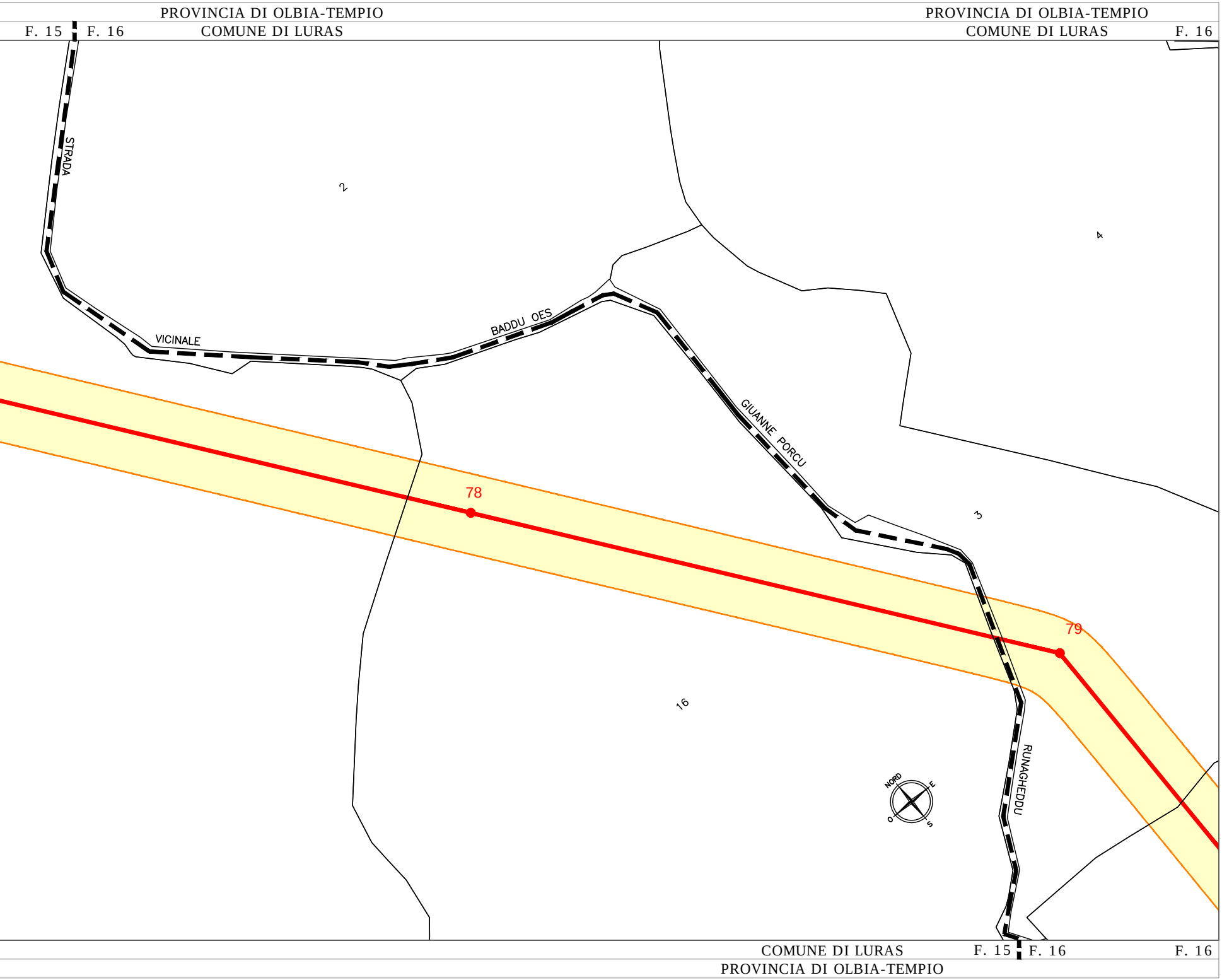
PROVINCIA DI OLBIA-TEMPIO
F. 15
F. 16
COMUNE DI LURAS
PROVINCIA DI OLBIA-TEMPIO
COMUNE DI LURAS
F. 16
STRADA
VICINALE
BADDU OES
GIUANNE PORCU
RUNAGHEDDU
2
4
3
16
78
79
NORD
E
S
O
COMUNE DI LURAS
F. 15
F. 16
F. 16
PROVINCIA DI OLBIA-TEMPIO

PROVINCIA DI OLBIA-TEMPIO

F. 16 COMUNE DI LURAS

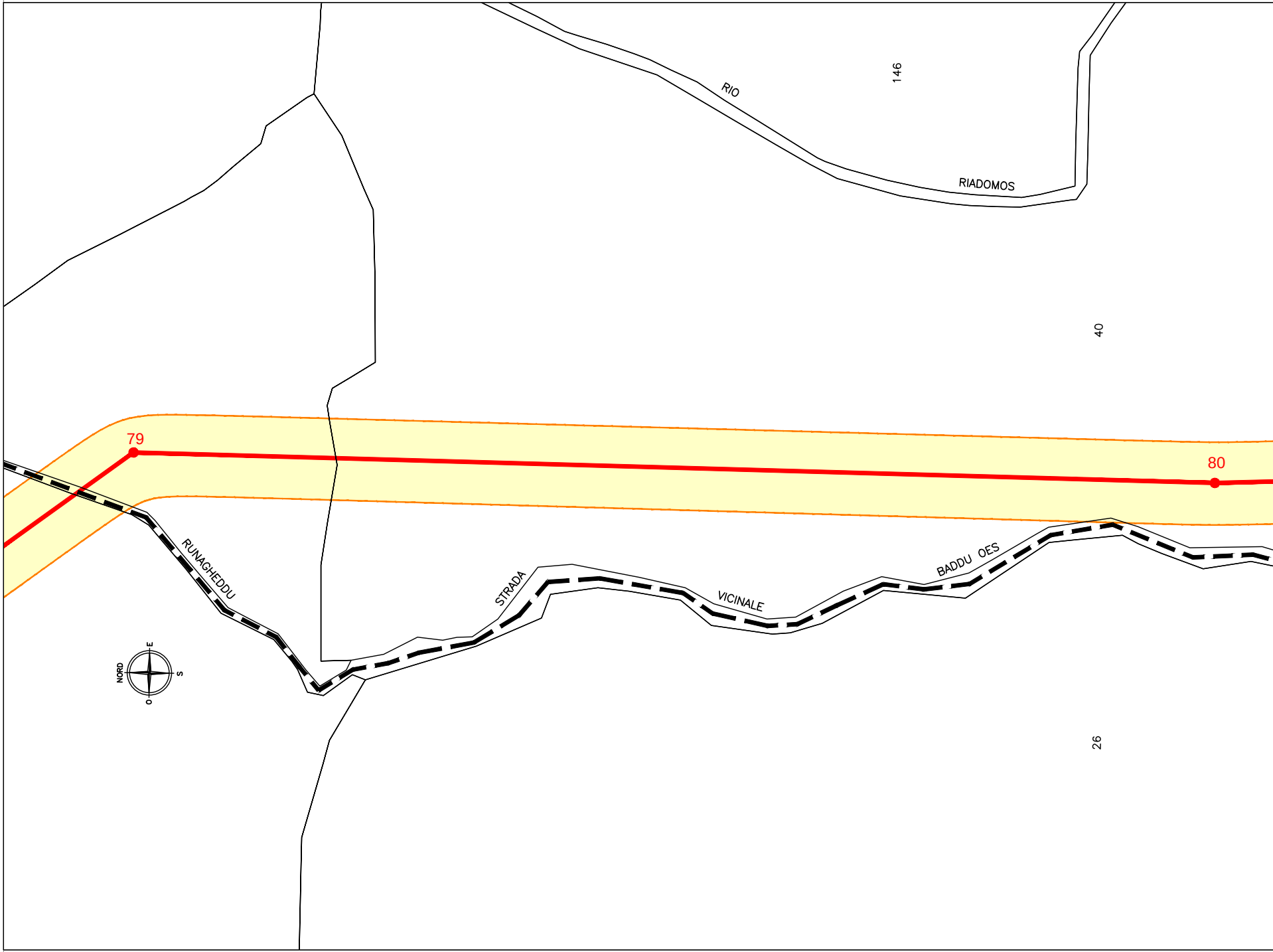
RIO
RIADOMOS
146
40
79
80
RUNAGHEDDU
STRADA
VICINALE
BADDU OES
26
NORD
E
S
O

F. 15 COMUNE DI LURAS

PROVINCIA DI OLBIA-TEMPIO

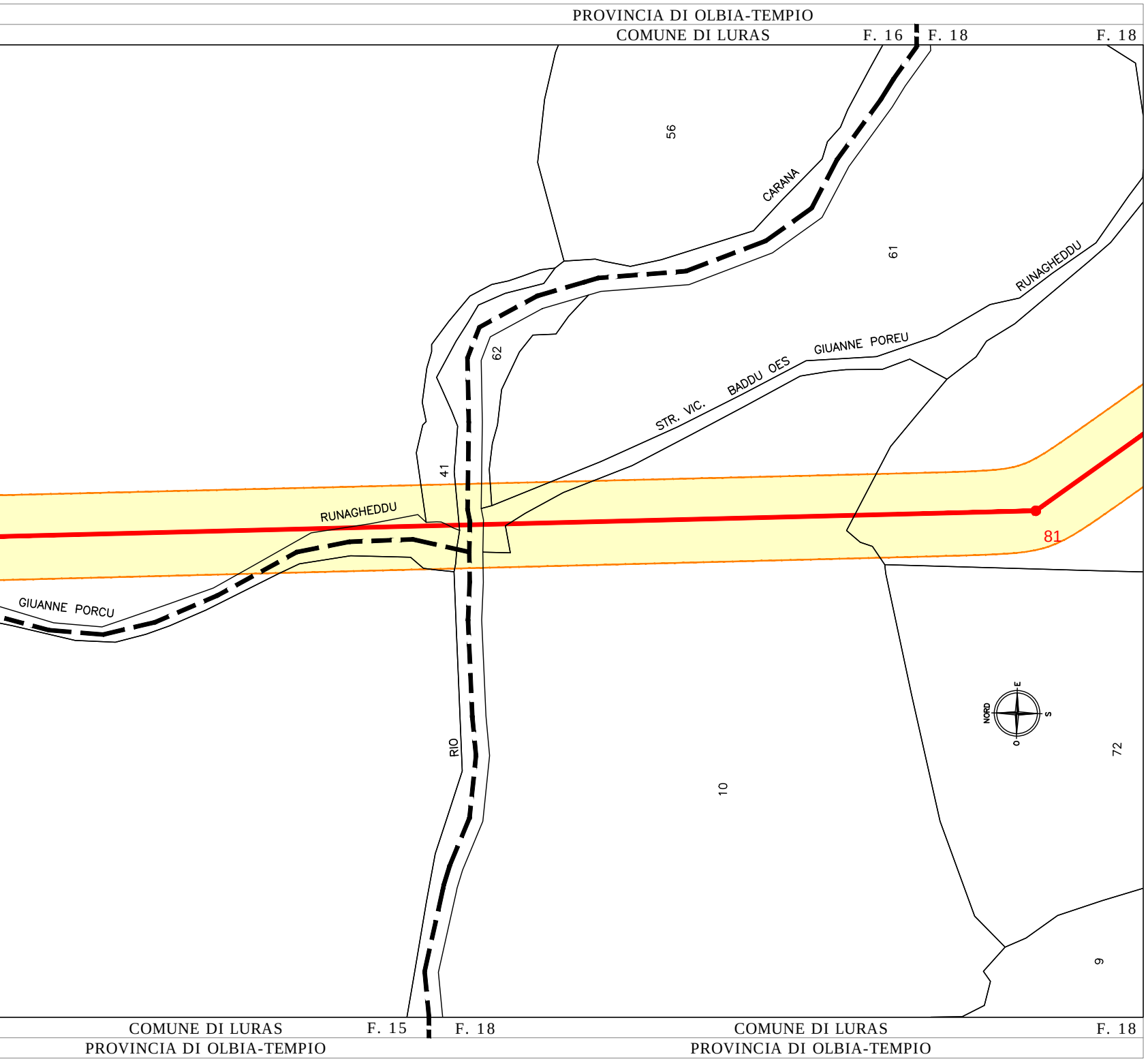
PROVINCIA DI OLBIA-TEMPIO
COMUNE DI LURAS
F. 16
F. 18
F. 18
56
CARANA
61
RUNAGHEDDU
62
GIUANNE POREU
BADDU OES
STR. VIC.
41
RUNAGHEDDU
81
GIUANNE PORCU
NORD
E
S
O
RIO
10
72
9
COMUNE DI LURAS
F. 15
F. 18
PROVINCIA DI OLBIA-TEMPIO
COMUNE DI LURAS
F. 18
PROVINCIA DI OLBIA-TEMPIO

LEGENDA

- 🟥 Nuovo elettrodotto aereo a 150kV
- 🟪 Nuovo elettrodotto in cavo interrato a 150kV
- 🟦 Elettrodotti aerei esistenti
- 🟦 Elettrodotto in cavo esistente
- 🟥 Nuovi Raccordi aerei alla nuove S/E
- 🟩 Nuova Stazione Elettrica
- 🟦 Stazione Elettrica esistente
- 🟨 Fascia D.P.A.

Terna Rete Italia SpA
Direzione Ingegneria Funzione Realizzazione
Area Progettazione e Realizzazione Impianti Nord Ovest
Vincenzo Licciardi
Vincenzo Licciardi

N. 2222
Dott. Ing Vincenzo Licciardi

NB: Il sostegno rappresentato in planimetria è da intendersi come un simbolo necessario solamente all'individuazione del centro picchetto; non rappresenta pertanto l'effettiva area di ingombro.

REVISIONI					
01	30.05.2014	Modifica Fascia D.P.A. in prossimità delle buche giunto (Fg. 1/27) Modifica Fascia D.P.A. Raccordi S\E Buddusò (Fg. 27/27)	S. Mulas ING-REA APRI-NO	M. Sala ING-REA APRI-NO	V. Licciardi ING-REA APRI-NO
00	15.12.2013	Prima Emissione	S. Mulas ING-REA APRI-NO	M. Sala ING-REA APRI-NO	V. Licciardi ING-REA APRI-NO
N.	DATA	DESCRIZIONE	ELABORATO	VERIFICATO	APPROVATO

TIPOLOGIA DELL'ELABORATO	CODIFICA DELL'ELABORATO
Planimetria	DE23661E1BHX00502

Terna Rete Italia
TERNA GROUP

PROGETTO	TITOLO
	Realizzazione nuovi elettrodotti a 150 kV "Santa Teresa - Tempio" e "Tempio - Buddusò", nuove Stazioni Elettriche a 150 kV di "Tempio" e "Buddusò" e relativi raccordi linee PTO Elettrodotti a 150 kV "Santa Teresa - Tempio" e "Tempio - Buddusò" Planimetria Fascia D.P.A. scala 1:2.000
RICAVATO DAL DOC. TERNA	
CLASSIFICAZIONE DI SICUREZZA	

NOME DEL FILE	SCALA CAD	FORMATO	SCALA	FOGLIO
DE23661E1BHX00502_09_rev01.pdf	1 unità = 1	297 x 2230	1:2.000	9 / 27

m23IO001SG-r00

Questo documento contiene informazioni di proprietà Terna Rete Italia S.p.A. e deve essere utilizzato esclusivamente dal destinatario in relazione alle finalità per le quali è stato ricevuto. E' vietata qualsiasi forma di riproduzione o di divulgazione senza l'esplicito consenso di Terna Rete Italia S.p.A.

This document contains information proprietary to Terna Rete Italia S.p.A. and it will have to be used exclusively for the purposes for which it has been furnished. Whichever shape of spreading or reproduction without the written permission of Terna Rete Italia S.p.A. is prohibit.