PROVINCIA DI OLBIA-TEMPIO
F. 47 COMUNE DI CALANGIANUS

PROVINCIA DI OLBIA-TEMPIO
COMUNE DI CALANGIANUS F.

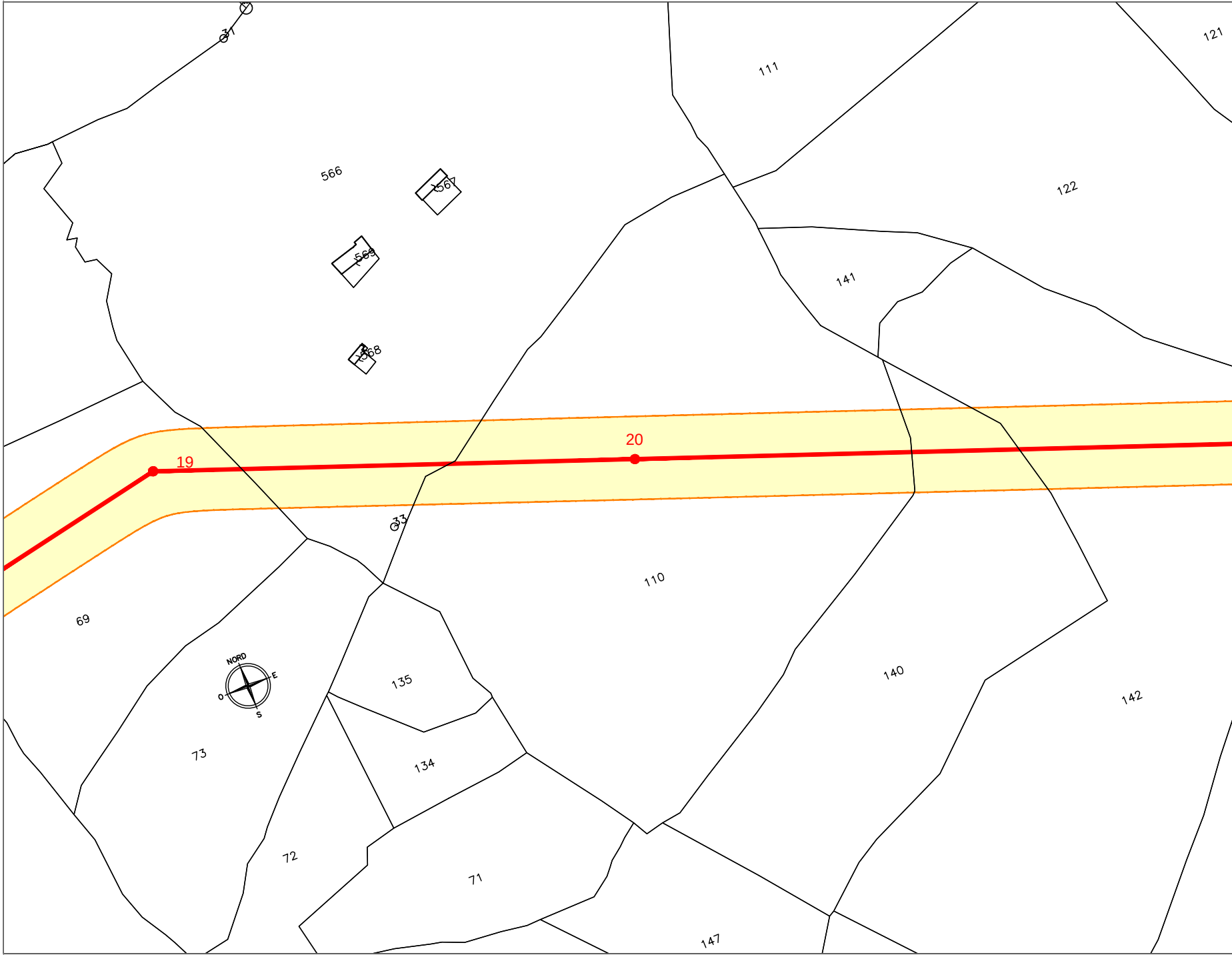
31
566
567
569
568
111
121
122
141
19
20
33
110
69
NORD
E
O
S
135
140
142
73
134
72
71
147

F. 47 COMUNE DI CALANGIANUS
PROVINCIA DI OLBIA-TEMPIO

COMUNE DI
PROVINCIA D

PROVINCIA DI OLBIA-TEMPIO PROVINCIA DI OLBIA-TEMPIO PROVINCIA DI OLBIA-TEMPIO

. 47 F. 37 COMUNE DI CALANGIANUS COMUNE DI CALANGIANUS F. 37 F. 48 COMUNE DI CALANGIANUS

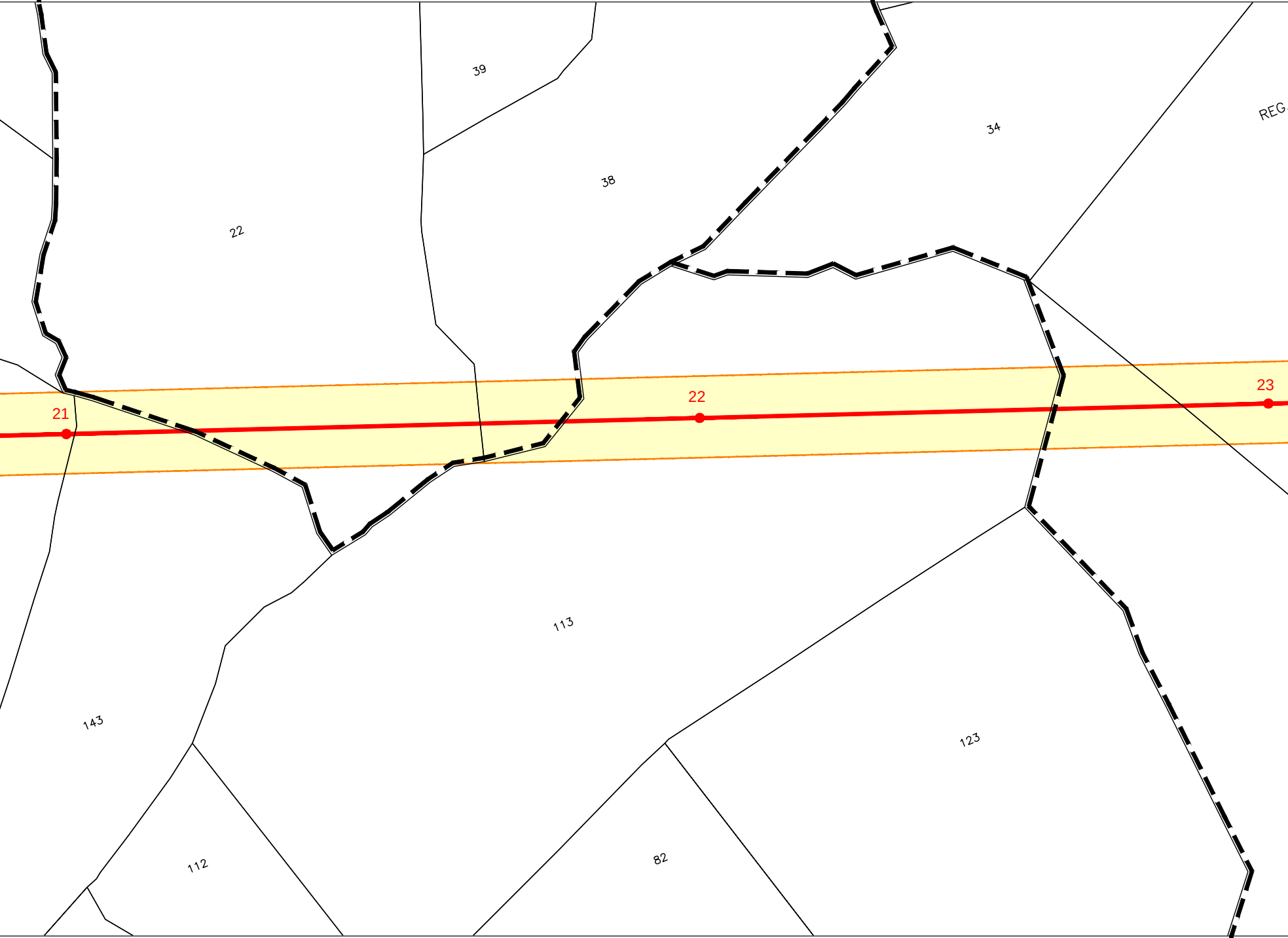
39
34
REG.
38
22
21
22
23
113
143
123
112
82

CALANGIANUS COMUNE DI CALANGIANUS F. 47 F. 48

I OLBIA-TEMPIO PROVINCIA DI OLBIA-TEMPIO

PROVINCIA DI OLBIA-TEMPIO
COMUNE DI CALANGIANUS

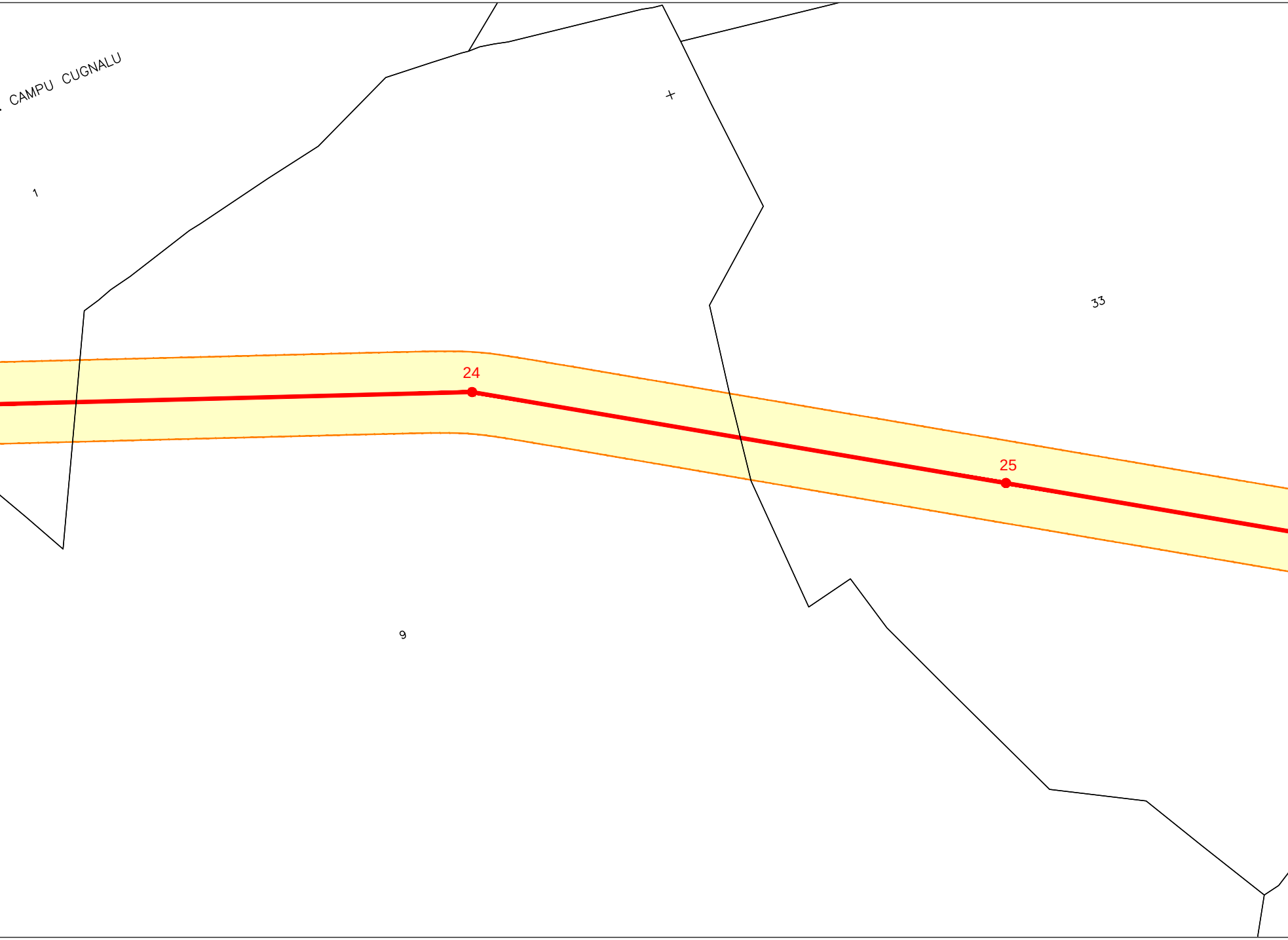
CAMPU CUGNALU
1
33
24
25
9

COMUNE DI CALANGIANUS
PROVINCIA DI OLBIA-TEMPIO

PROVINCIA DI OLBIA-TEMPIO
COMUNE DI CALANGIANUS

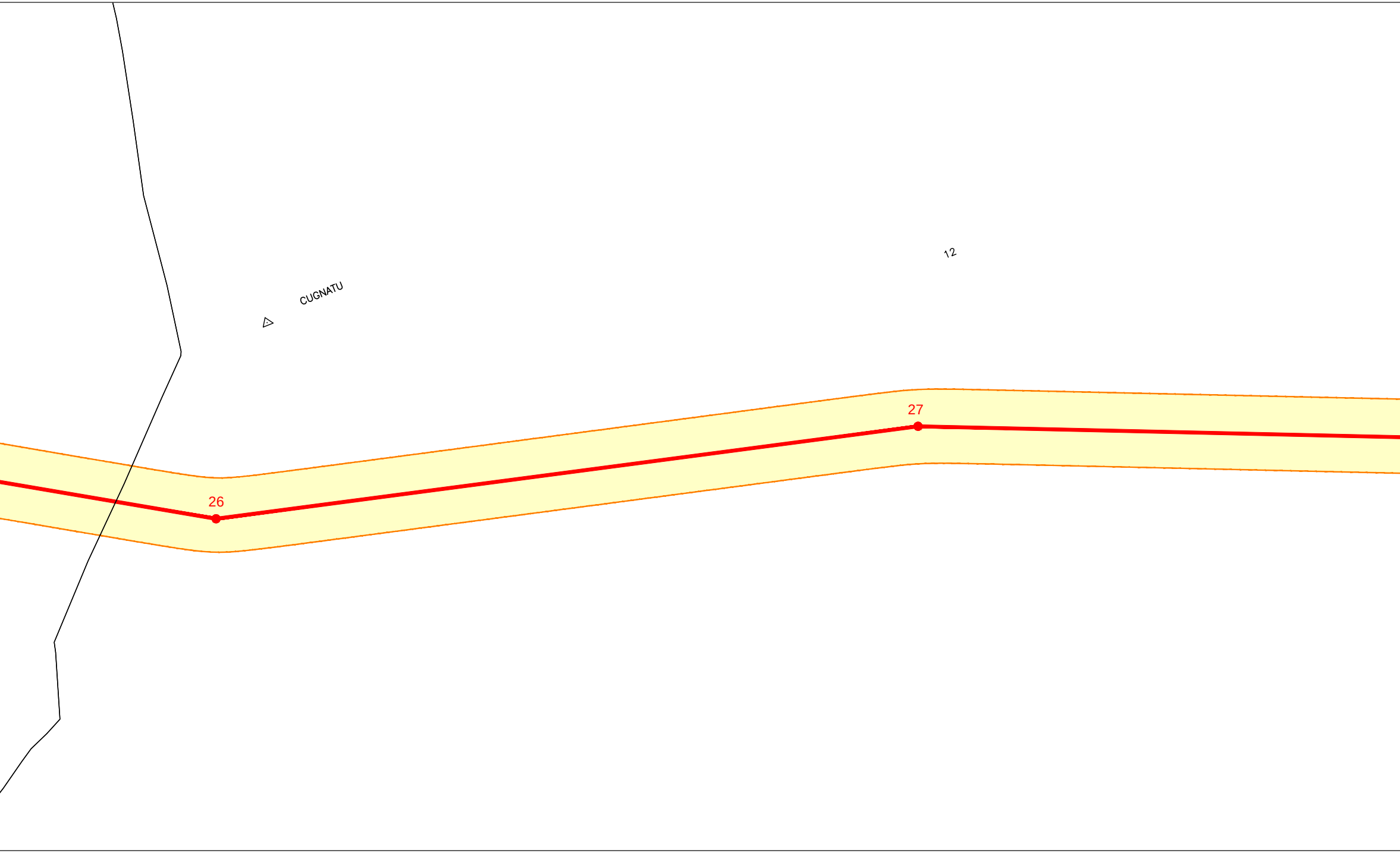
12
CUGNATU
27
26

COMUNE DI CALANGIANUS
PROVINCIA DI OLBIA-TEMPIO

COMUNE DI CALANGIANUS
PROVINCIA DI OLBIA-TEMPIO

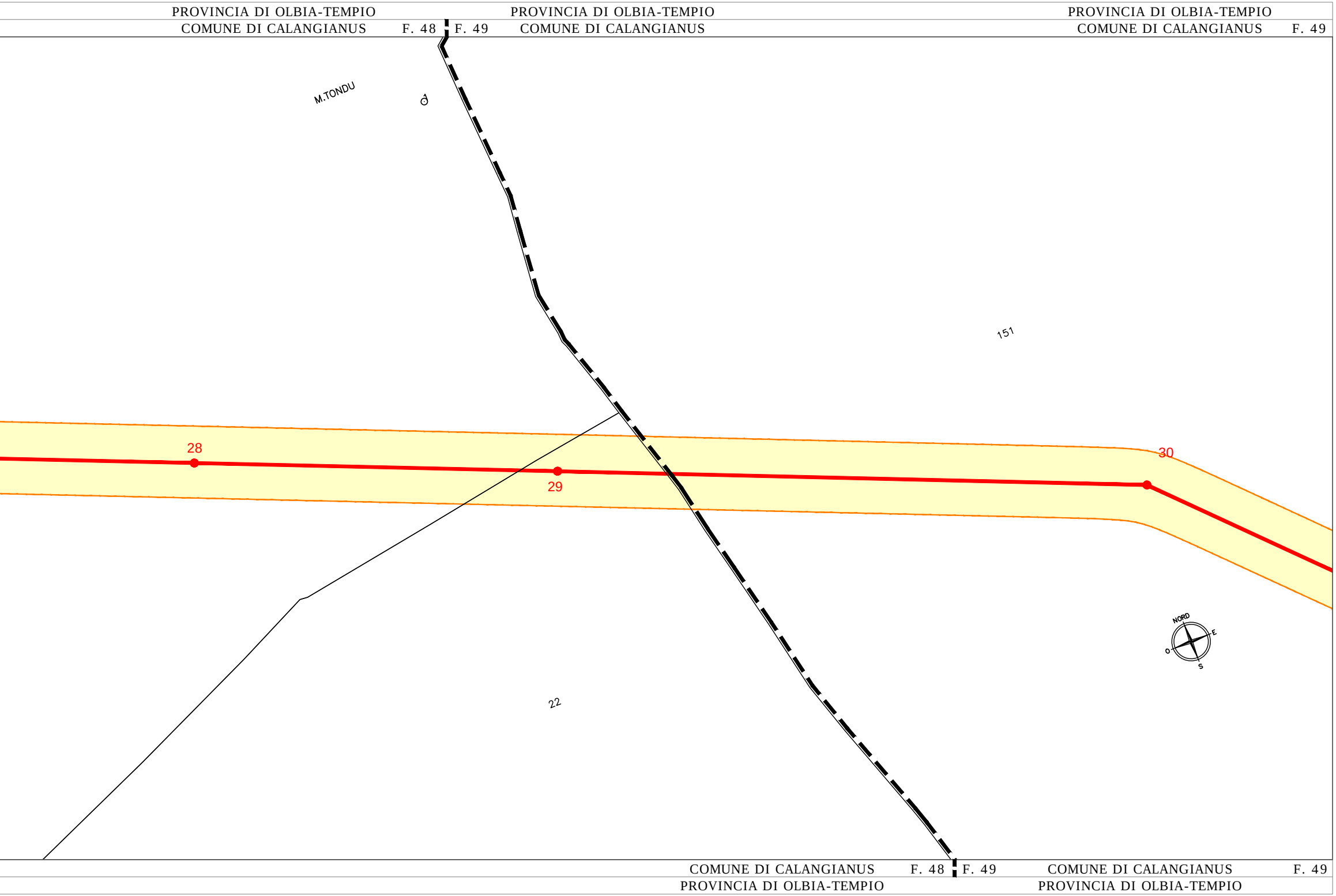
PROVINCIA DI OLBIA-TEMPIO
COMUNE DI CALANGIANUS
F. 48
F. 49
PROVINCIA DI OLBIA-TEMPIO
COMUNE DI CALANGIANUS
PROVINCIA DI OLBIA-TEMPIO
COMUNE DI CALANGIANUS
F. 49
M.TONDU
d
151
28
29
30
NORD
E
O
S
22
COMUNE DI CALANGIANUS
F. 48
F. 49
COMUNE DI CALANGIANUS
F. 49
PROVINCIA DI OLBIA-TEMPIO
PROVINCIA DI OLBIA-TEMPIO

LEGENDA

🟥	Nuovo elettrodotto aereo a 150kV
🟪	Nuovo elettrodotto in cavo interrato a 150kV
🟦	Elettrodotti aerei esistenti
- - -	Elettrodotto in cavo esistente
- - -	Nuovi Raccordi aerei alla nuove S/E
🟩	Nuova Stazione Elettrica
🟦	Stazione Elettrica esistente
🟨	Fascia D.P.A.

Terna Rete Italia SpA
Direzione Ingegneria Funzione Realizzazione
Area Progettazione e Realizzazione Impianti Nord Ovest
Vincenzo Licciardi
Vincenzo Licciardi

ORDINE INGEGNERI
PROVINCIA CAGLIARI
N. 2222
Dott. Ing Vincenzo Licciardi

NB: Il sostegno rappresentato in planimetria è da intendersi come un simbolo necessario solamente all'individuazione del centro picchetto; non rappresenta pertanto l'effettiva area di ingombro.

REVISIONI					
01	30.05.2014	Modifica Fascia D.P.A. in prossimità delle buche giunto (Fg. 01/27) Modifica Fascia D.P.A. Raccordi S\E Buddusò (Fg. 27/27)	S. Mulas ING-REA APRI-NO	M. Sala ING-REA APRI-NO	V. Licciardi ING-REA APRI-NO
00	15.12.2013	Prima Emissione	S. Mulas ING-REA APRI-NO	M. Sala ING-REA APRI-NO	V. Licciardi ING-REA APRI-NO
N.	DATA	DESCRIZIONE	ELABORATO	VERIFICATO	APPROVATO

TIPOLOGIA DELL'ELABORATO	CODIFICA DELL'ELABORATO
Planimetria	DE23661E1BHX00502

Terna Rete Italia
TERNA GROUP

PROGETTO

RICAVATO DAL DOC. TERNA

CLASSIFICAZIONE DI SICUREZZA

TITOLO

Realizzazione nuovi elettrodotti a 150 kV "Santa Teresa - Tempio" e "Tempio - Buddusò", nuove Stazioni Elettriche a 150 kV di "Tempio" e "Buddusò" e relativi raccordi linee

PTO Elettrodotti a 150 kV "Santa Teresa - Tempio" e "Tempio - Buddusò"

Planimetria Fascia D.P.A. scala 1:2.000

NOME DEL FILE	SCALA CAD	FORMATO	SCALA	FOGLIO
DE23661E1BHX00502_15_rev01.pdf	1 unità = 1	297 x 2057	1:2.000	15 / 27

m23IO001SG-r00

Questo documento contiene informazioni di proprietà Terna Rete Italia S.p.A. e deve essere utilizzato esclusivamente dal destinatario in relazione alle finalità per le quali è stato ricevuto. E' vietata qualsiasi forma di riproduzione o di divulgazione senza l'esplicito consenso di Terna Rete Italia S.p.A.

This document contains information proprietary to Terna Rete Italia S.p.A. and it will have to be used exclusively for the purposes for which it has been furnished. Whichever shape of spreading or reproduction without the written permission of Terna Rete Italia S.p.A. is prohibit.