PROVINCIA DI OLBIA-TEMPIO
F. 48 COMUNE DI BERCHIDDA

PROVINCIA DI
COMUNE DI

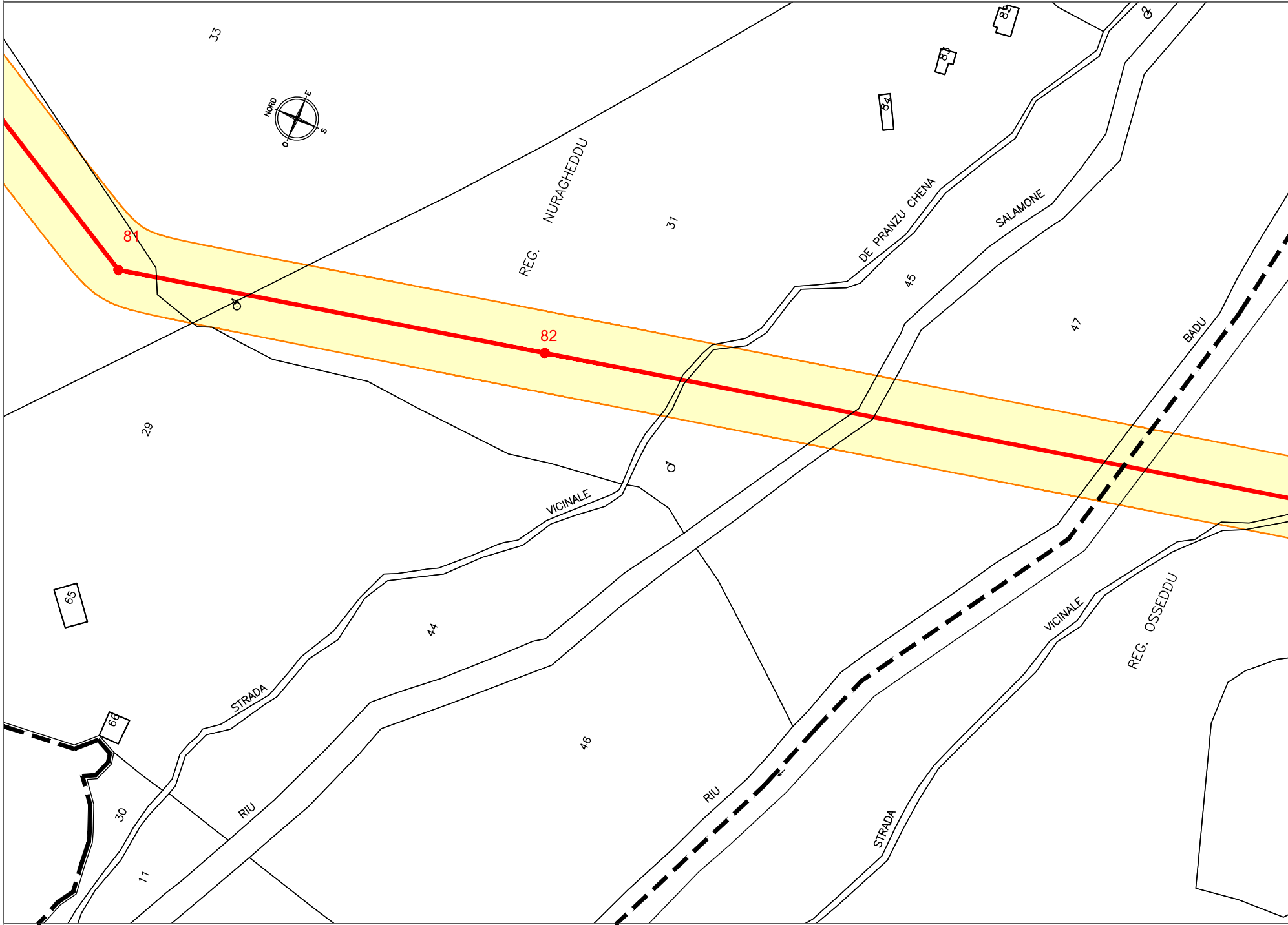
33
NORD
E
S
O
REG. NURAGHEDDU
31
DE PRANZU CHENA
SALAMONE
82
83
84
45
47
BADU
81
82
29
VICINALE
44
65
STRADA
66
30
RIU
11
46
RIU
STRADA
VICINALE
REG. OSSEDDU

F. 48 COMUNE DI BERCHIDDA F. 48
PROVINCIA DI OLBIA-TEMPIO

F. 52 COMUNE DI BERCHIDDA
PROVINCIA DI OLBIA-TEMPIO

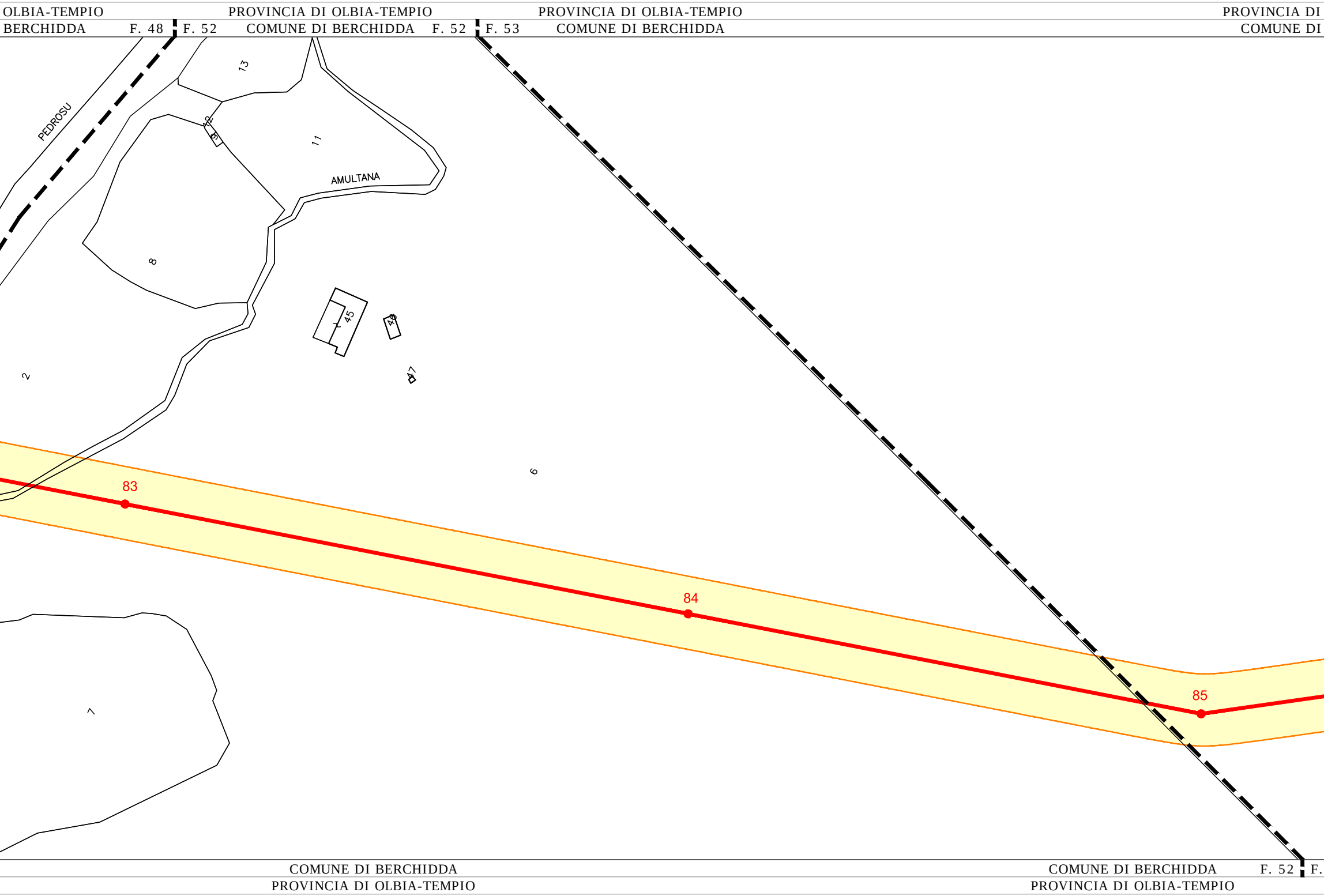
OLBIA-TEMPIO
BERCHIDDA
F. 48
F. 52
PROVINCIA DI OLBIA-TEMPIO
COMUNE DI BERCHIDDA
F. 52
F. 53
PROVINCIA DI OLBIA-TEMPIO
COMUNE DI BERCHIDDA
PROVINCIA DI
COMUNE DI
PEDROSU
13
12
9
11
AMULTANA
8
45
1
46
47
2
6
83
84
85
7
COMUNE DI BERCHIDDA
PROVINCIA DI OLBIA-TEMPIO
COMUNE DI BERCHIDDA
F. 52
F.
PROVINCIA DI OLBIA-TEMPIO

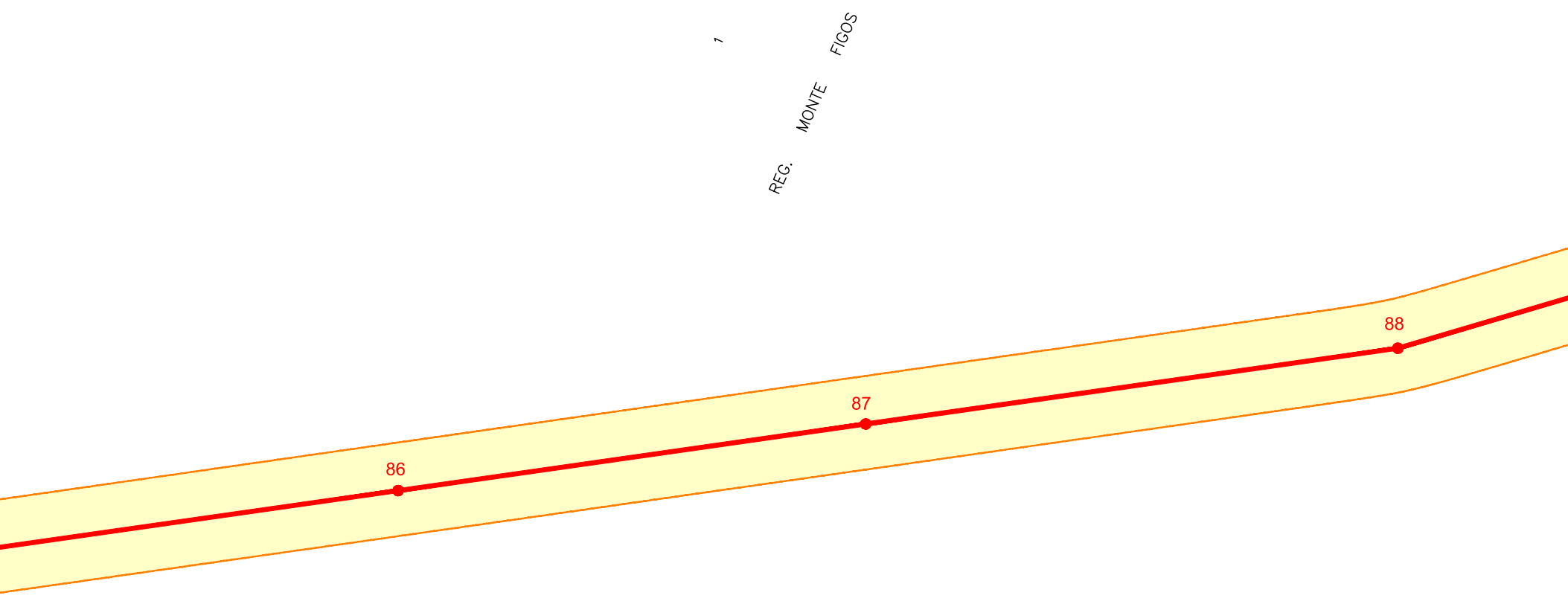
1
REG. MONTE FIGOS
86
87
88

PROVINCIA DI OLBIA-TEMPIO
COMUNE DI BERCHIDDA

PROVINCIA DI OLBIA-TEMPIO
COMUNE DI BERCHIDDA F. 53

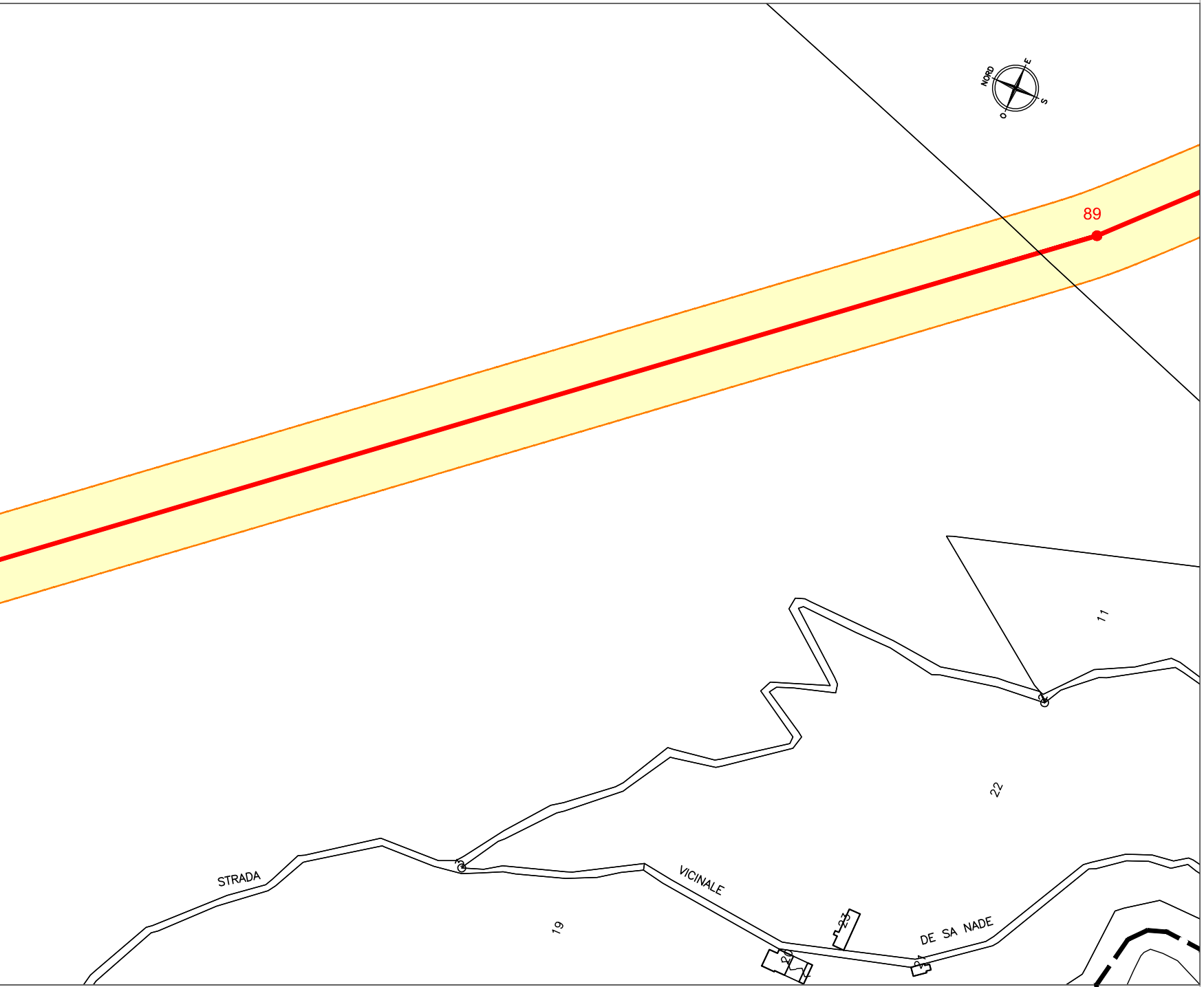
NORD
E
S
O
89
11
22
19
STRADA
VICINALE
DE SA NADE
23
20
21

COMUNE DI BERCHIDDA F. 53 F. 55
PROVINCIA DI OLBIA-TEMPIO

PROVINCIA DI OLBIA-TEMPIO
F. 53 COMUNE DI BERCHIDDA


5
NORD
E
S
O
89

F. 53 COMUNE DI BERCHIDDA
PROVINCIA DI OLBIA-TEMPIO

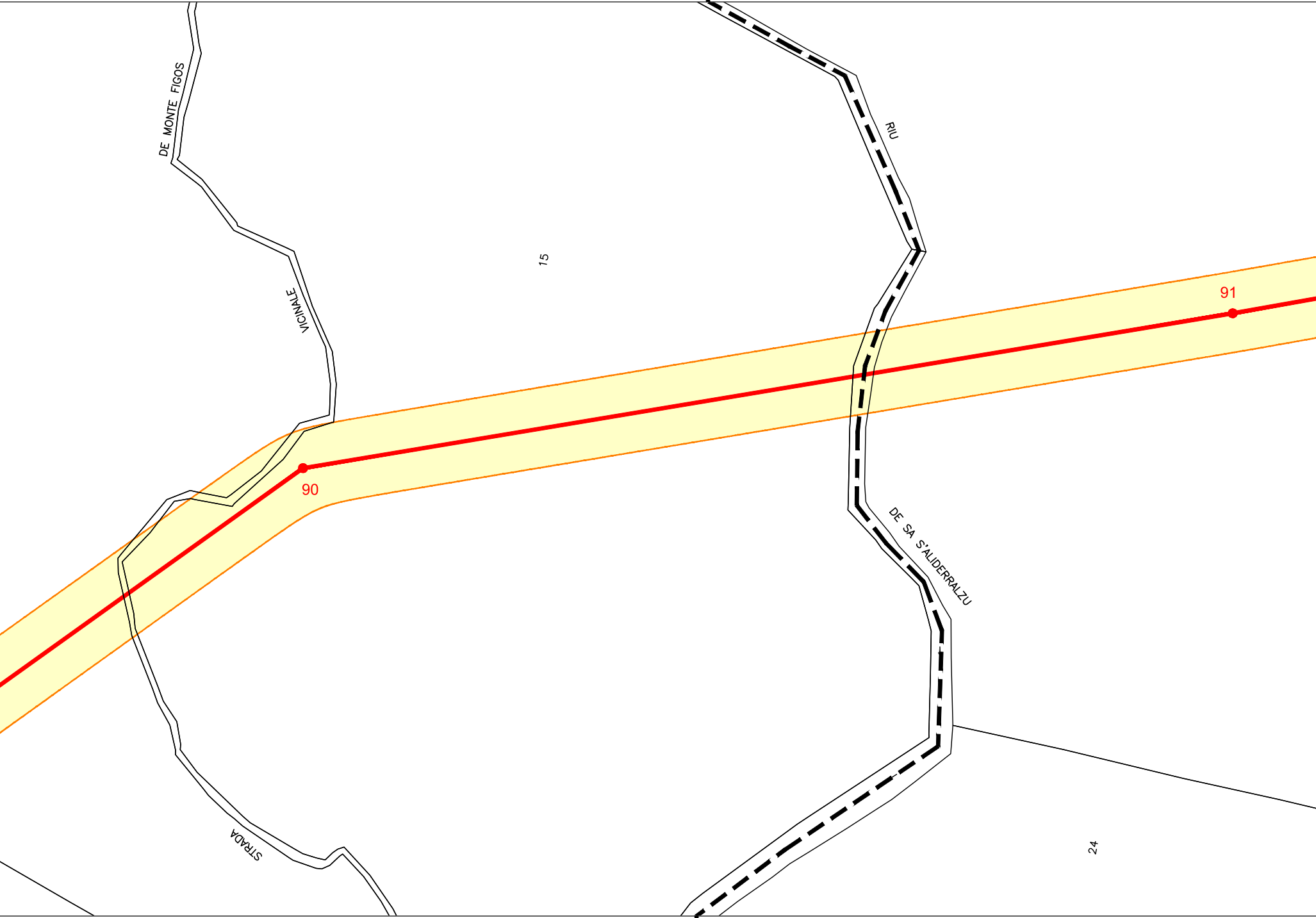
DE MONTE FIGOS
VICINALE
15
RIU
91
90
DE SA S'ALIDERRALZU
STRADA
24

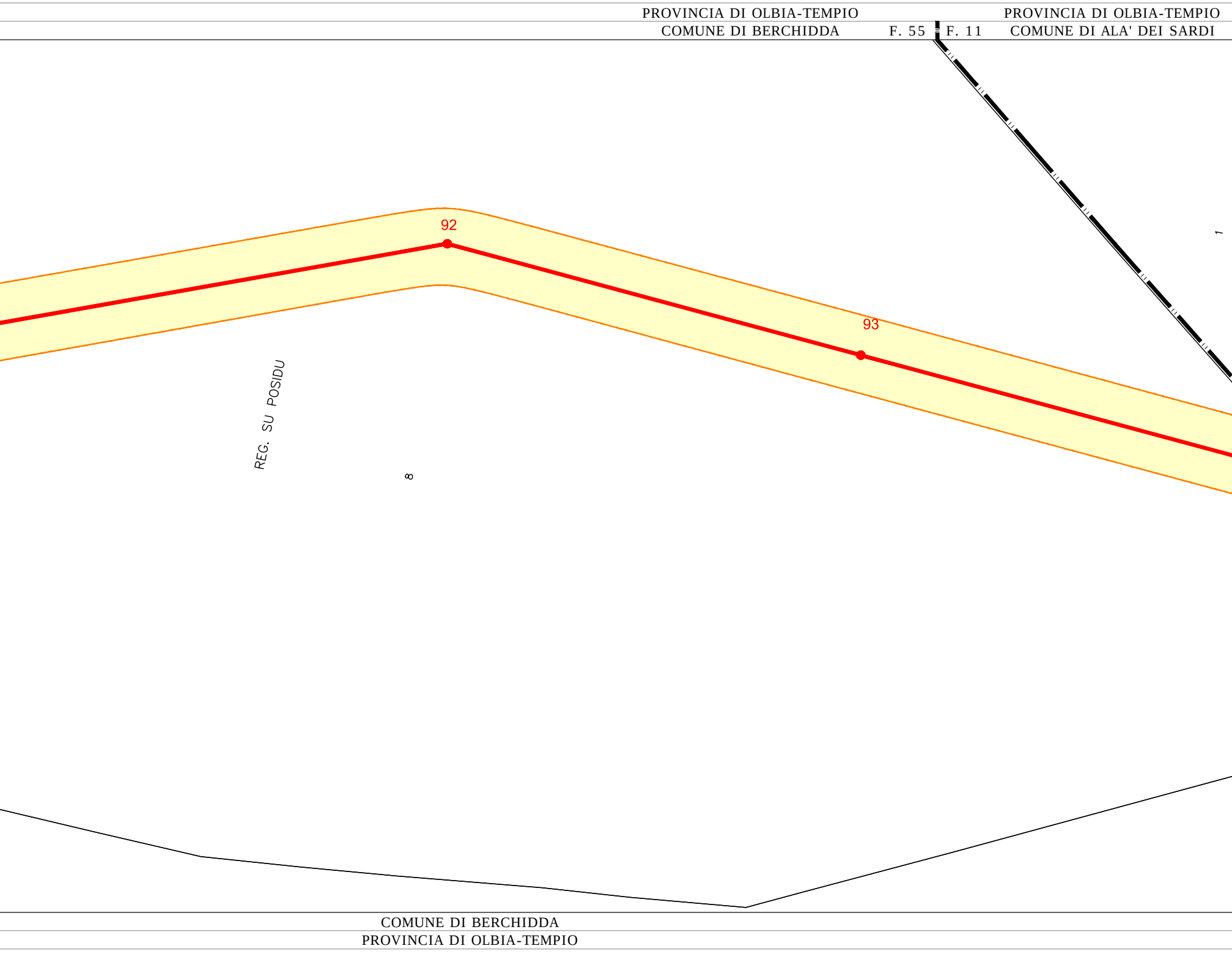
PROVINCIA DI OLBIA-TEMPIO
COMUNE DI BERCHIDDA
F. 55
F. 11
PROVINCIA DI OLBIA-TEMPIO
COMUNE DI ALA' DEI SARDI
92
93
1
REG. SU POSIDU
8
COMUNE DI BERCHIDDA
PROVINCIA DI OLBIA-TEMPIO

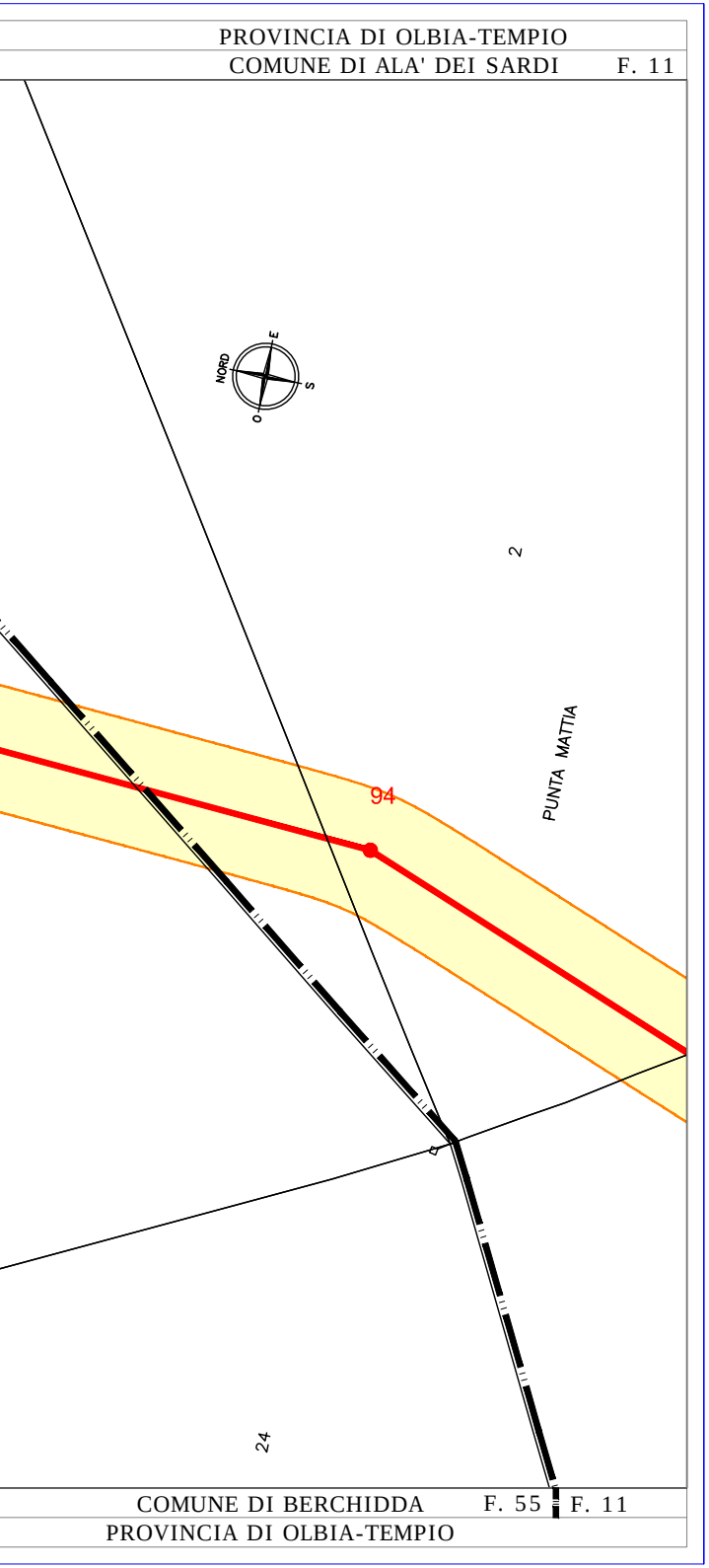
PROVINCIA DI OLBIA-TEMPIO
COMUNE DI ALA' DEI SARDI F. 11
NORD
E
S
O
2
PUNTA MATTIA
94
24
COMUNE DI BERCHIDDA F. 55 F. 11
PROVINCIA DI OLBIA-TEMPIO

## LEGENDA

| | |
|---|---|
| — | Nuovo elettrodotto aereo a 150kV |
| — | Nuovo elettrodotto in cavo interrato a 150kV |
| — | Elettrodotti aerei esistenti |
| - - - | Elettrodotto in cavo esistente |
| - - - | Nuovi Raccordi aerei alla nuove S/E |
| 🟩 | Nuova Stazione Elettrica |
| 🟦 | Stazione Elettrica esistente |
| ▭ | Fascia D.P.A. |

**Terna Rete Italia SpA**
Direzione Ingegneria Funzione Realizzazione
Area Progettazione e Realizzazione Impianti Nord Ovest
*Vincenzo Licciardi*
Vincenzo Licciardi

ORDINE INGEGNERI
PROVINCIA CAGLIARI
N. 2222
Dott. Ing Vincenzo Licciardi

NB: Il sostegno rappresentato in planimetria è da intendersi come un simbolo necessario solamente all'individuazione del centro picchetto; non rappresenta pertanto l'effettiva area di ingombro.

REVISIONI

| N. | DATA | DESCRIZIONE | ELABORATO | VERIFICATO | APPROVATO |
|---|---|---|---|---|---|
| | | | | | |
| | | | | | |
| | | | | | |
| | | | | | |
| 01 | 30.05.2014 | Modifica Fascia D.P.A. in prossimità delle buche giunto (Fg. 01/27)<br>Modifica Fascia D.P.A. Raccordi S\E Buddusò (Fg. 27/27) | S. Mulas<br>ING-REA APRI-NO | M. Sala<br>ING-REA APRI-NO | V. Licciardi<br>ING-REA APRI-NO |
| 00 | 15.12.2013 | Prima Emissione | S. Mulas<br>ING-REA APRI-NO | M. Sala<br>ING-REA APRI-NO | V. Licciardi<br>ING-REA APRI-NO |

| TIPOLOGIA DELL'ELABORATO | CODIFICA DELL'ELABORATO |
|---|---|
| Planimetria | DE23661E1BHX00502 |

Terna Rete Italia
TERNA GROUP

| PROGETTO | TITOLO |
|---|---|
| | Realizzazione nuovi elettrodotti a 150 kV "Santa Teresa - Tempio" e "Tempio - Buddusò", nuove Stazioni Elettriche a 150 kV di "Tempio" e "Buddusò" e relativi raccordi linee<br>PTO Elettrodotti a 150 kV "Santa Teresa - Tempio" e "Tempio - Buddusò"<br>Planimetria Fascia D.P.A. scala 1:2.000 |
| RICAVATO DAL DOC. TERNA | |
| | |
| CLASSIFICAZIONE DI SICUREZZA | |
| | |

| NOME DEL FILE | SCALA CAD | FORMATO | SCALA | FOGLIO |
|---|---|---|---|---|
| DE23661E1BHX00502_21_rev01.pdf | 1 unità = 1 | 297 x 2579 | 1:2.000 | 21 / 27 |

m23IO001SG-r00

Questo documento contiene informazioni di proprietà Terna Rete Italia S.p.A. e deve essere utilizzato esclusivamente dal destinatario in relazione alle finalità per le quali è stato ricevuto. E' vietata qualsiasi forma di riproduzione o di divulgazione senza l'esplicito consenso di Terna Rete Italia S.p.A.

This document contains information proprietary to Terna Rete Italia S.p.A. and it will have to be used exclusively for the purposes for which it has been furnished. Whichever shape of spreading or reproduction without the written permission of Terna Rete Italia S.p.A. is prohibit.