## SEZIONE TIPOLOGICA MURO

BARRIERA ANTIRUMORE h=5m

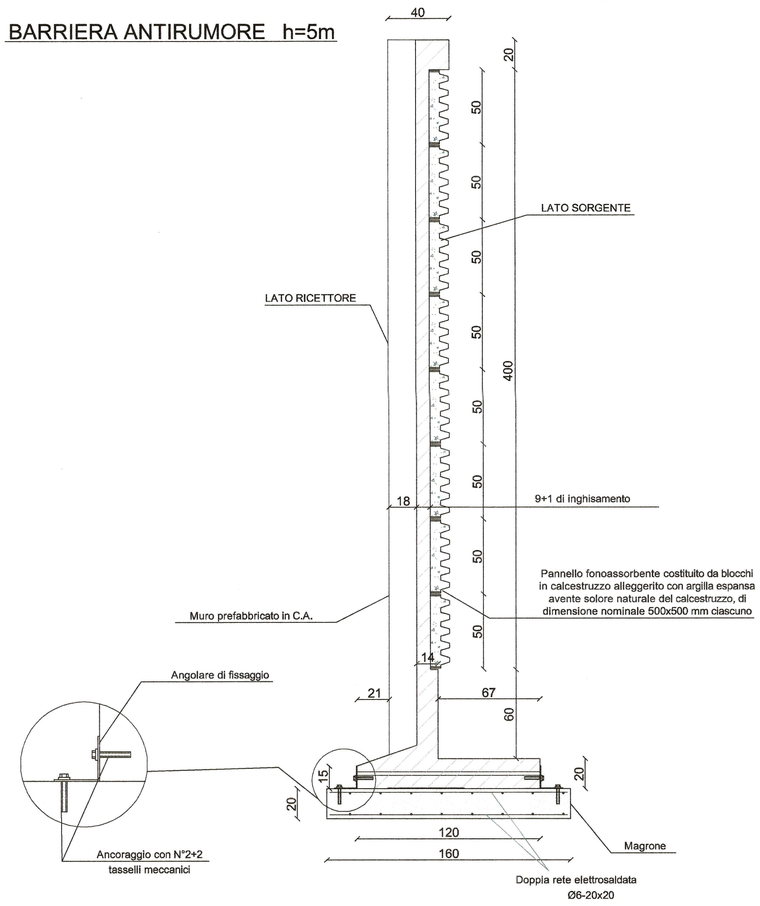


## PROSPETTO POSTERIORE




## PROSPETTO ANTERIORE




scala 1:20

0 0.2 0.4 0.6 1m

## MATERIALI E PRESCRIZIONI

- MATERIALI -

**ACCIAI PER CARPENTERIE METALLICHE**

- Per profili e piastrame saldati del tipo S275J2G3 (ex Fe 430 D) rispondenti alle norme UNI EN 10025;
- Per profili e piastrame non saldati del tipo S275J0 (ex Fe 430 C) rispondenti alle norme UNI EN 10025;

**TIRAFONDI**

- Viti con caratteristiche meccaniche classe 8.8 secondo UNI EN ISO 898 parte I conformi per le caratteristiche dimensionali alla UNI 5712.
- Dadi con caratteristiche meccaniche classe 8 secondo UNI EN 20898 parte II conformi per le caratteristiche dimensionali alla UNI 5713.
- Rosette in acciaio C50 (UNI EN 10083) temperato e rinvenuto HRC 32 ÷40 conformi per le caratteristiche dimensionali alla UNI 5714.
- Gioco foro bullone (a meno dell'ingombro del canotto dielettrico) comprensivo delle rispettive tolleranze per unioni a taglio secondo D.M. 9/1/1996 punto 7.3.2 (i fori devono avere diametro uguale a quello del bullone maggiorato di 1 mm fino al diametro 20mm e di 1,5mm oltre il diametro 20mm).
- Coppie di serraggio secondo CNR 10011/85.

*NOTE:*

1 le viti e i dadi devono essere associati come indicato nel Prospetto 2 della UNI EN 20898 parte II;
2.i tirafondi dovranno essere montati con una rosetta sotto il dado;
3.i tirafondi dovranno essere montati con il dado e controdado.

- NOTE GENERALI -

*SALDATURE*

- Le saldature dovranno essere eseguite e controllate nel rispetto della Istruzione FS 44/S Rev. A del 20.10.99.
- Le saldature si intendono continue (salvo diversa indicazione)
- Le saldature devono girare nello spessore degli elementi
- Le saldature si intendono a cordone d'angolo (salvo diversa indicazione)
- Le saldature avranno il lato del cordone pari al minimo spessore da collegare (salvo diversa indicazione) in ogni caso nel rispetto della Istruzione FS 44/S

*RIVESTIMENTI PROTETTIVI*

- Tutte le parti metalliche dovranno essere sottoposte a zincatura a caldo in accordo a quanto riportato nella norma UNI EN ISO 1461, nel rispetto del Disciplinare Tecnico delle Barriere Antirumore del 1998 e s. m. ed i.
- Ulteriore trattamento protettivo della superficie secondo quanto riportato nel suddetto Disciplinare.

NOTA BENE:
LE DIMENSIONI DEI PANNELLI E LE RELATIVE CONNESSIONI AI MONTANTI RIPORTATE SUGLI ELABORATI GRAFICI SONO PURAMENTE INDICATIVE; SARÀ CURA E ONERE DELL'APPALTATORE, UNA VOLTA DEFINITO IL PRODUTTORE, FORNIRE LE VERIFICHE DEGLI STESSI CONFORMEMENTE A QUANTO INDICATO NELLE SUDDETTE PRESCRIZIONI E FORNIRNE GLI ELABORATI DI DETTAGLIO PRIMA DELLA LORO MESSA IN OPERA.

COMMITTENTE:

RFI RETE FERROVIARIA ITALIANA
GRUPPO FERROVIE DELLO STATO ITALIANE

PROGETTAZIONE:

ITALFERR
GRUPPO FERROVIE DELLO STATO ITALIANE

**DIREZIONE TECNICA**

**U.O. AMBIENTE, ARCHITETTURA E ARCHEOLOGIA**

**PROGETTO DEFINITIVO**

**ITINERARIO NAPOLI - BARI**
**RADDOPPIO TRATTA CANCELLO - BENEVENTO**
**I LOTTO FUNZIONALE CANCELLO - FRASSO TELESINO E VARIANTE ALLA LINEA ROMA NAPOLI VIA CASSINO NEL COMUNE DI MADDALONI**

**VIABILITA' DI SOPPRESSIONE PL AL KM 143+833 - VIA CALABRONI**

PROGETTO AMBIENTALE DELLA CANTIERIZZAZIONE
Tipologico barriere antirumore e antipolvere di cantiere - prospetto e sezioni

SCALA : varie

| COMMESSA | LOTTO | FASE | ENTE | TIPO DOC. | OPERA/DISCIPLINA | PROGR. | REV. |
|---|---|---|---|---|---|---|---|
| IF0K | 00 | D | 22 | PZ | CA0000 | 001 | A |

| Revis. | Descrizione | Redatto | Data | Verificato | Data | Approvato | Data | Autorizzato | Data |
|---|---|---|---|---|---|---|---|---|---|
| A | Emissione Esecutiva | S.Bilotti | Feb. 2015 | E.Pedicini / D.Pezzi | Feb. 2015 | F.Cannone | Feb. 2015 | A.Magno (ITALFERR S.p.A. Dott. Arch. Antonio Magno Ordine Architetti Roma n. 10458) | Feb. 2015 |

File:IF0K00D22PZCA0000001A.dwg

n. Elab.: 43