







LEGENDA

DENOMINAZIONE CORSI D'ACQUA

- 1 CANALEREALE
 - 2 CANALEPANI
 - 3 CANALEGIANCOLA
 - 4 CANALECILLARESE
 - 5 CANALEPALMARINI - PATRI
 - 6 FIUMEPICCOLO
 - 7 FIUMEGRANDE
 - 8 CANALEFOGGIADIRAU
 - 9 CANAEDELLE CHIANCHE
 - 10 FIUMESIEDI
 - 11 CANAEDEL CIMALO
 - 12 CANALEPILELLA
-
-  CENTRALE EDIPOWER DI BRINDISI E AREE ENEL PRODUZIONE
 -  NUOVO METANODOTTO DI COLLEGAMENTO ALLARETE NAZIONALE
 -  ELETTRODOTTIDICOLLEGAMENTO ALLARETE DI TRASMISSIONE NAZIONALE (ESISTENTI, DA ADEGUARE)
 -  SOTTOSTAZIONE ELETTRICADI PIGNICELLE

SCALA

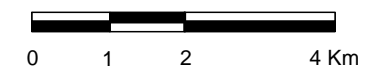


FIGURA4.5

STUDIO DI IMPATTOAMBIENTALE
RIPOTENZIAMENTO CTE DI BRINDISI
QUADRO DI RIFERIMENTO AMBIENTALE
RETICOLOIDROGRAFICO

PREPARATO PER
EDIPOWER S.p.A.
MILANO