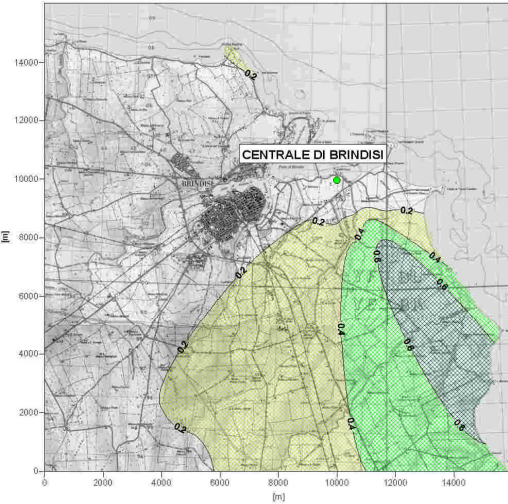


# INQUINANTE SO<sub>2</sub>

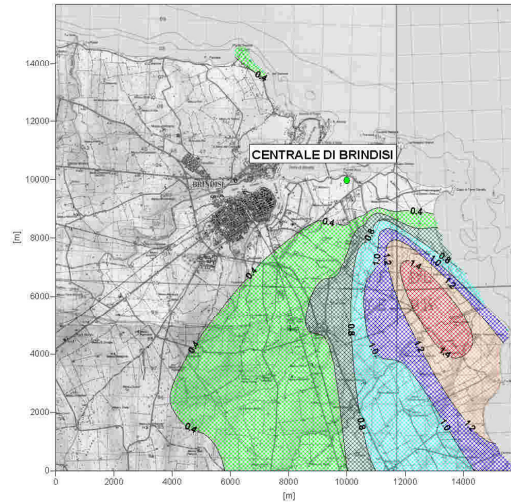
## Concentrazioni Medie di 1 h

### Valori Medi Annui

STATO ATTUALE AMBIENTALIZZATO



PROGETTO DICEMBRE 2003



NUOVO PROGETTO


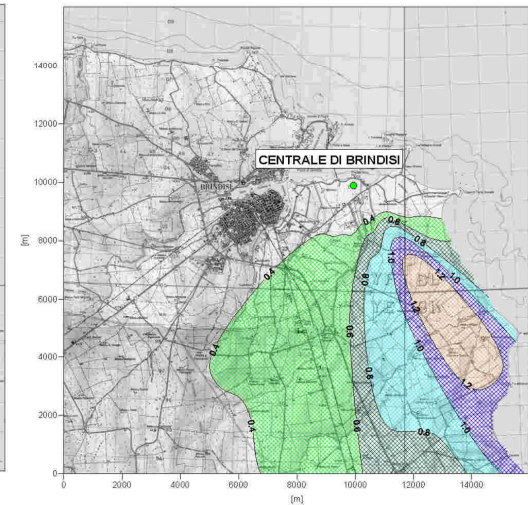


FIGURA 5.1

REVISIONE PROGETTO E SIA  
 RELAZIONE TECNICO - AMBIENTALE  
 RIPOTENZIAMENTO CTE DI BRINDISI  
 ANALISI DI DISPERSIONE DI INQUINANTI  
 INVILUPPO DELLE CONCENTRAZIONI DI SO<sub>2</sub>  
 IN ATMOSFERA AL LIVELLO DEL SUOLO  
 VALORI MEDI ANNUALI

PREPARATO PER

EDIPOWER S.p.A