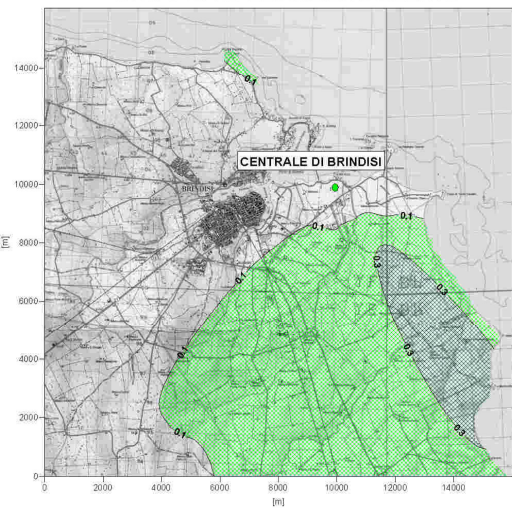
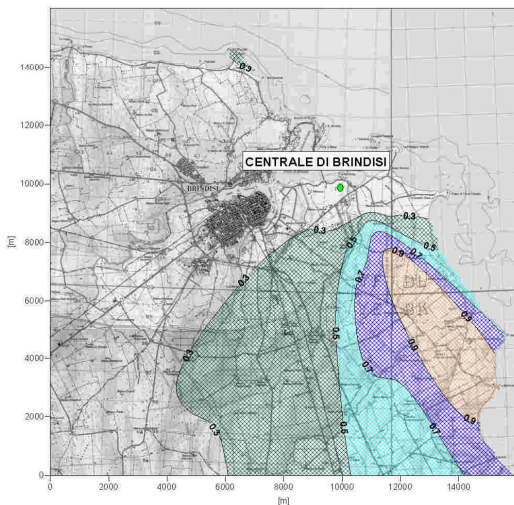


Concentrazioni Medie di 1 h Valori Medi Annui

STATO ATTUALE AMBIENTALIZZATO



PROGETTO DICEMBRE 2003



NUOVO PROGETTO


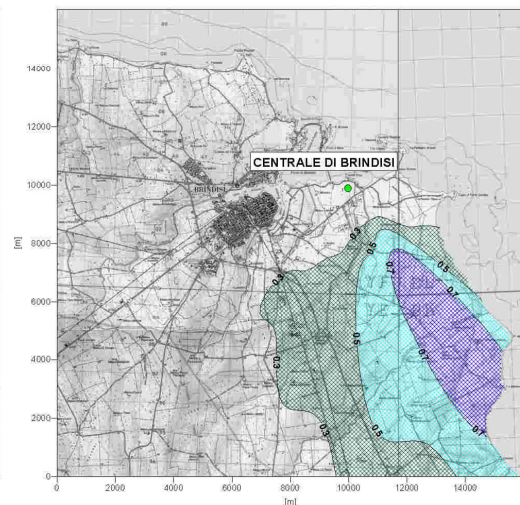


FIGURA 5.2

REVISIONE PROGETTO E SIA
 RELAZIONE TECNICO - AMBIENTALE
 RIPOTENZIAMENTO CTE DI BRINDISI
 ANALISI DI DISPERSIONE DI INQUINANTI
 INVILUPPO DELLE CONCENTRAZIONI DI NO_x
 IN ATMOSFERA AL LIVELLO DEL SUOLO
 VALORI MEDI ANNUI

PREPARATO PER

EDIPOWER S.p.A