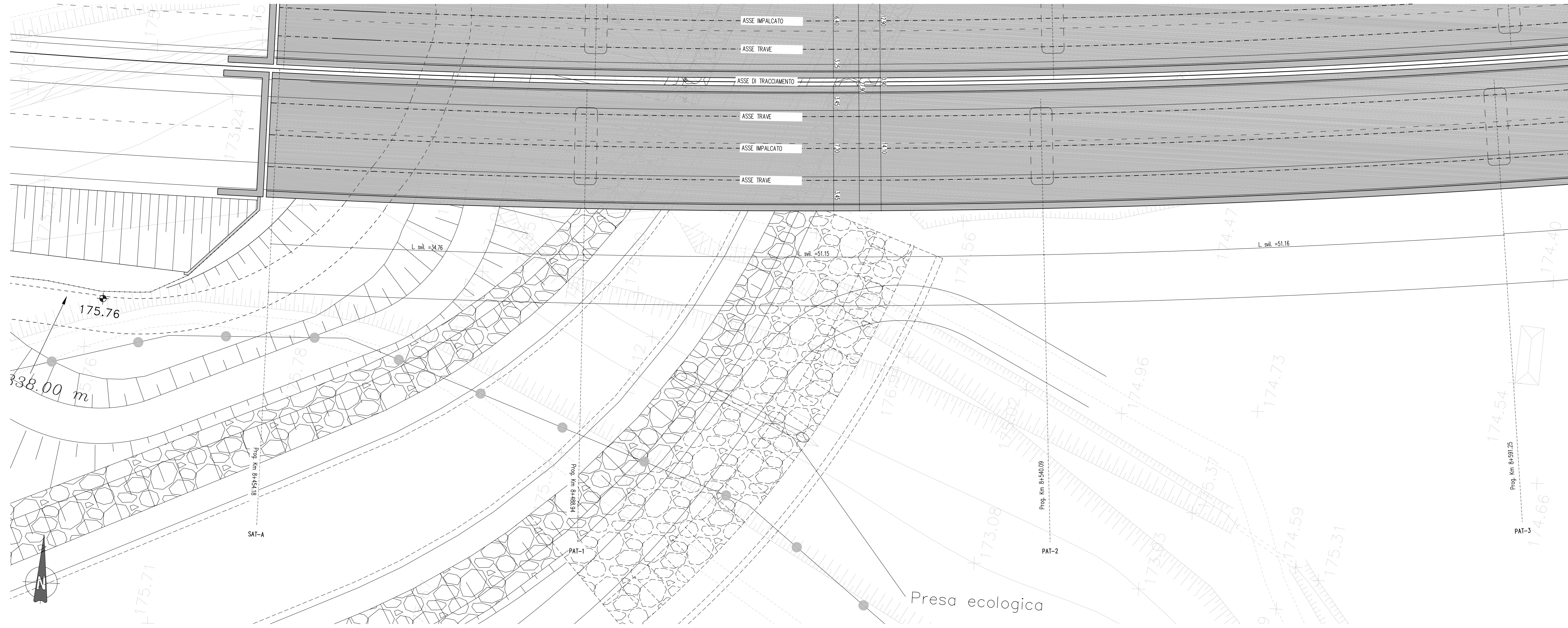


CUNEO ←

ASTI →

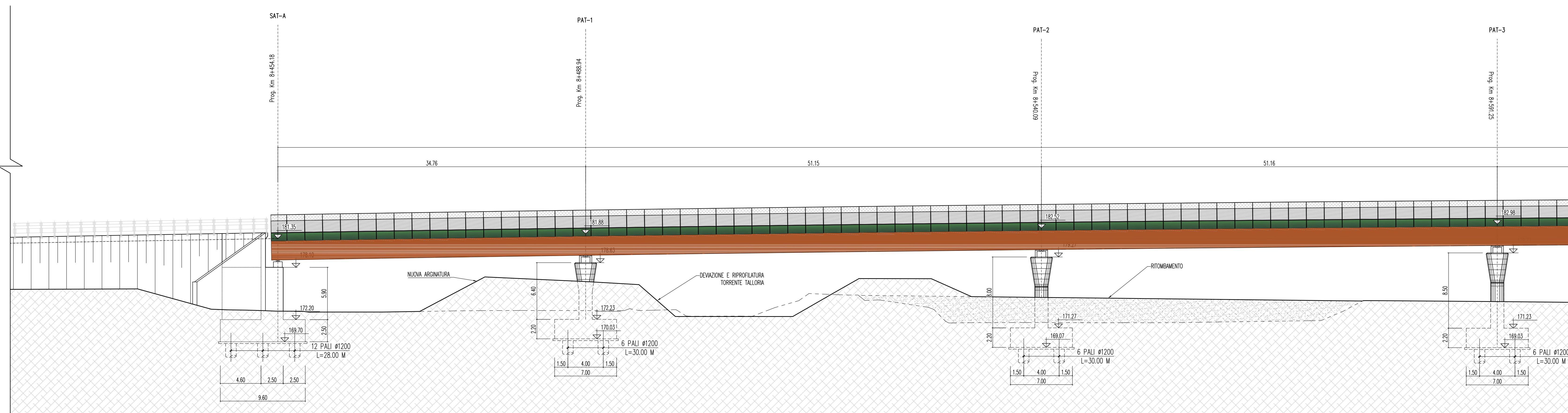
### PIANTA IMPALCATO SCALA 1:200



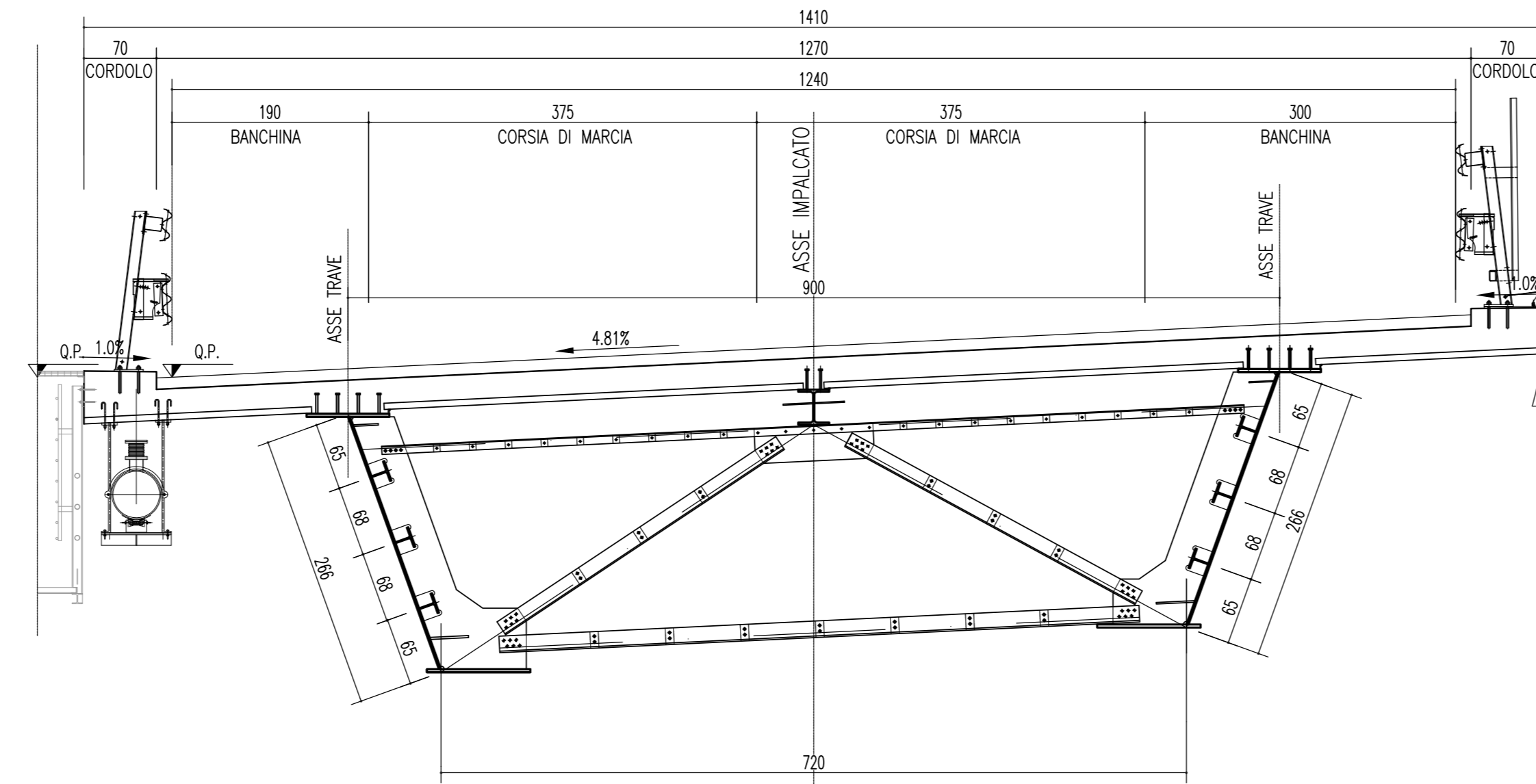
CUNEO ←

ASTI →

### PROSPETTO LONGITUDINALE SCALA 1:200



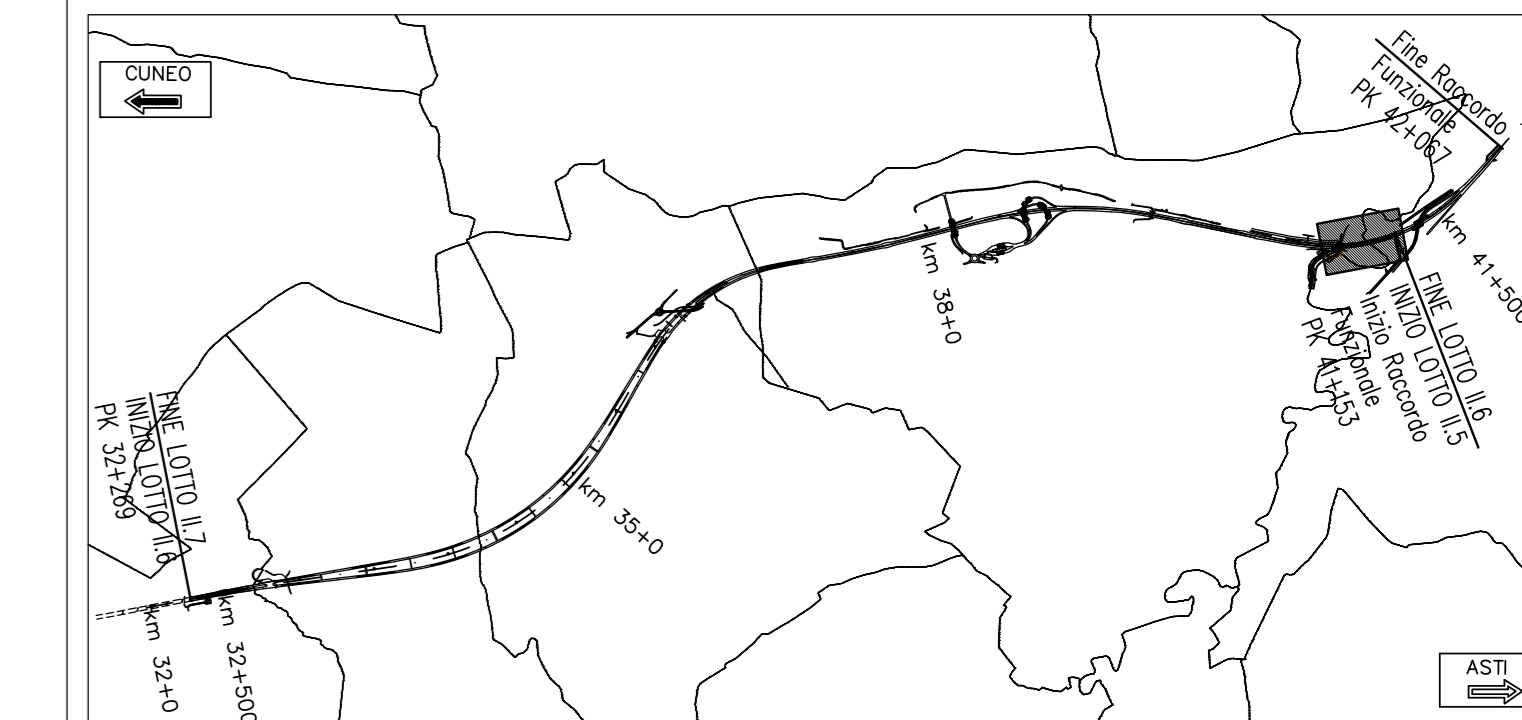
### SEZIONE TRASVERSALE IMPALCATO TIPO SCALA 1:50



### NOTE GENERALI

NOTA:  
PER LE CARATTERISTICHE DEI MATERIALI SI FACCI  
RIFERIMENTO ALL'ELABORATO 2.6E-dD.1.3.69

### QUADRO D'UNIONE SCALA 1:50.000



**Autostrada Asti-Cuneo**



PROVINCIA DI ASTI



REGIONE PIEMONTE



PROVINCIA DI CUNEO

### COLLEGAMENTO AUTOSTRADALE ASTI - CUNEO

TRONCO II A21 (ASTI EST) - A6 (MARENE)  
LOTTO 6 RODDI - DIGA ENEL

PROGETTO ESECUTIVO  
OPERE D'ARTE IN SEDE

### PONTE TALLORIA CAREGGIATA DIREZIONE ASTI PIANTA IMPALCATO E PROSPETTO LONGITUDINALE - TAV. 1/3

Appr.:	Data:	Descrizione:	Progettista:	Controllo:	Approvazione:	Scala:
01	Apr. 2013	EMERSIONE	Ing. Calabrese	Ing. Orvieto	Ing. Ghislandi	2.6 [E]-[d] [D.1.3.09]
Appr.:	Data:	Descrizione:	Progettista:	Controllo:	Approvazione:	Scala:
						Marzo 2015
Appr.:	Data:	Descrizione:	Progettista:	Controllo:	Approvazione:	Scala:
						VARIE

PROGETTISTA e RESP. INTEGRAZIONE PRESTAZIONI SPECIALISTICHE:  
Dott. Ing. Enrico Ghislandi  
Albo di Milano  
N° A. 10993

CONCESSIONARIA:

