SEZIONE A–A

SCALA 1:50

SEZIONE TRASVERSALE

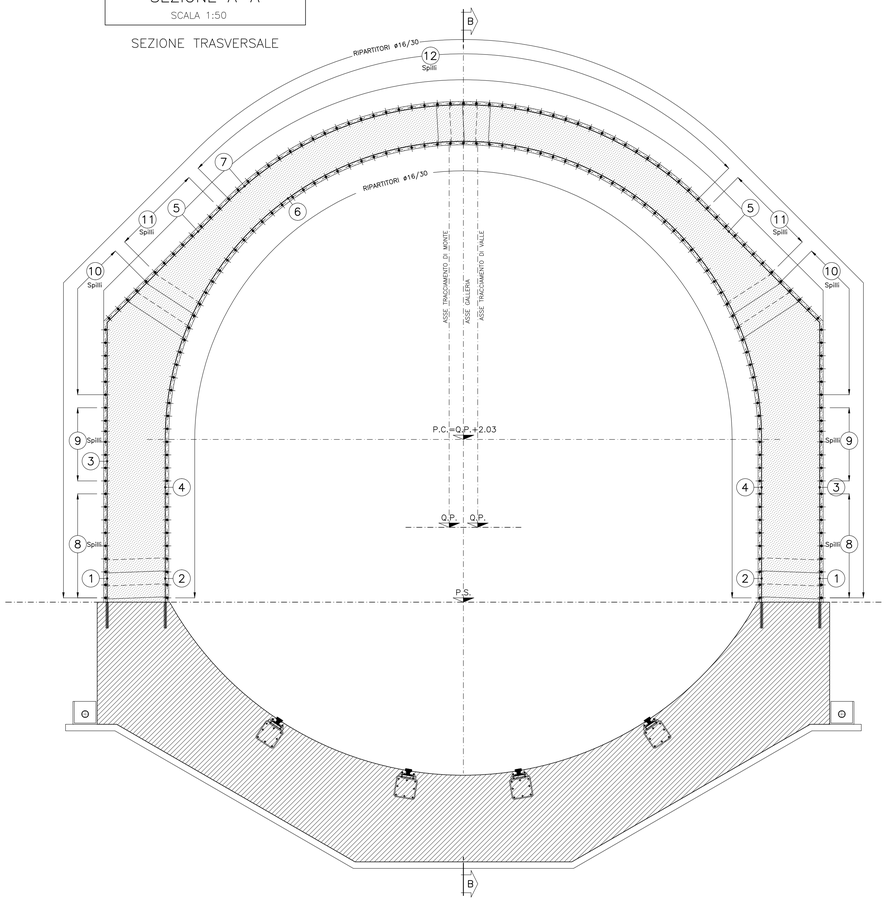

SEZIONE B–B

SCALA 1:50

PROFILO LONGITUDINALE

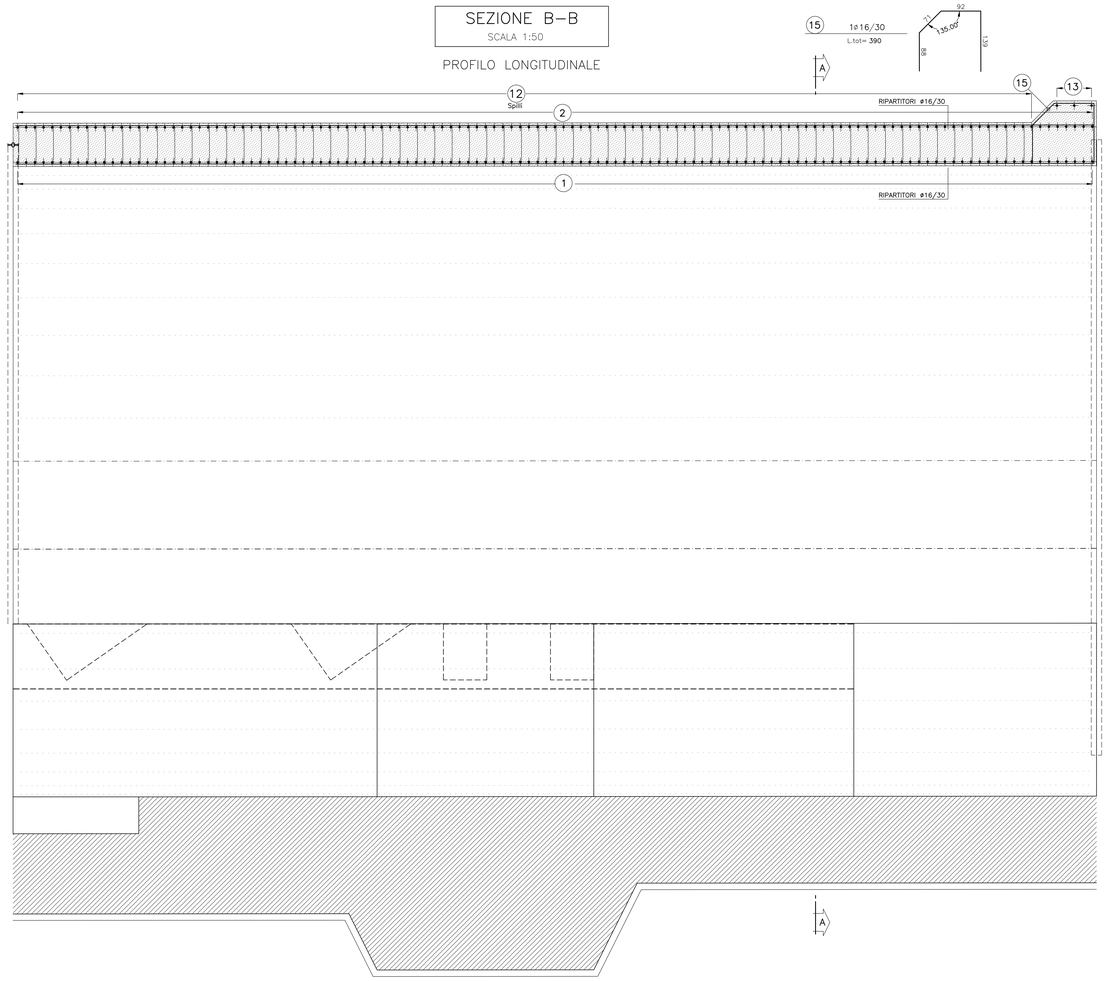

ESPLOSO

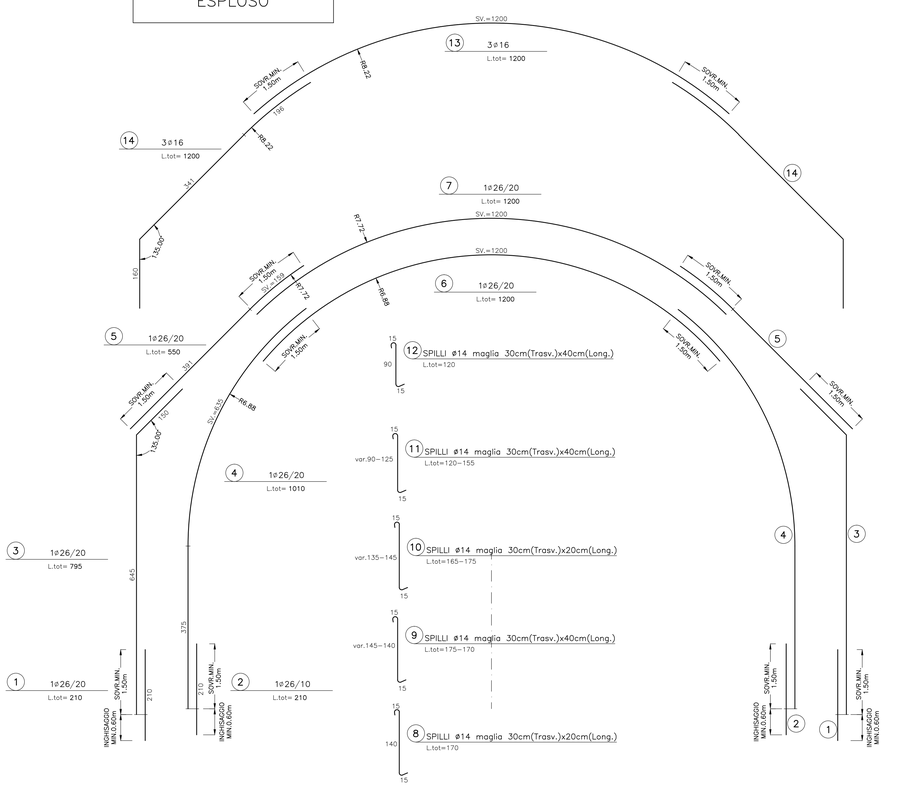

KEYPLAN

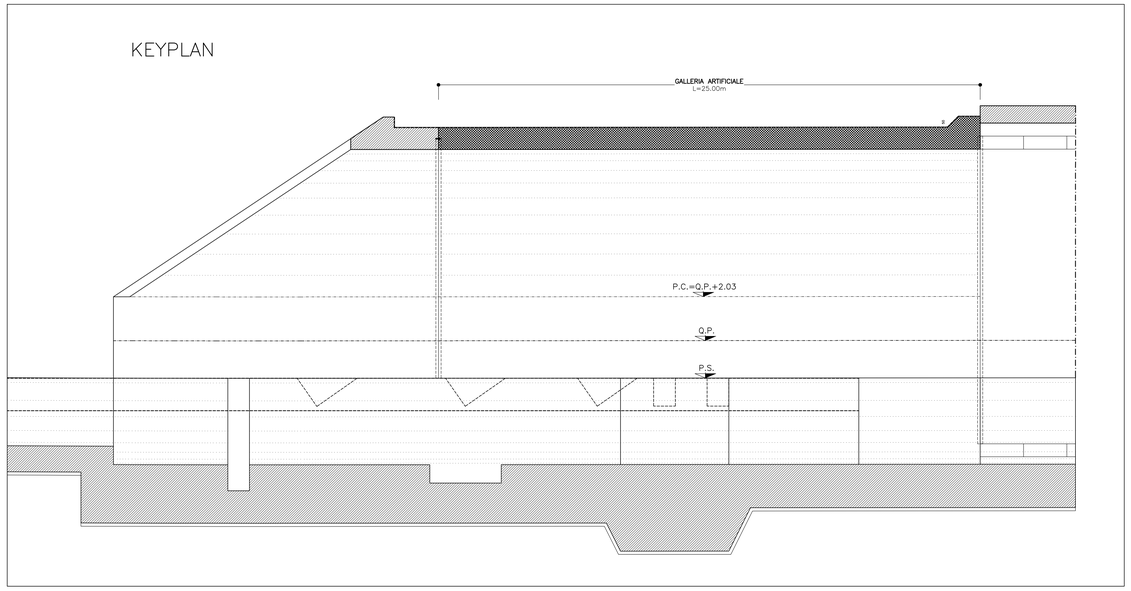

NOTE GENERALI

TABELLA MATERIALI

– CALCESTRUZZO OPERE IN C.A.

RIVESTIMENTO DEFINITIVO GALLERIA–CONCI PREFABBRICATI
Classe di resistenza C40/50; Rck ≥50 MPa
Classe di esposizione XF3 – XA3 (CEMENTO RESISTENTE AI SOLFATI)
Conforme UNI EN 206–1
Diametro massimo degli aggregati: 30 mm
Classe di consistenza slump (slump di 16 – 21 cm): S4
Riempimento
Classe di resistenza minima C15/20; Rck ≥20 MPa
RIVESTIMENTO DEFINITIVO GALLERIA
Classe di resistenza minima C32/40; Rck≥40 MPa
Classe di esposizione XF3
Conforme UNI EN 206–1
Diametro massimo degli aggregati: 30 mm
Classe di consistenza slump (slump di 16 – 21 cm): S4
Per le tratte di attraversamento dei gessi:
Classe di resistenza minima C35/45; Rck≥45 MPa
Classe di esposizione XA3
Conforme UNI EN 206–1
Cemento resistente ai solfati
Diametro massimo degli aggregati: 30 mm
Classe di consistenza slump (slump di 16 – 21 cm): S4
GALLERIA ARTIFICIALE
Classe di resistenza minima C32/40; Rck≥40 MPa
Classe di esposizione XF3
Conforme UNI EN 206–1
Diametro massimo degli aggregati: 30 mm
Classe di consistenza slump (slump di 16 – 21 cm): S4
SELLA DEFINITIVA
Classe di resistenza minima C35/45; Rck ≥45 MPa
Classe di esposizione XA3
Conforme UNI EN 206–1
Cemento resistente ai solfati
Diametro massimo degli aggregati: 30 mm
Classe di consistenza slump (slump di 10 – 15 cm): S3
SELLA PROVVISORIA
Classe di resistenza minima C28/35; Rck ≥35 MPa
Classe di esposizione XC2
Conforme UNI EN 206–1
Diametro massimo degli aggregati: 30 mm
Classe di consistenza slump (slump di 10 – 15 cm): S3
PALI DI GROSSO DIMETRO PROVVISORI E TRAVI DI RIPARTIZIONE
Classe di resistenza minima C25/30; Rck ≥30 MPa
Classe di esposizione XC2
Conforme UNI EN 206–1
Diametro massimo degli aggregati: 30 mm
Classe di consistenza slump (slump di 10 – 15 cm): S3
PALI DI GROSSO DIMETRO DEFINITIVI E TRAVI DI RIPARTIZIONE
Classe di resistenza minima C35/45; Rck ≥45 MPa
Classe di esposizione XA3
Conforme UNI EN 206–1
Cemento resistente ai solfati
Diametro massimo degli aggregati: 30 mm
Classe di consistenza slump (slump di 10 – 15 cm): S3
TRAVI DI TESTA PER PALI DI GROSSO DIMETRO
Classe di resistenza minima C28/35; Rck ≥35 MPa
Classe di esposizione XC2
Conforme UNI EN 206–1
Diametro massimo degli aggregati: 30 mm
Classe di consistenza slump (slump di 10 – 15 cm): S3
TRAVI DI TESTA PER PARATIE JET–GROUTING
Classe di resistenza minima C25/30; Rck ≥30 MPa
Classe di esposizione XC2
Conforme UNI EN 206–1
Diametro massimo degli aggregati: 30 mm
Classe di consistenza slump (slump di 10 – 15 cm): S3

– ACCIAIO PER C.A.

BARRE:
Tensione minima caratteristica: fyk≥450 MPa
Tensione minima a rottura: ftk≥540 MPa
Copriferro su armatura esterna: 5 cm
Lunghezza di sovrapposizione per ferri ripartitori e/o longitudinali: 60 ϕ

– TIRANTI:

TIRANTI A TREFOLI DA 0,6" IN ACCIAIO ARMONICO (100 KN/trefolo), AVENTI AREA = 139 mq, fptk ≥ 1860 MPa
fp(1)k ≥ 1670 MPa, PROTETTI CON GUAINA IN POLIETILENE O POLIPROPILENE CHE AVVOLGE IL TRATTO LIBERO (PROTEZIONE CLASSE 1 PER PERIODO DI ESERCIZIO INFERIORE A 24 MESI). CIASCUN TREFOLO PROTETTO CON GUAINA IN PVC, POLIETILENE O POLIPROPILENE NEL TRATTO LIBERO ED EVENTUALE VERNICIATURA IN RESINA EPOSSIDICA ELASTICIZZATA NEL TRATTO DI FONDAZIONE.
- Diametro di perforazione ≥ 160 mm
- Iniezione ad alta pressione ripetuta mediante miscela cementizia
- Rapporto acqua/cemento ≤ 0,5;
- Massa volumetrica > 1,75 g/cmc con additivi fluidificanti;
- Per tiranti definitivi cemento resistente ai solfati

– TUBI IN ACCIAIO RER PARATIE IN JET–GROUTING:
S 355 ø114.3mm Sp.6.56

– ACCIAIO PIASTRE DI RIPARTIZIONE TIRANTI:
S 355.

MAGRONE DI RIEMPIMENTO:
Classe di resistenza minima a compressione C12/15
Rck ≥ 15 MPa

– CALCESTRUZZO PER DIMA:
Classe di resistenza minima a compresione C25/30
Rck ≥ 30 MPa

– ACCIAIO CENTINE:
S 275.

– BETONCINO PROIETTATO:
Classe di resistenza minima a compresione C20/25
Rck ≥ 25 MPa

– RETE ELETTROSALDATA:
DIAMETRO 6 mm, MAGLIA 15x15 mm,
IN ACCIAIO B450C CONTROLLATO.

– TUBI DI DRENAGGIO IN PVC MICROFESSURATI
TUBI DI DIAMETRO ESTERNO 60 mm E DI SPESSORE 4 mm ,
MICROFESSURE DI LARGHEZZA 0.5 mm ;
RIVESTIMENTO IN TELO DI GEOTESSILE
SPESSORE 2.5 mm E PESO 300 G/MQ PERFORO ø110 mm.
NUMERO E GEOMETRIE DA DEFINIRE IN FUNZIONE DELLE CONDIZIONI IDROGEOLOGICHE LOCALI.

– IMPERMEABILIZZAZIONE
Composta da strato di geotessile a filo continuo di spessore sp.≥ 4mm, sovrapposizione tra i teli ≥20 cm, fissati con listoni in PVC fissati con chiodi a sparo.
Guaina in PVC trasparente di spessore sp.≥ 2mm, sovrapposizione tra i teli ≥10 cm, fissaggio
ai listoni in PVC mediante termosaldatura.
Saldatura tra i teli mediante termofusione.

– JET–GROUTING
RESISTENZA MEDIA SU CAROTE A 28gg. 1.5–2.0 MPa COLONNE ø600/ø800

– RILEVATI IN TERRENO TRATTATO A CALCE "PROTESI"
MISCELAZIONE DEL TERRENO IN SITO CON CALCE AVENTE I SEGUENTI REQUISITI

REQUISITO	CALCE VIVA	CALCE IDRATA
CO2	<5%	–
(Cao+Mg) Totali	>84%	–
Titolo in idrati	–	>65%
Sio2+Al2O3+Fe2O3+SiO3	<5%	<5%
Pezzatura	<2 mm.	–
Passante al setaccio (micron)	200>90%	90>85%

IN PERCENTUALE MIN. PARI AL 3% IN PESO DI TERRENO TRATTATO,
RESISTENZA A COMPRESSIONE
MIN. RICHIESTA PARI A 0.5–1.0 MPa

LEGENDA

- P.C. PIANO DEI CENTRI
- Q.P. QUOTA PROGETTO
- P.S. PIANO SCAVO

NOTA

PER L'ARMATURA RELATIVA AL WATER–STOP, VEDI TAVOLA TIPOLOGICA RELATIVA

Autostrada Asti-Cuneo

PROVINCIA DI ASTI — REGIONE PIEMONTE — PROVINCIA DI CUNEO

COLLEGAMENTO AUTOSTRADALE ASTI - CUNEO

TRONCO II A21 (ASTI EST) - A6 (MARENE)

LOTTO 6 RODDI - DIGA ENEL

PROGETTO ESECUTIVO
OPERE D'ARTE IN SEDE

GALLERIA DI VERDUNO
GALLERIA ARTIFICIALE E IMBOCCO LATO CHERASCO
GALLERIA ARTIFICIALE
ARMATURA

Aggiornato:	Data:	Descrizione:	Redatto:	Controllato:	Approvato:	Codifica:
00	Mar. 2015	EMISSIONE	Ing. Gatti	Ing. Saurio	Ing. Ghislandi	2.6 E - d D.2.3.2.44
Aggiornato:	Data:	Descrizione:	Redatto:	Controllato:	Approvato:	Lotto Fase Tipo Elaborato
Aggiornato:	Data:	Descrizione:	Redatto:	Controllato:	Approvato:	Data: Marzo 2015
Aggiornato:	Data:	Descrizione:	Redatto:	Controllato:	Approvato:	Scala: 1:50

SINA

PROGETTISTA e RESP. INTEGRAZIONE PRESTAZIONI SPECIALISTICHE:
Dott. Ing. Enrico Ghislandi
Albo di Milano
N° A 16993

CONSULENZA SPECIALIZZATA
ROCKSOIL S.p.A.
CONSULENZA E ASSISTENZA TECNICA
Via Lungo Stura - GEORGOFIL/BREMA

CONCESSIONARIA:
AUTOSTRADA ASTI-CUNEO