






LEGENDA

-  CENTRALE EDIPOWER DI BRINDISI E AREE ENEL PRODUZIONE
-  AREA NUOVO CICLO COMBINATO
-  METANODOTTO DI COLLEGAMENTO ALLA RETE NAZIONALE - PRECEDENTE SOLUZIONE
-  ATTRAVERSAMENTI ASSE ATTREZZATO ENEL
-  METANODOTTO DI COLLEGAMENTO ALLA RETE NAZIONALE - NUOVA SOLUZIONE

SCALA

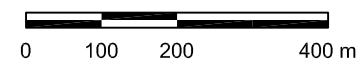


FIGURA 1.2

RELAZIONE AMBIENTALE
NUOVO METANODOTTO
DI COLLEGAMENTO ALLA RETE
CENTRALE DI BRINDISI NORD
MODIFICA DI TRACCIATO
CONFRONTO FRA LE SOLUZIONI

PREPARATO PER
EDIPOWER S.p.A.
MILANO