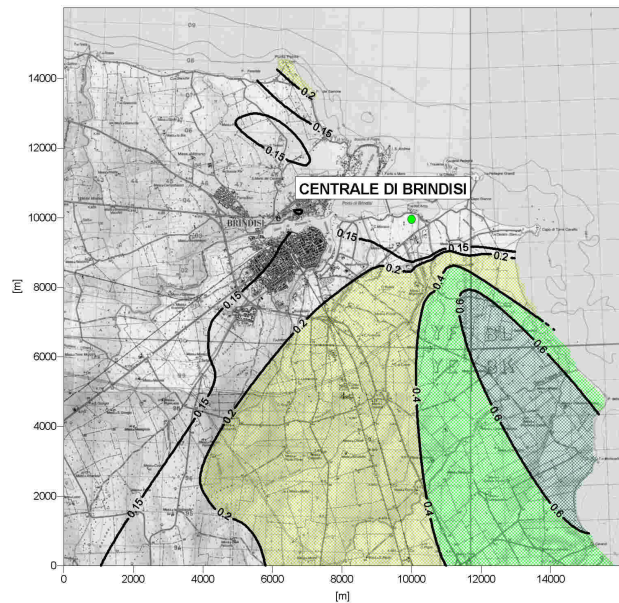
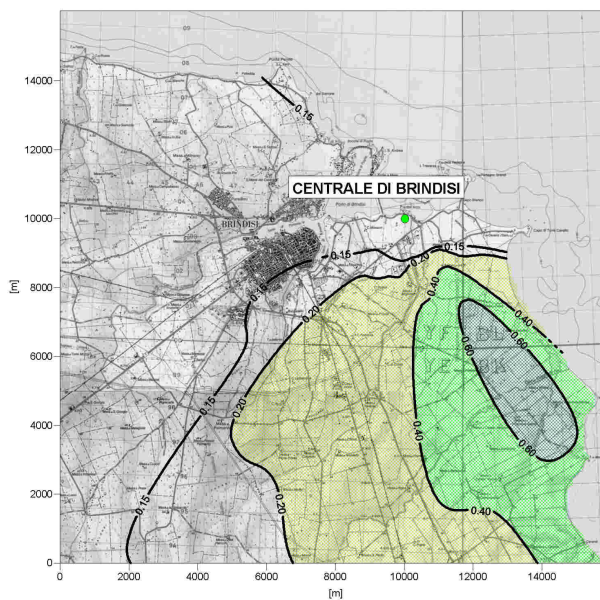


## INQUINANTE SO<sub>2</sub> Valori Medi Anni

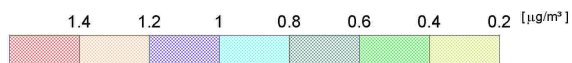
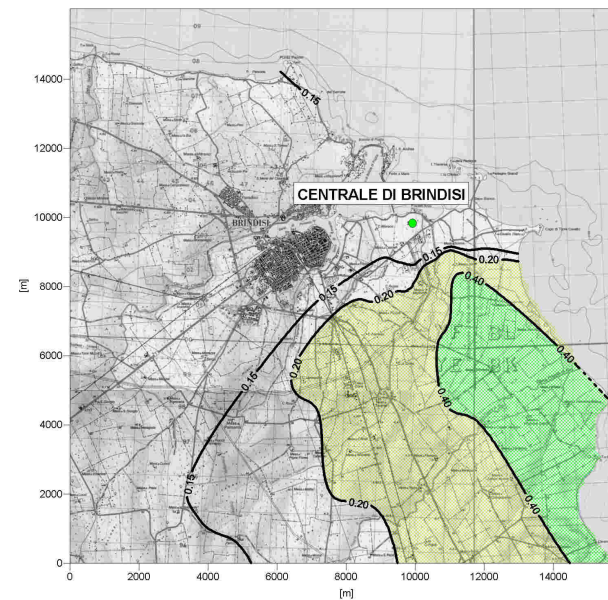
STATO ATTUALE AUTORIZZATO  
E STATO ATTUALE DI ESERCIZIO  
(Gruppi No. 3 e No. 4: 400 mg/Nm<sup>3</sup>, 4000 ore/anno)



SCENARIO TEORICO CON LIMITI DI LEGGE  
(Gruppi No. 3 e No. 4: 200 mg/Nm<sup>3</sup>, 7200 ore/anno)



SCENARIO REALE DI ESERCIZIO  
(Gruppi No. 3 e No. 4: 200 mg/Nm<sup>3</sup>, 6300 ore/anno)



### NOTA

LIMITES NORMATIVO DA D.M. 60/02, VALORE MEDIO ANNUO DI SO<sub>2</sub> PER PROTEZIONE ECOSISTEMI: 20µg/m<sup>3</sup>

FIGURA 3.1

ULTERIORI APPROFONDIMENTI IN MERITO  
AGLI IMPATTI SULLA QUALITÀ DELL'ARIA  
CITE DI BRINDISI  
ANALISI DI DISPERSIONE DI INQUINANTI  
INVILUPPO DELLE CONCENTRAZIONI DI SO<sub>2</sub>  
IN ATMOSFERA AL LIVELLO DEL SUOLO  
VALORI MEDI ANNUI

PREPARATO PER  
EDIPOWER S.p.A  
MILANO