




-  Impianto
-  Area di studio - fase di esercizio
- Ricettori**
 -  Ricettori residenziale
 -  Altri ricettori
- Curve di isolivello acustico in Leq**
 -  $40 \leq LEQ < 45$
 -  $45 \leq LEQ < 50$
 -  $50 \leq LEQ < 55$
 -  $55 \leq LEQ < 60$
 -  $60 \leq LEQ < 65$
 -  $65 \leq LEQ < 70$



Progetto per la realizzazione di un impianto geotermico pilota nell'area del Permisso di ricerca "Scarfoglio"

STUDIO DI IMPATTO AMBIENTALE
Carta dei livelli acustici fase di esercizio
 Tav. SCA-0007-QAM-00

gennaio 2015



T07_QAM

Scala 1:2500

