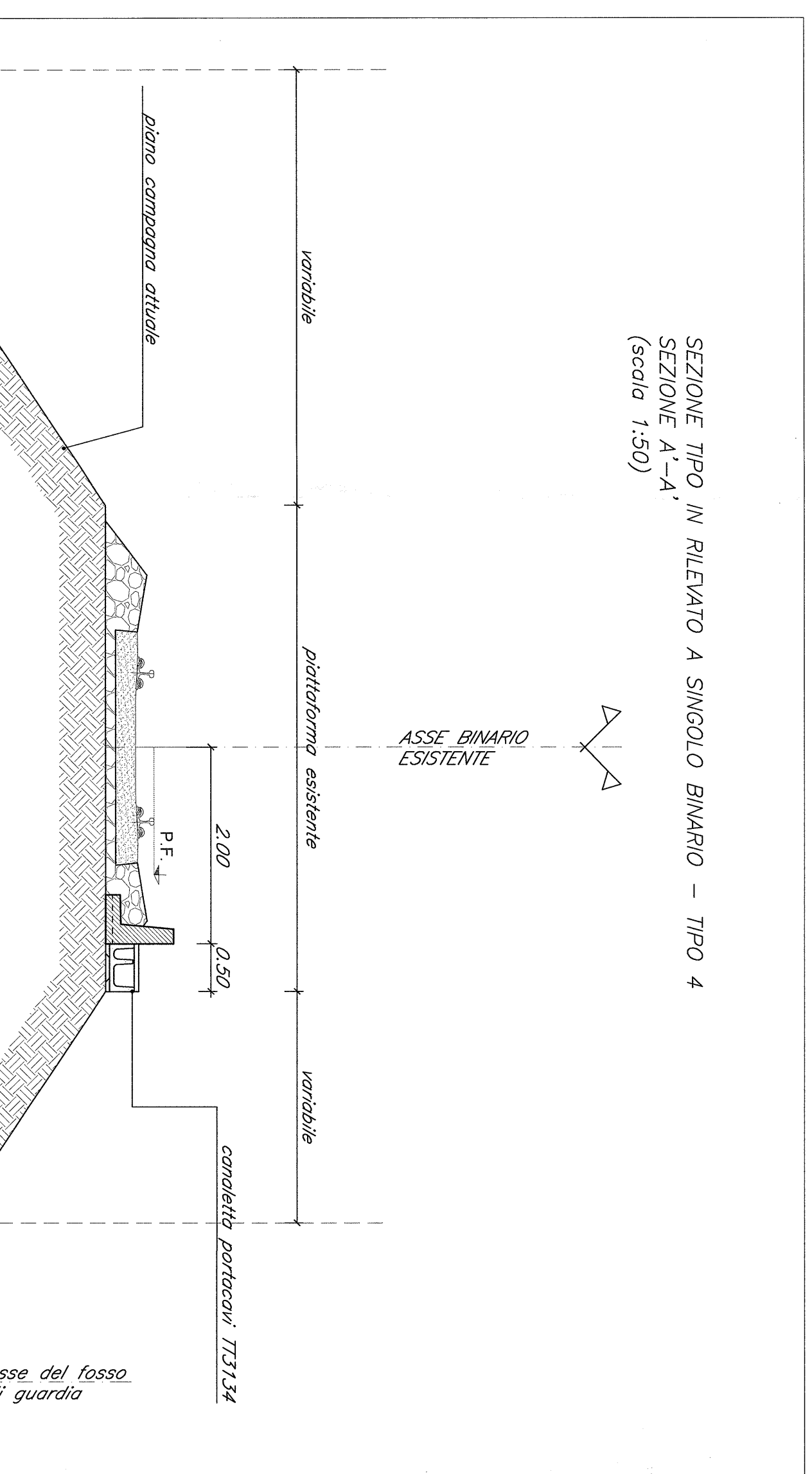
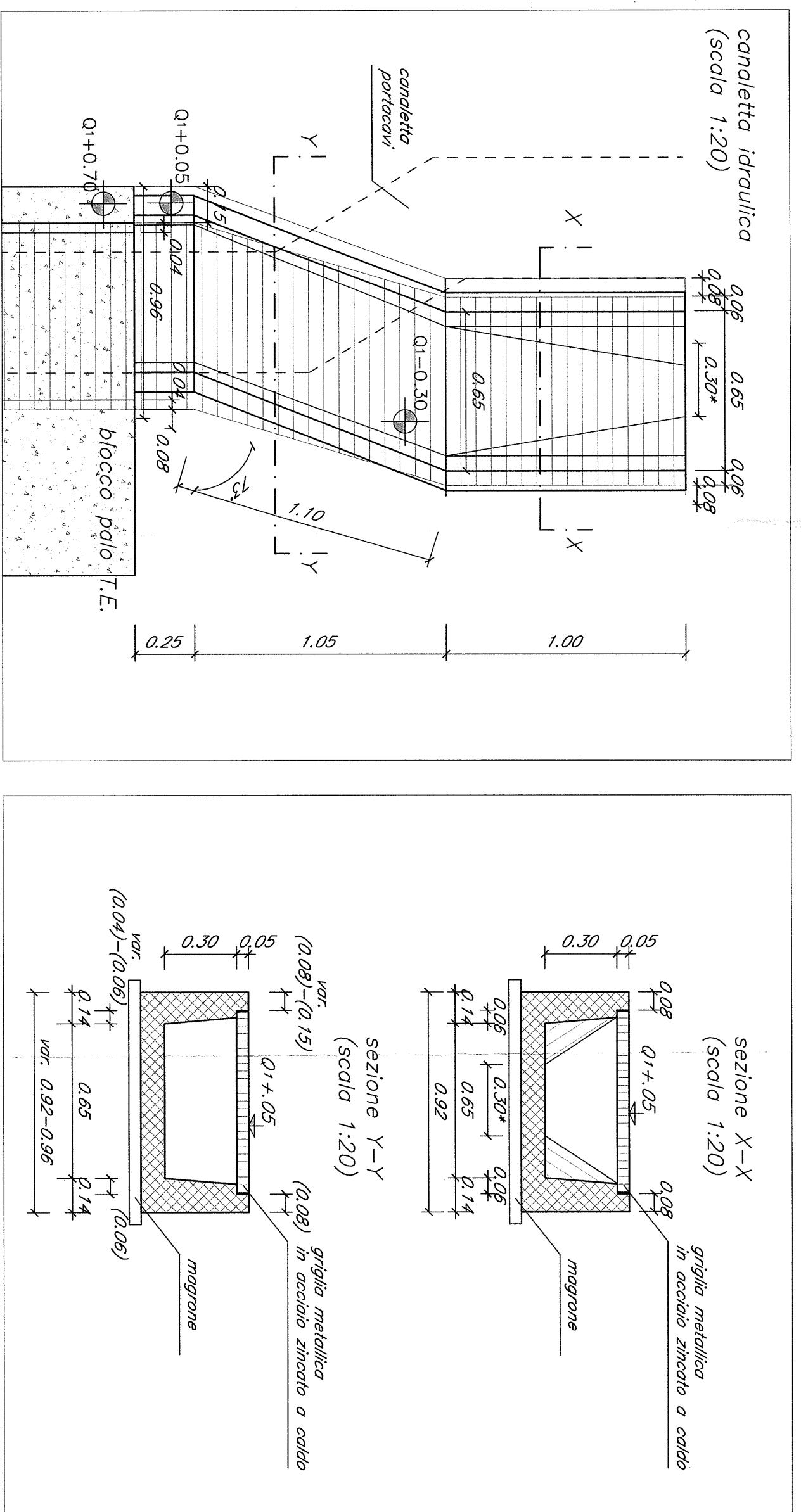
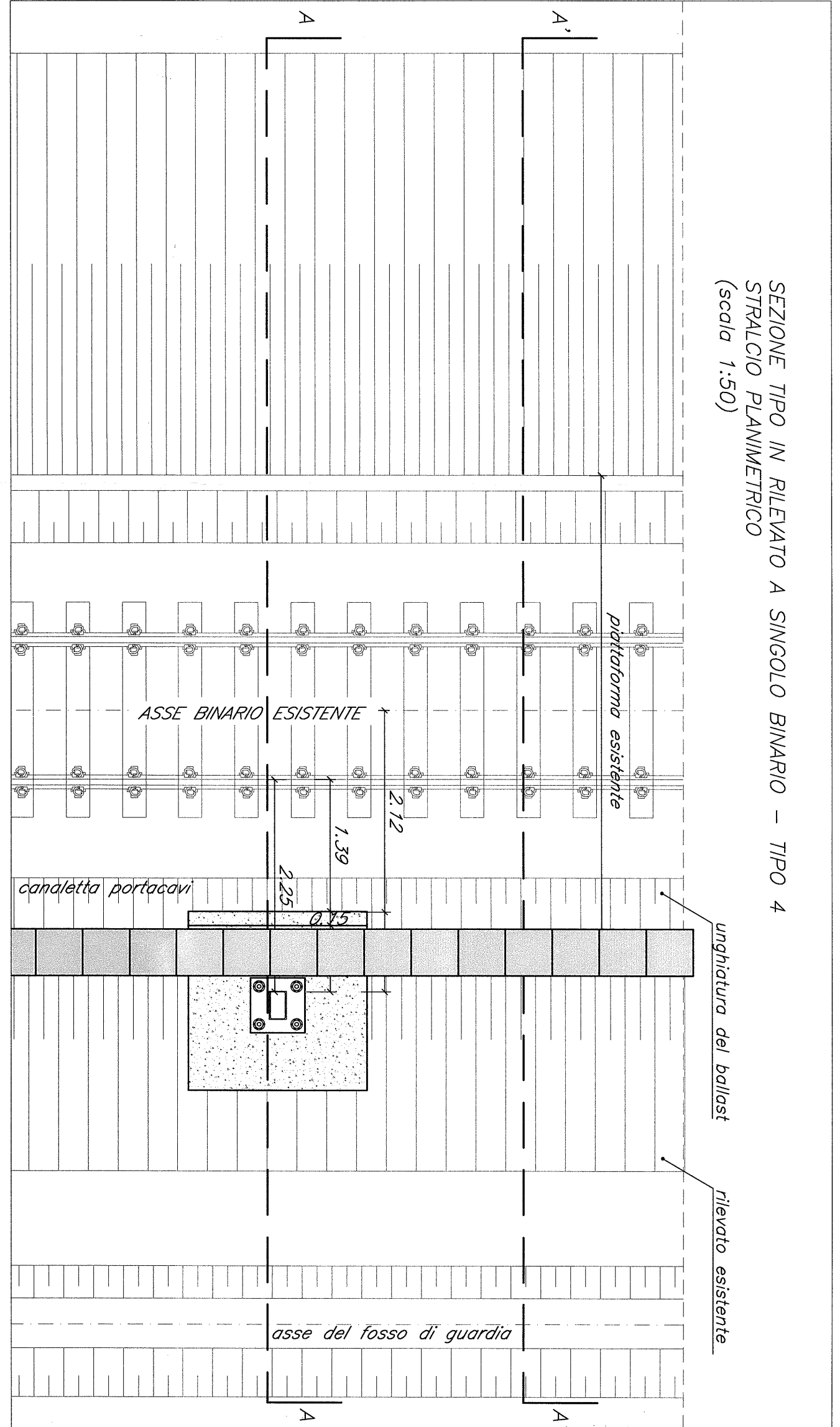
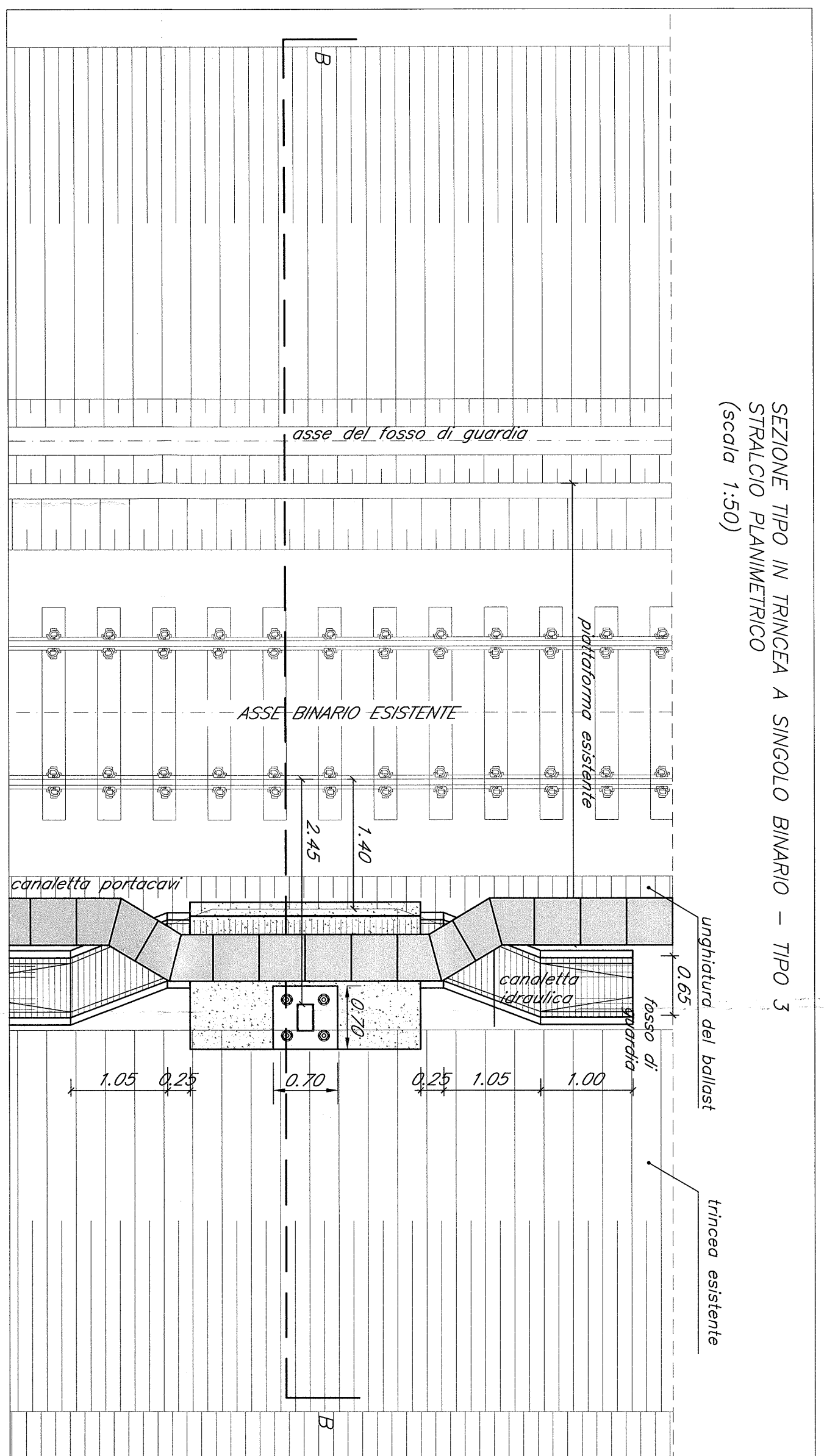
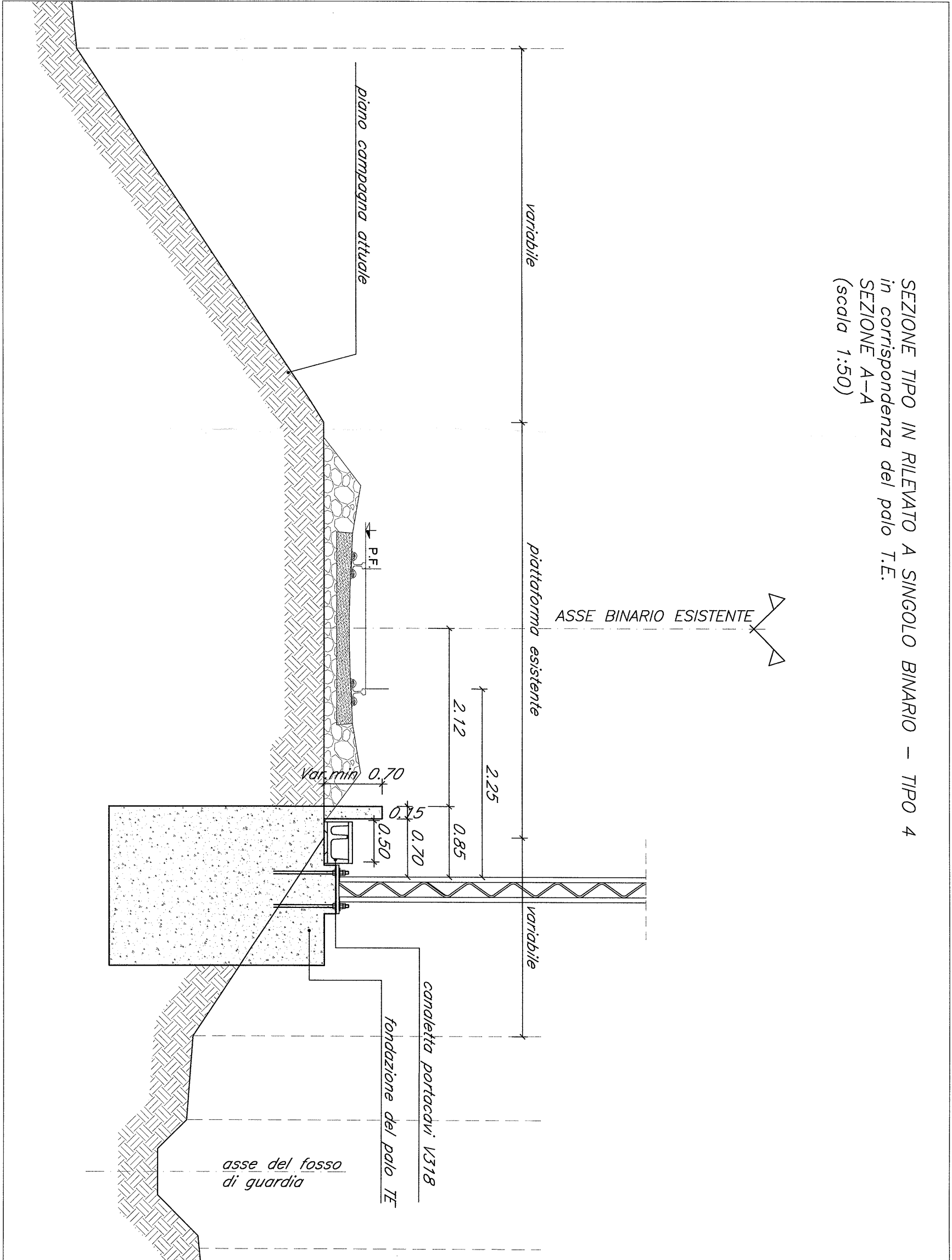
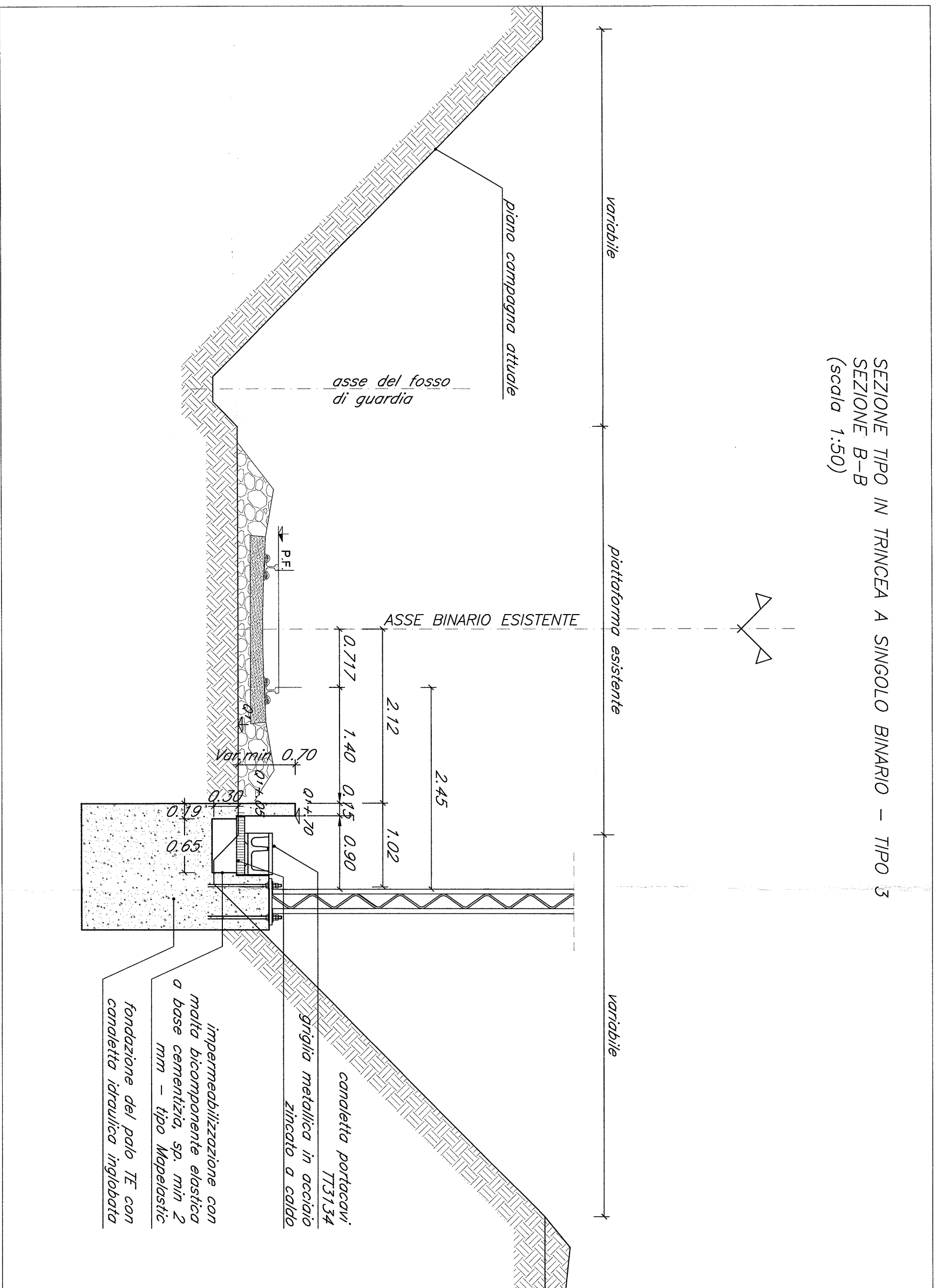


TABELLE DI APPLICAZIONE DELLE SEZIONI TIPO

SEZIONE TIPO 3				SEZIONE TIPO 4			
di. Pista	di. Pista	di. Pista	di. Pista	di. Pista	di. Pista	di. Pista	di. Pista
4000	4000	4000	4000	4000	4000	4000	4000
4200	4200	4200	4200	4200	4200	4200	4200
4400	4400	4400	4400	4400	4400	4400	4400
4600	4600	4600	4600	4600	4600	4600	4600
4800	4800	4800	4800	4800	4800	4800	4800
5000	5000	5000	5000	5000	5000	5000	5000
5200	5200	5200	5200	5200	5200	5200	5200
5400	5400	5400	5400	5400	5400	5400	5400
5600	5600	5600	5600	5600	5600	5600	5600
5800	5800	5800	5800	5800	5800	5800	5800
6000	6000	6000	6000	6000	6000	6000	6000
6200	6200	6200	6200	6200	6200	6200	6200
6400	6400	6400	6400	6400	6400	6400	6400
6600	6600	6600	6600	6600	6600	6600	6600
6800	6800	6800	6800	6800	6800	6800	6800
7000	7000	7000	7000	7000	7000	7000	7000
7200	7200	7200	7200	7200	7200	7200	7200
7400	7400	7400	7400	7400	7400	7400	7400
7600	7600	7600	7600	7600	7600	7600	7600
7800	7800	7800	7800	7800	7800	7800	7800
8000	8000	8000	8000	8000	8000	8000	8000
8200	8200	8200	8200	8200	8200	8200	8200
8400	8400	8400	8400	8400	8400	8400	8400
8600	8600	8600	8600	8600	8600	8600	8600
8800	8800	8800	8800	8800	8800	8800	8800
9000	9000	9000	9000	9000	9000	9000	9000
9200	9200	9200	9200	9200	9200	9200	9200
9400	9400	9400	9400	9400	9400	9400	9400
9600	9600	9600	9600	9600	9600	9600	9600
9800	9800	9800	9800	9800	9800	9800	9800
10000	10000	10000	10000	10000	10000	10000	10000



NOTE

- il recordo della canaletta idraulica con la canaletta esistente verrà realizzato in opera in cemento armato con r.a.s.
- (*) dimensione da verificare in caso doppio
- tutte le distanze sono espresse in metri salvo indicazioni diverse riportate nell'elaborato
- per i dettagli del polo T.E., si rimanda agli elaborati specifici IANXD1018TTC0000001 e IANXD118TTC0000002

COMMITTENTE:
GRUPPO FERROVIARI ITALIANI
GRUPPO FERROVIE DELLO STATO ITALIANI

PROGETTATORE:
ITALFERR
GRUPPO FERROVIE DELLO STATO ITALIANI

CONTRATTO ISTITUZIONALE DI SVILUPPO PER LA REALIZZAZIONE DELLA DIRETTRICE FERROVIARIA NAPOLI-BARILECCE-TARRANTO

U.O. CORPO STADALE E GEOTECNICA

PROGETTO DEFINITIVO

LINEA POTENZA-FOGGIA - AMMODERNAMENTO SOTTOPROGETTO 2 - ELETTRIFICAZIONE, RETTIFICHE DI TRACCIATO, SOPPRESSIONE P. L. E CONSOLIDAMENTO SEDE

LOTTO 1 - ELETTRIFICAZIONE

SEZIONI TIPO IN RILEVATO E TRINCEA - Tav. 2 di 2

SCALA: VARI

COMMESSA: LOTTO FASE ENTE TIPO DOC. OPERANDI/SP/LUNA. PROJ. REV.

IAOX 01 D 11 WZ IF001011 002 A

Rev.	Descrizione	Redatto	Data	Verificato	Data	Approvato	Data	Autore	Data
A	Emissione definitiva	[Firma]	03/05/15	[Firma]	03/05/15	[Firma]	03/05/15	[Firma]	03/05/15

In. EMB. **1-29**