PIANTA COPERTURA - QUOTA +4.96

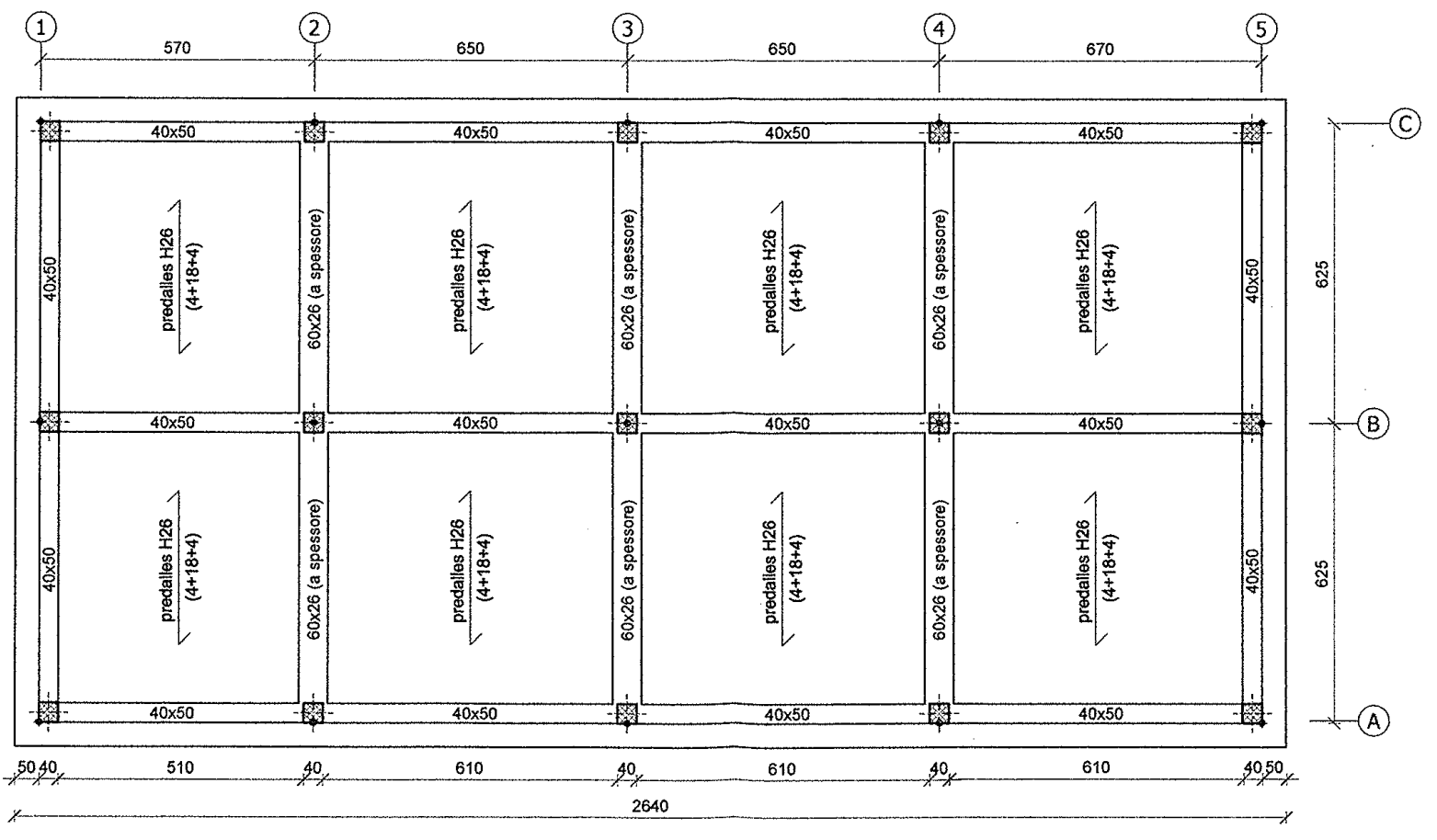
1
2
3
4
5
570
650
650
670
40x50
60x26 (a spessore)
predalles H26
(4+18+4)
C
B
A
625
625
1350
565
565
50 40
40
40 50
510
610
610
610
2640

Trave Picc. A/ C

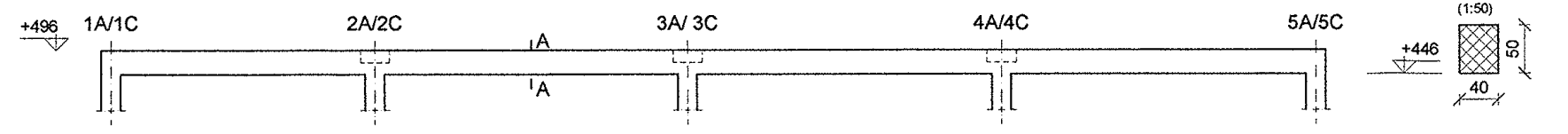
+496
1A/1C
2A/2C
3A/ 3C
4A/4C
5A/5C
A
A
40
510
610
610
610
550
650
650
650
+446
SEZIONE A-A
(1:50)
50
40

Trave Picc. B


+496
1B
2B
3B
4B
5B
B
B
40
510
610
610
610
550
650
650
650
+446
SEZIONE B-B
(1:50)
50
40

Trave Picc. 1/5

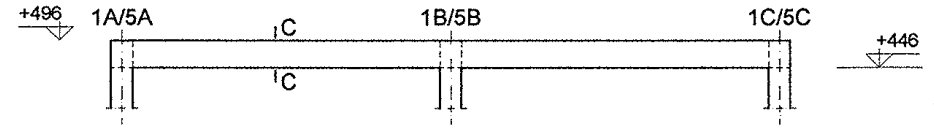
+496
1A/5A
1B/5B
1C/5C
C
C
40
565
565
605
605
+446
SEZIONE C-C
(1:50)
50
40

Trave Picc. 2/3/4

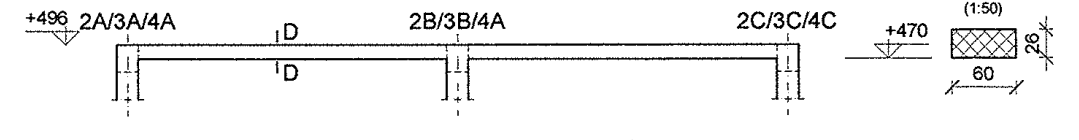
+496
2A/3A/4A
2B/3B/4A
2C/3C/4C
D
D
40
565
565
605
605
+470
SEZIONE D-D
(1:50)
26
60

SEZIONE TRASVERSALE SOLAIO

(1:20)

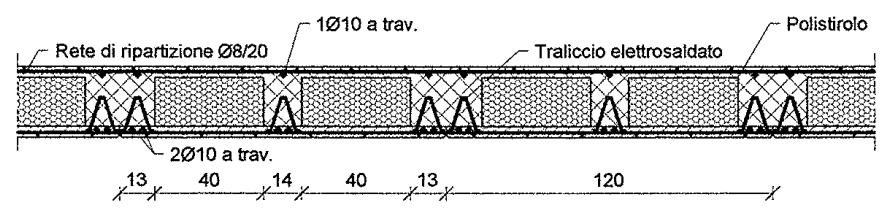
Rete di ripartizione Ø8/20
1Ø10 a trav.
Traliccio elettrosaldato
Polistirolo
2Ø10 a trav.
4
18
26
4
13
40
14
40
13
120

PARTICOLARE CORNICIONE

(1:20)

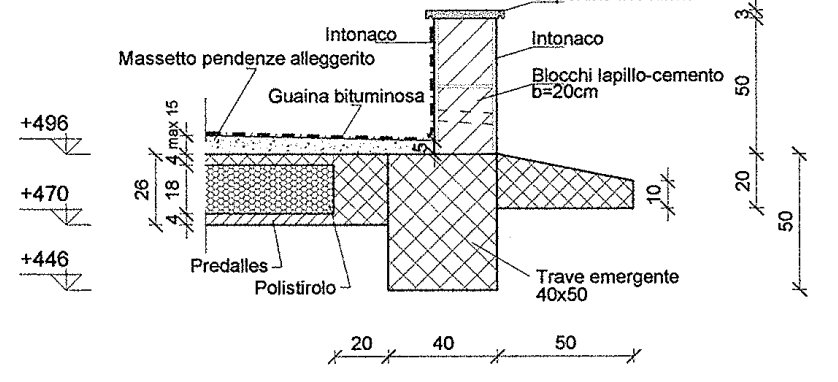
1,5 20 1,5
Copertino in marmo
Intonaco
Intonaco
Massetto pendenze alleggerito
Blocchi lapillo-cemento b=20cm
Guaina bituminosa
+496
+470
+446
max 15
4
18
26
4
5
3
50
20
50
10
Predalles
Polistirolo
Trave emergente 40x50
20
40
50

CARATTERISTICHE MATERIALI

CALCESTRUZZO ELEVAZIONE	CONFORME UNI-EN 206-1 CLASSE DI RESISTENZA MINIMA C28/35 CLASSE DI ESPOSIZIONE XC3 DIAMETRO MAX INERTI 25 mm CLASSE DI CONTENUTO DI CLORURI CONFORME A UNI-EN 206-1 CONSISTENZA S4 TIPO CEMENTO CEM II/A-L 42.5R CONFORME A UNI-EN 197/1 RAPPORTO A/C 0.55
CALCESTRUZZO FONDAZIONE	CONFORME UNI-EN 206-1 CLASSE DI RESISTENZA MINIMA C28/35 CLASSE DI ESPOSIZIONE XC2 DIAMETRO MAX INERTI 25 mm CLASSE DI CONTENUTO DI CLORURI CONFORME A UNI-EN 206-1 CONSISTENZA S4 TIPO CEMENTO CEM IV/A 42.5R CONFORME A UNI-EN 197/1 RAPPORTO A/C 0.55
CALCESTRUZZO MAGRO GETTO DI LIVELLAMENTO	CONFORME UNI-EN 206-1 CLASSE DI RESISTENZA MINIMA C12/15 CLASSE DI ESPOSIZIONE X0 DOSAGGIO 1.5 q CEM II/B-M 32.5R / mc
ACCIAIO PER C.A.	B450C SOGLIA DI SNERVAMENTO fyk >= 450 MPa

COPRIFERRO NETTO ARMATURA ORDINARIA

- STRUTTURE ELEVAZIONE	s = 4 cm
- FONDAZIONE	s = 4 cm

INCIDENZE ARMATURE

- TRAVE PICC. C e A	135 kg/m³	- TRAVE PICC. B	152 kg/m³
- TRAVE PICC. 1 e 5	131 kg/m³	- TRAVE PICC. 2,3 e 4	164 kg/m³

COMMITTENTE:

RFI RETE FERROVIARIA ITALIANA
GRUPPO FERROVIE DELLO STATO ITALIANE
DIREZIONE INVESTIMENTI
DIREZIONE PROGRAMMA INVESTIMENTI DIRETTRICE SUD

123

PROGETTAZIONE:

ITALFERR
GRUPPO FERROVIE DELLO STATO ITALIANE

CONTRATTO ISTITUZIONALE DI SVILUPPO PER LA REALIZZAZIONE DELLA DIRETTRICE FERROVIARIA NAPOLI-BARI-LECCE-TARANTO

U.O. ENERGIA E IMPIANTI DI TRAZIONE ELETTRICA

PROGETTO DEFINITIVO

LINEA POTENZA-FOGGIA - AMMODERNAMENTO

SOTTOPROGETTO 2 - ELETTRIFICAZIONE, RETTIFICHE DI TRACCIATO, SOPPRESSIONE P.L. E CONSOLIDAMENTO SEDE

LOTTO 1 - ELETTRIFICAZIONE

SSE DI ASCOLI SATRIANO
FABBRICATO SSE - PIANTA COPERTURA - CARPENTERIA SOLAI E TRAVI

SCALA: 1:100

COMMESSA	LOTTO	FASE	ENTE	TIPO DOC.	OPERA/DISCIPLINA	PROGR.	REV.
IA0X	01	D	18	PA	FA0111	002	A

Rev.	Descrizione	Redatto	Data	Verificato	Data	Approvato	Data	Autorizzato Data
A	EMISSIONE ESECUTIVA	P.A. Di Franco P.A. Di Franco	02/2015	P. Ruggeri	02/2015	G. Lestingi	02/2015	Guido Guidi Buffarini 02/2015

File: IA0X01D18PAFA0111002A.DWG

n. Elab.: L1.332