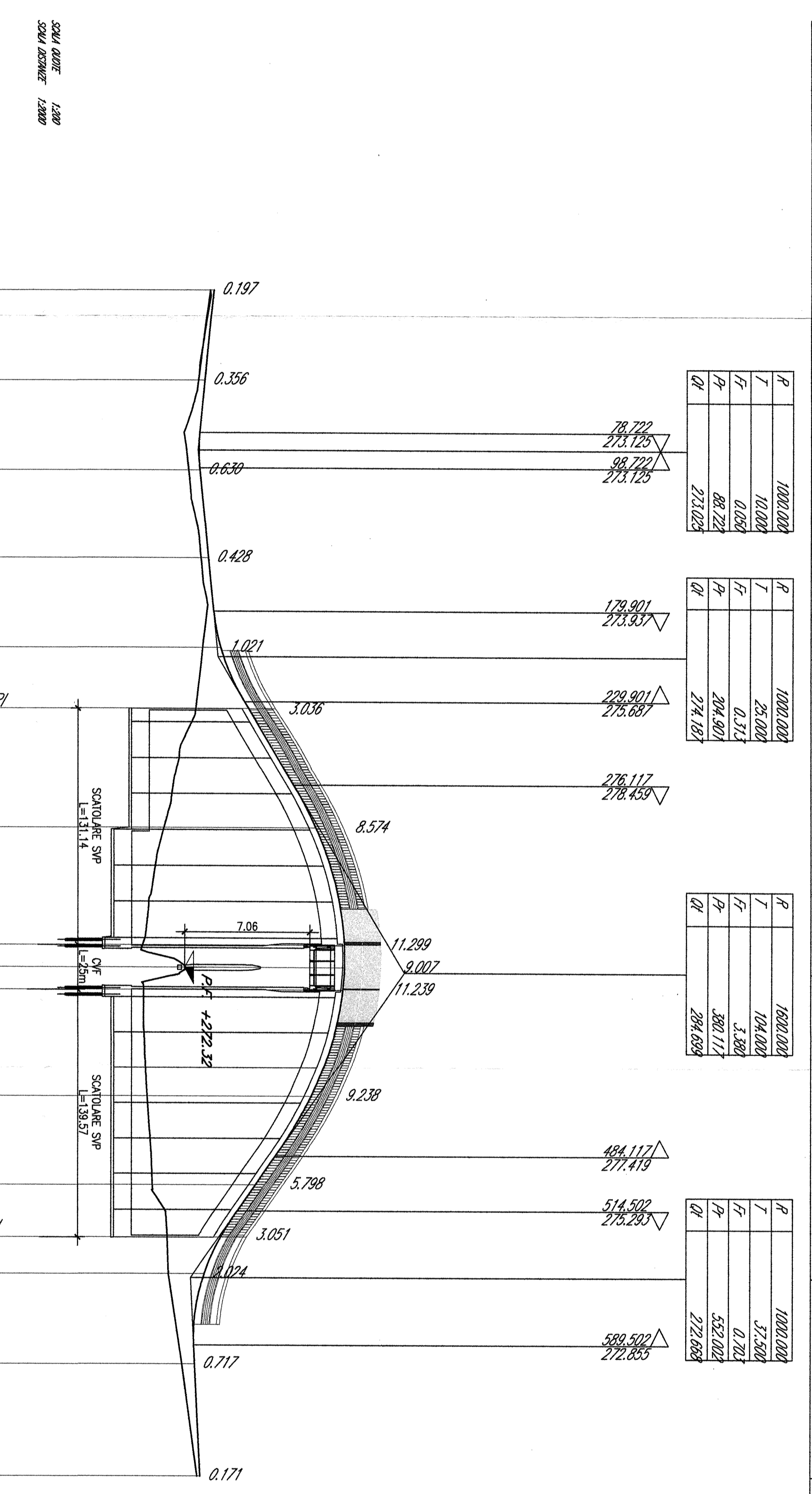
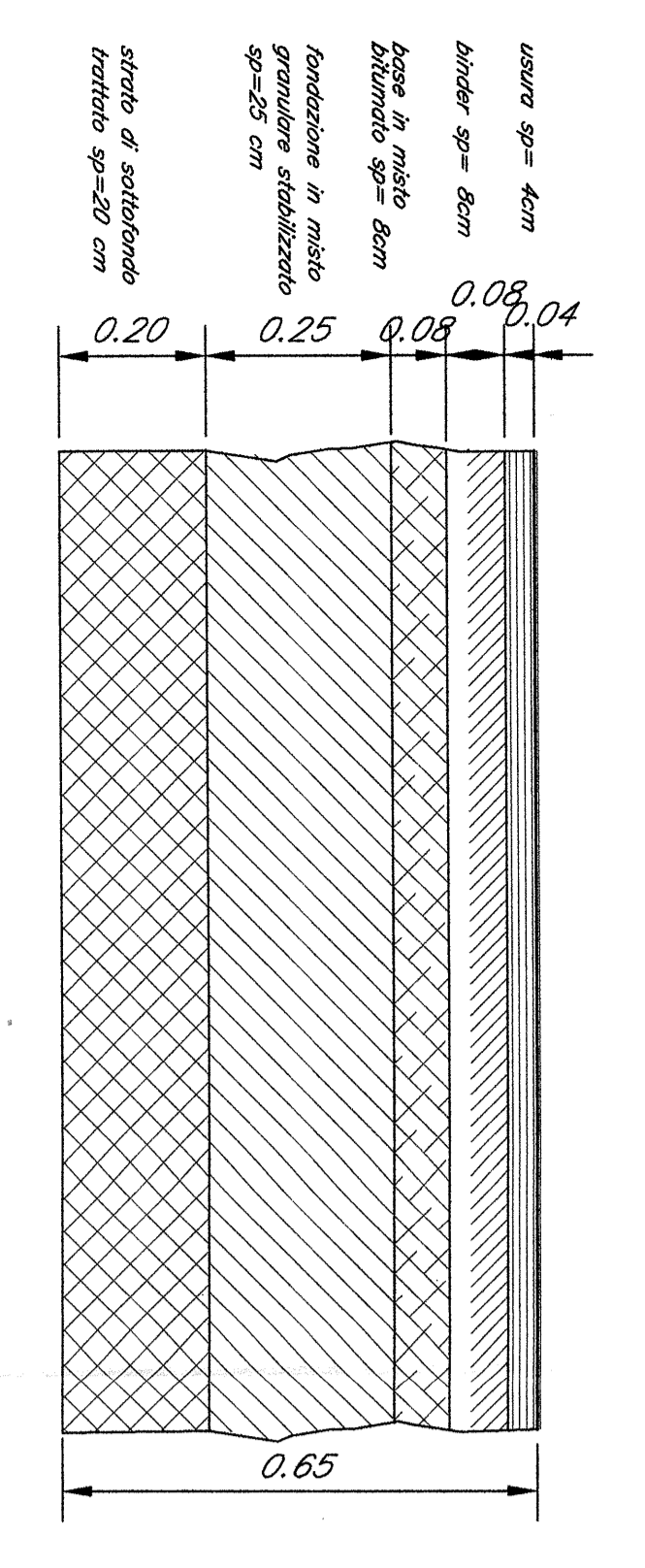


LINEE	NUM. LINEE	PROF. LINEE	PROF. LINEE	PROF. LINEE	PROF. LINEE	PROF. LINEE
1	1000	0.00	0.00	0.00	0.00	0.00
2	1000	0.00	0.00	0.00	0.00	0.00
3	1000	0.00	0.00	0.00	0.00	0.00
4	1000	0.00	0.00	0.00	0.00	0.00
5	1000	0.00	0.00	0.00	0.00	0.00
6	1000	0.00	0.00	0.00	0.00	0.00
7	1000	0.00	0.00	0.00	0.00	0.00
8	1000	0.00	0.00	0.00	0.00	0.00
9	1000	0.00	0.00	0.00	0.00	0.00
10	1000	0.00	0.00	0.00	0.00	0.00
11	1000	0.00	0.00	0.00	0.00	0.00
12	1000	0.00	0.00	0.00	0.00	0.00
13	1000	0.00	0.00	0.00	0.00	0.00
14	1000	0.00	0.00	0.00	0.00	0.00
15	1000	0.00	0.00	0.00	0.00	0.00
16	1000	0.00	0.00	0.00	0.00	0.00

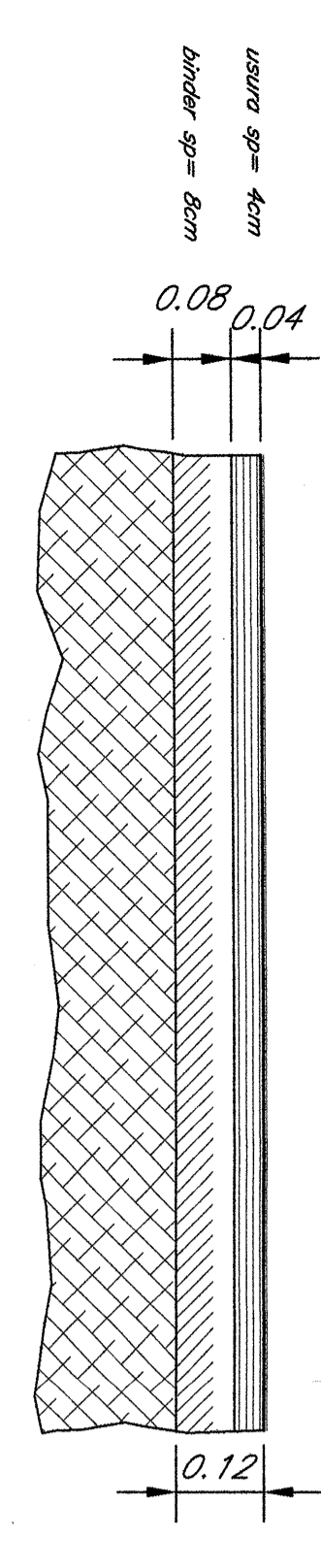


NUMERO SEZIONI	DISTANZE PARZIALI	QUOTE PROGRESSIVE	QUOTE PROGETTO	DIFERENZA DI QUOTA	ETOMETRICHE	ARMAMENTO PAVIMENTATO	ALZACAMENTI	ARMAMENTO CILI	Disposizione delle velocità	Disposizione delle visibilità	Along li visibilità di	Along li visibilità ex
1	50.00	0.00	-273.71	-0.20	0							
2	50.00	50.00	-273.06	-0.35	1							
3	50.00	100.00	-272.51	-0.63	2							
4	50.00	150.00	-273.21	-0.43	3							
5	50.00	200.00	-273.32	-1.02	4							
6	34.55	234.55	-272.83	-3.04	5							
7	64.83	300.00	-271.14	-8.57	6							
8	64.83	364.83	-270.02	-11.30	7							
9	64.83	429.66	-272.32	-9.01	8							
10	64.83	494.49	-270.00	-11.24	9							
11	50.00	544.49	-270.21	-9.23	10							
12	50.00	594.49	-270.51	-5.80	11							
13	50.00	644.49	-271.35	-3.05	12							
14	50.00	694.49	-271.41	-2.03	13							
15	62.87	757.36	-272.19	-0.72	14							
16	62.87	820.23	-273.05	-0.17	15							

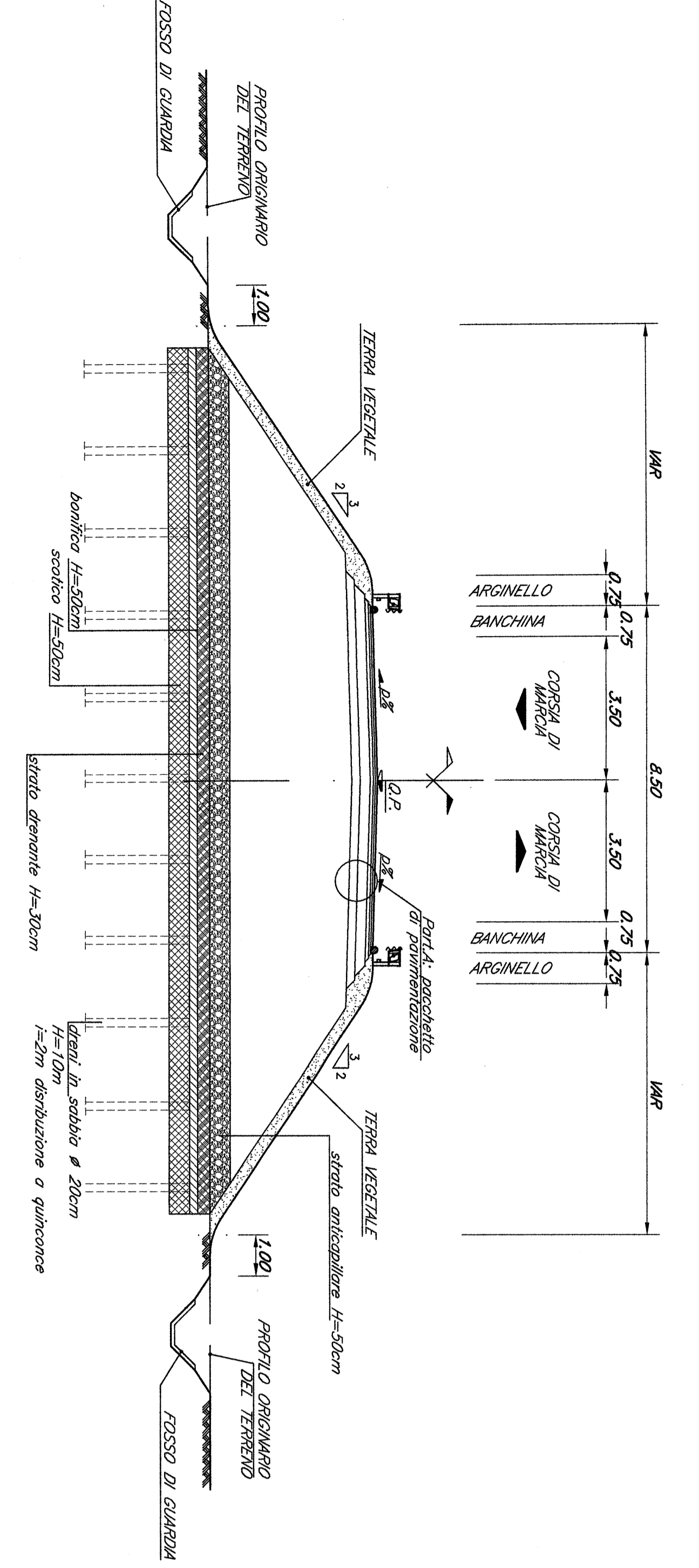
PARTICOLARE A. PACCHETTO PAVIMENTAZIONE
Scala 1:10



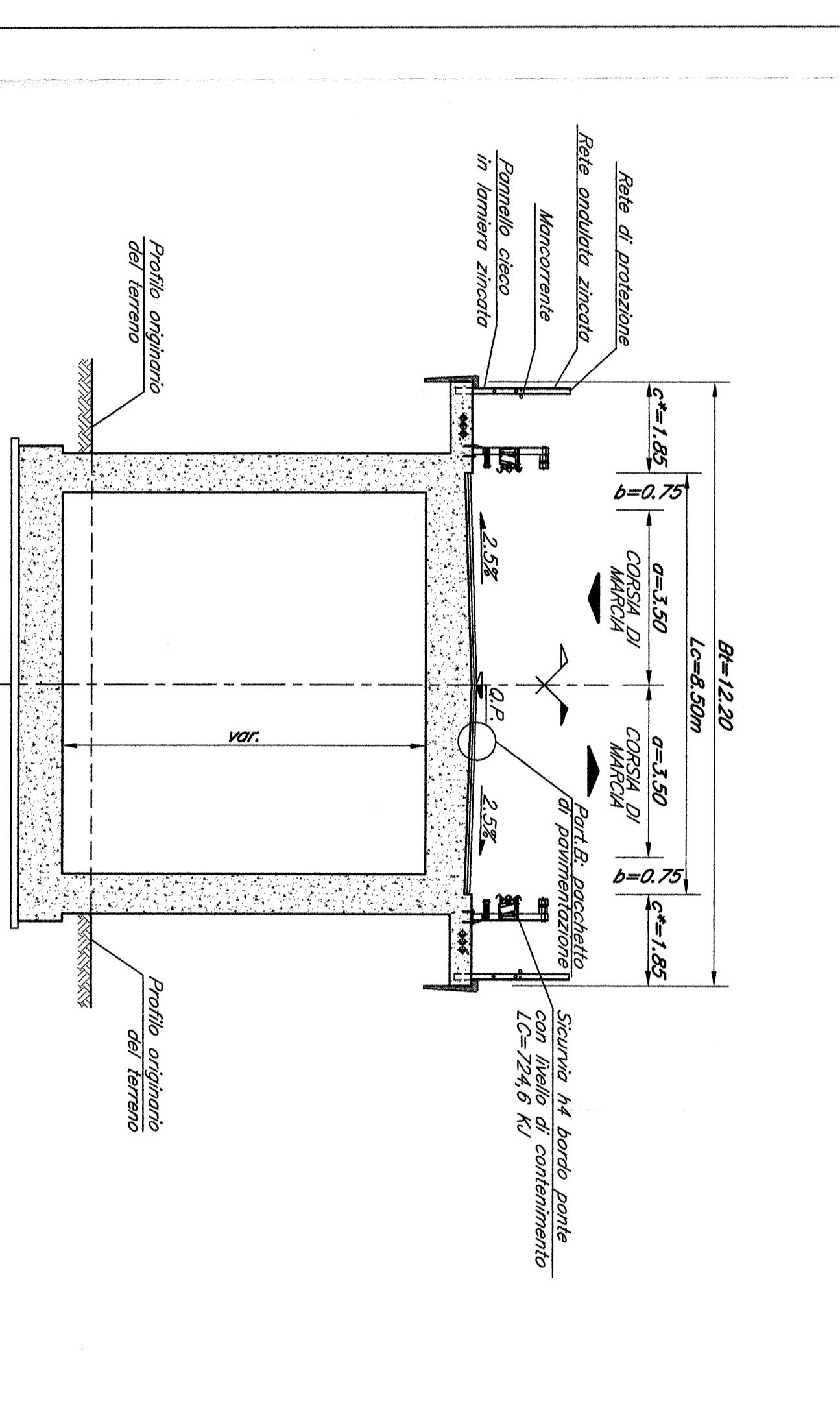
PARTICOLARE B. PACCHETTO DI PAVIMENTAZIONE SU OPERA
Scala 1:10



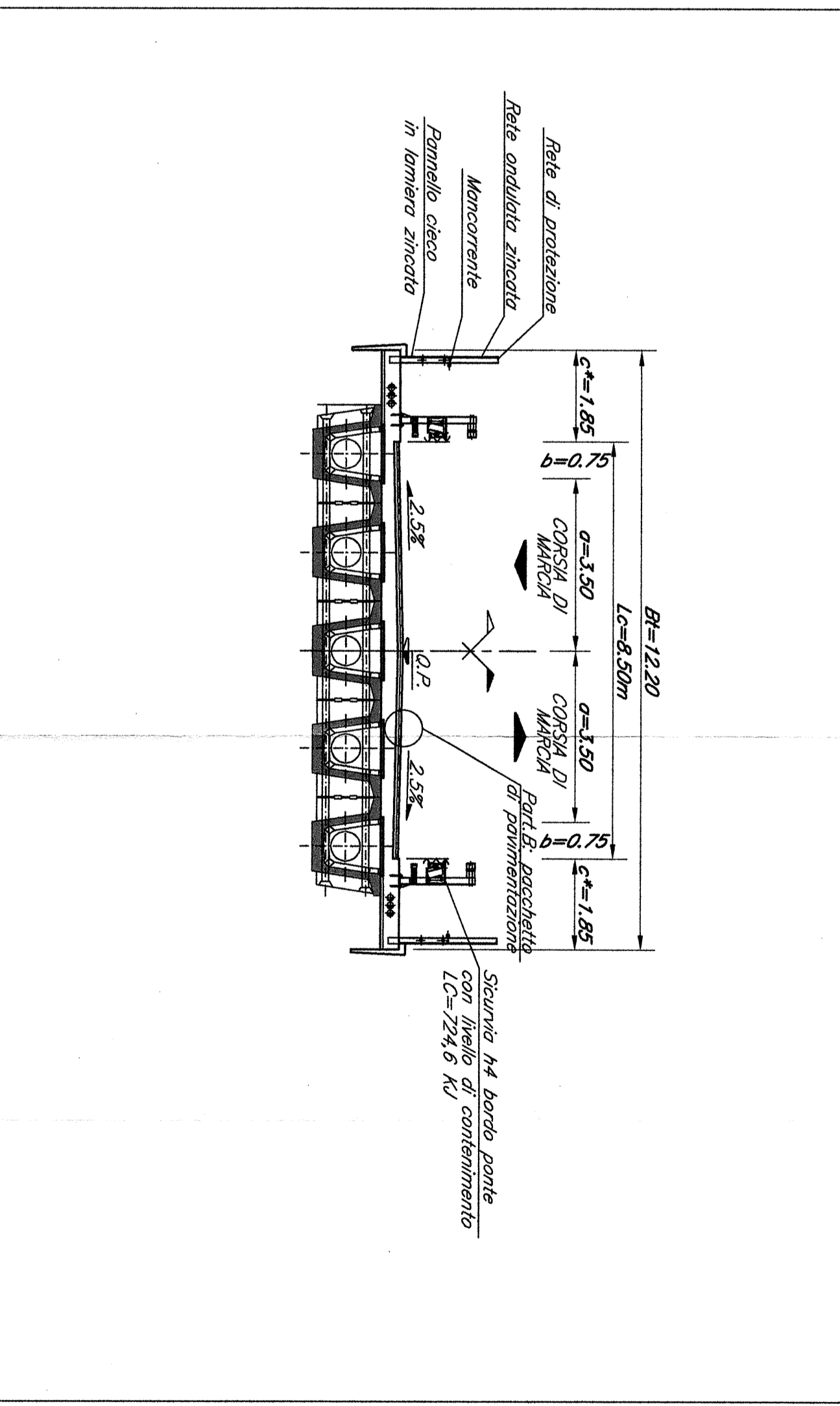
SEZIONE TIPO IN RILEVIATO
Scala 1:100



SEZIONE TIPO TRA MUROI
Scala 1:100



SEZIONE TIPO IN OPERA
Scala 1:100



COMITENTE: **RFI** (R.F.E. Ferrovie dello Stato Italiane)

PROGETTAZIONE: **ITALFER** (Istituto Nazionale per lo Studio e la Gestione delle Ferrovie)

CONTRATTO ISTITUZIONALE DI SVILUPPO PER LA REALIZZAZIONE DELLA DIRETTRICE FERROVIARIA NAPOLI-BARILECCE-FARANTO

U.O. PROGETTAZIONE LINEE NODI E ARMAMENTO

PROGETTO DEFINITIVO

LINEA POTENZA-FOGGIA - AMMODERNAMENTO SOTTOPROGETTO 2 - ELETTRIFICAZIONE, RETTIFICHE DI TRACCIATO, SOPPRESSIONE P.L. E CONSOLIDAMENTO SEDE LOTTO 2 - RETTIFICHE DI TRACCIATO, SOPPRESSIONE P.L. E CONSOLIDAMENTO SEDE VIABILITA' - ANGE

PROFILO LONGITUDINALE

COMMISSIONE LOTTO LINEE FERROVIE OPERAZIONALE

PROG. REV. **VARIE**

DATA: 2011

SCALE: 1:100

FIG. 2-24