LIVELLETTE — DIFF. DI QUOTA / DISTANZA / PENDENZA

LIVELLETTE	h = -0.207 L = 478.368 i = -0.004	h = 3.210 L = 411.601 i = 0.078	h = -8.923 L = 775.883 i = -0.0115	h = 0.224 L = 183.686 i = 0.012

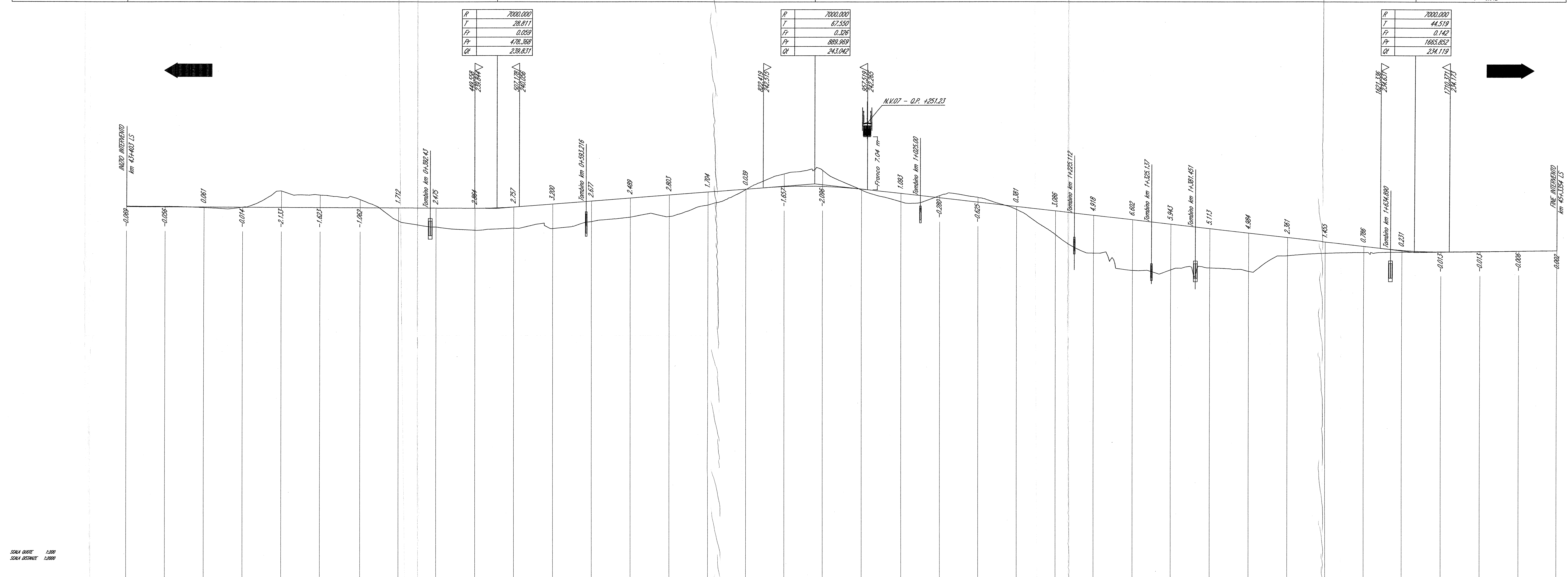

SCALA QUOTE 1:200
SCALA DISTANZE 1:2000

Q.RIF. 190.000

NUMERO SEZIONI	DISTANZE PARZIALI	DISTANZE PROGRESSIVE	QUOTE TERRENO	QUOTE PIANO FERRO	DIFFERENZA DI QUOTA	ETTOMETRICHE
1		0.00	240.11	240.04	-0.07	0
	50.00					
2		50.00	240.07	240.02	-0.05	
	50.00					
3		100.00	239.93	239.99	0.06	1
	50.00					
4		150.00	239.99	239.97	-0.02	
	50.00					
5		200.00	242.08	239.95	-2.13	2
	50.00					
6		250.00	241.55	239.93	-1.62	
	50.00					
7		300.00	240.97	239.91	-1.06	3
	50.00					
8		350.00	238.17	239.89	1.72	
	50.00					
9		400.00	237.39	239.86	2.47	4
	50.00					
10		450.00	236.98	239.84	2.86	
	50.00					
11		500.00	237.25	240.00	2.75	5
	50.00					
12		550.00	237.19	240.39	3.20	
	50.00					
13		600.00	238.10	240.78	2.68	6
	50.00					
14		650.00	238.68	241.17	2.49	
	50.00					
15		700.00	238.76	241.56	2.80	7
	50.00					
16		750.00	240.25	241.95	1.70	
	50.00					
17		800.00	242.30	242.34	0.04	8
	50.00					
18		850.00	244.33	242.68	-1.65	
	50.00					
19		900.00	244.79	242.69	-2.10	9
	50.00					
20		950.00	242.22	242.35	0.13	
	50.00					
21		1000.00	240.68	241.78	1.10	10
	50.00					
22		1050.00	241.48	241.20	-0.28	
	50.00					
23		1100.00	241.25	240.63	-0.62	11
	50.00					
24		1150.00	239.67	240.05	0.38	
	50.00					
25		1200.00	236.39	239.48	3.09	12
	50.00					
26		1250.00	233.98	238.90	4.92	
	50.00					
27		1300.00	231.72	238.33	6.61	13
	50.00					
28		1350.00	231.81	237.75	5.94	
	50.00					
29		1400.00	232.06	237.18	5.12	14
	50.00					
30		1450.00	231.62	236.60	4.98	
	50.00					
31		1500.00	233.66	236.03	2.37	15
	50.00					
32		1550.00	234.00	235.45	1.45	
	50.00					
33		1600.00	234.09	234.88	0.79	16
	50.00					
34		1650.00	234.13	234.36	0.23	
	50.00					
35		1700.00	234.18	234.17	-0.01	17
	50.00					
36		1750.00	234.23	234.22	-0.01	
	50.00					
37		1800.00	234.29	234.28	-0.01	18
	49.54					
38		1849.54	234.34	234.34	0.00	

ANDAMENTO PLANIMETRICO: L= 21.312 Rp = 110.000 — Sv= 1377.526 R= 1200.000 — Rp= 110.000 — L= 230.701

SOPRAELEVAZIONE: 100 mm — 100 mm

VELOCITA' DI PROGETTO: Vmax= 130km/h

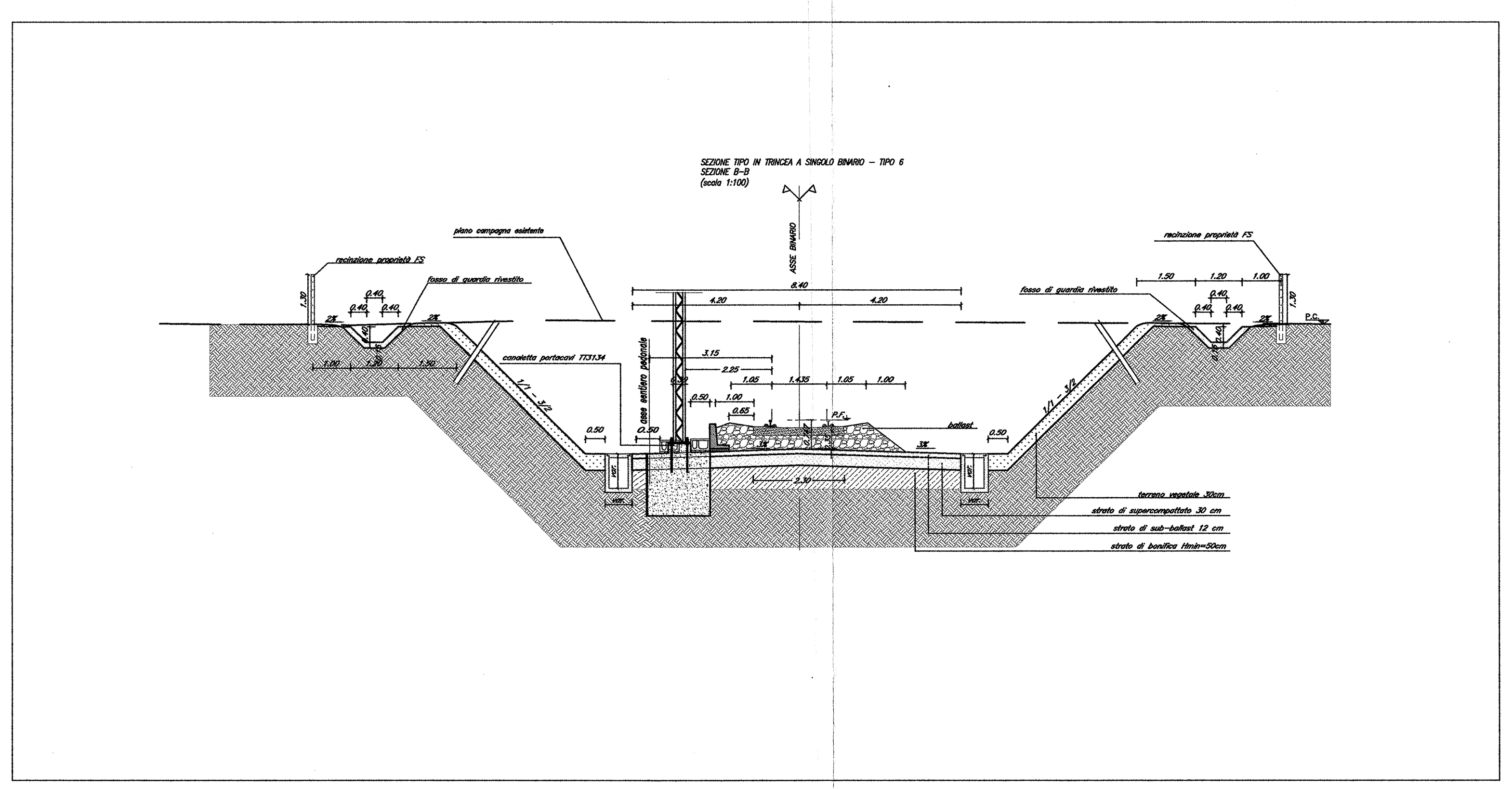

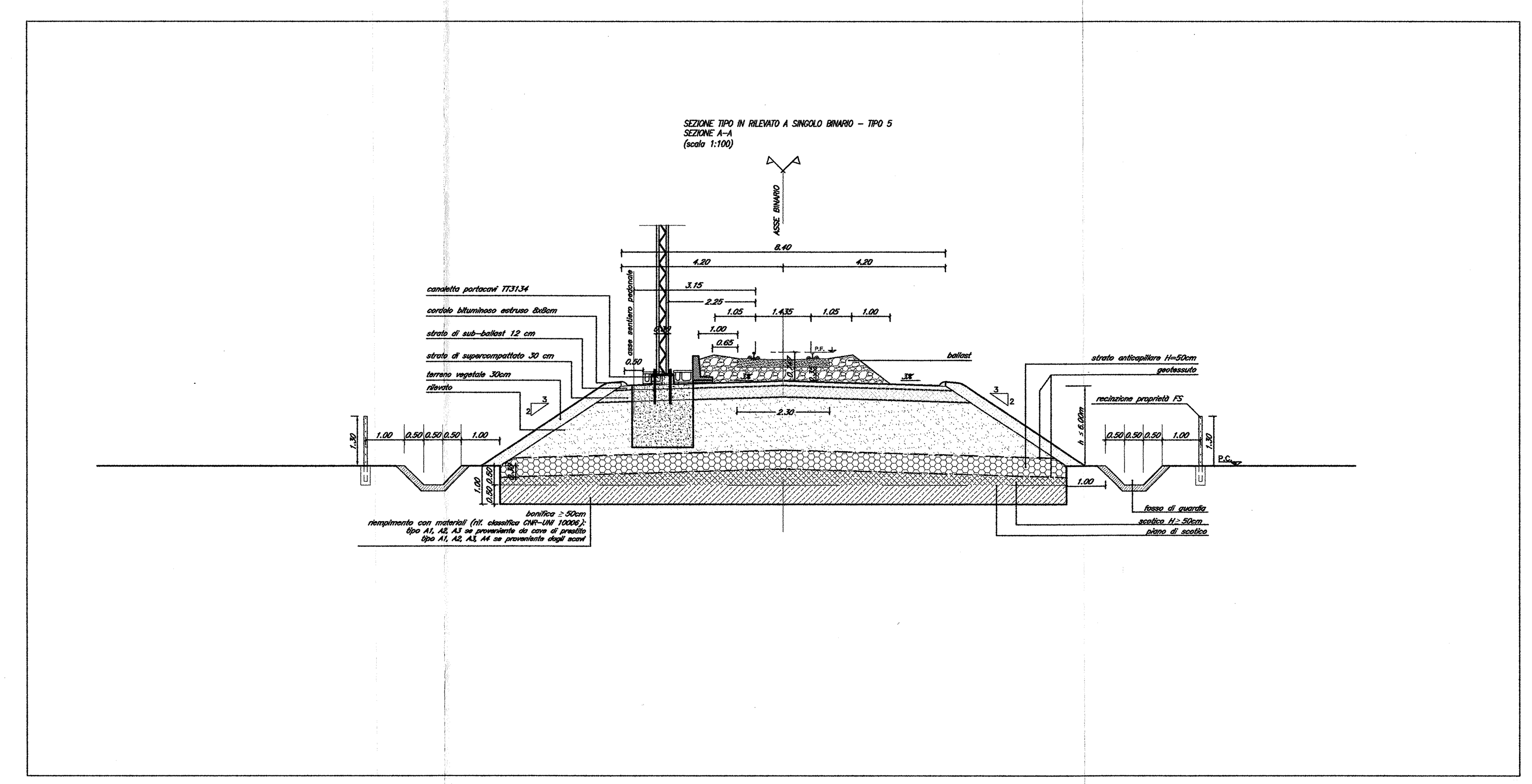

COMMITTENTE:

RFI RETE FERROVIARIA ITALIANA
GRUPPO FERROVIE DELLO STATO ITALIANE
DIREZIONE INVESTIMENTI
DIREZIONE PROGRAMMI INVESTIMENTI DIRETTRICE SUD

PROGETTAZIONE:

ITALFERR
GRUPPO FERROVIE DELLO STATO ITALIANE

CONTRATTO ISTITUZIONALE DI SVILUPPO PER LA REALIZZAZIONE DELLA DIRETTRICE FERROVIARIA NAPOLI-BARI-LECCE-TARANTO

U.O. PROGETTAZIONE LINEE NODI E ARMAMENTO

PROGETTO DEFINITIVO

LINEA POTENZA-FOGGIA - AMMODERNAMENTO
SOTTOPROGETTO 2 - ELETTRIFICAZIONE, RETTIFICHE DI TRACCIATO, SOPPRESSIONE P.L. E CONSOLIDAMENTO SEDE
LOTTO 2 - RETTIFICHE DI TRACCIATO, SOPPRESSIONE P.L. E CONSOLIDAMENTO SEDE
VARIANTE 2 - DA KM 43+403 A KM 45+354
PROFILO LONGITUDINALE E SEZIONE TIPO

SCALA: VARIE

COMMESSA	LOTTO	FASE	ENTE	TIPO DOC.	OPERA/DISCIPLINA	PROGR.	REV.
IA0X	02	D	13	FZ	IF0001	002	A

Rev.	Descrizione	Redatto	Data	Verificato	Data	Approvato	Data	Autorizzato Data
A	Emissione Esecutiva	G.Grimaldi	marzo 2015	P.Di Gregorio	marzo 2015	G. Lestingi	marzo 2015	V.Carreri marzo 2015

File: IA0X02D13FZIF0001002A.dwg

n. Elab.: L2.35