STRALCIO PLANIMETRICO - 1

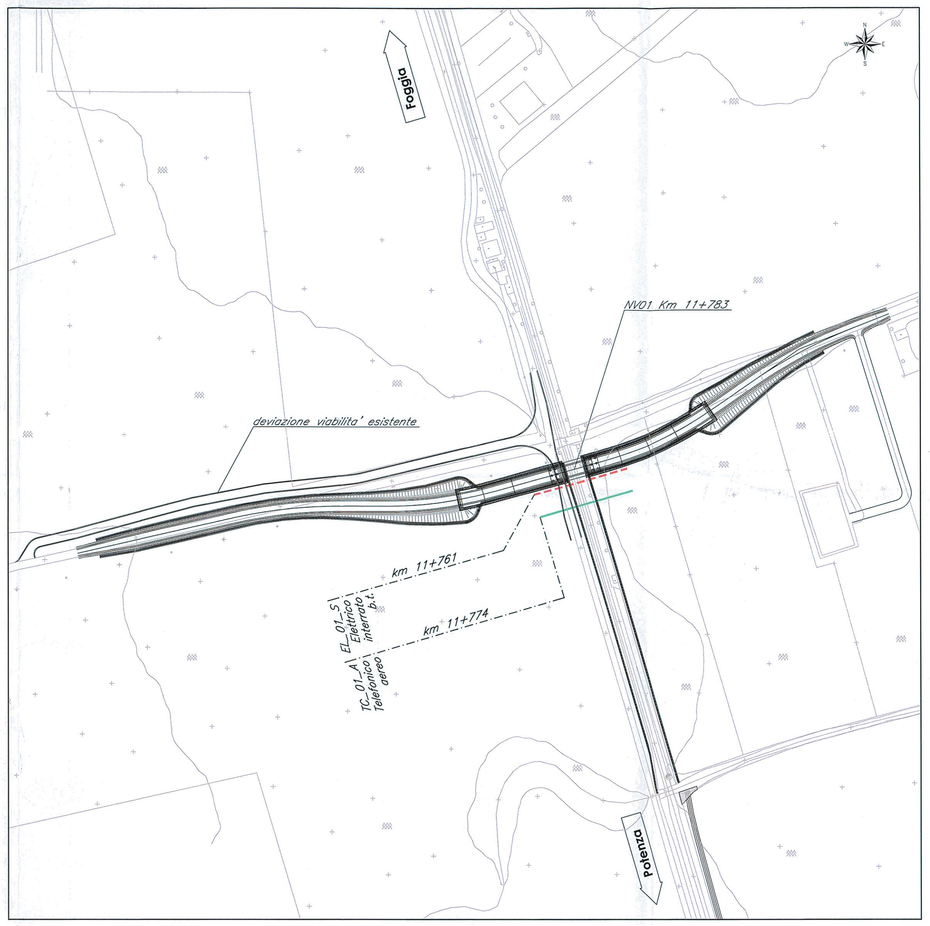

STRALCIO PLANIMETRICO - 2

STRALCIO PLANIMETRICO - 3

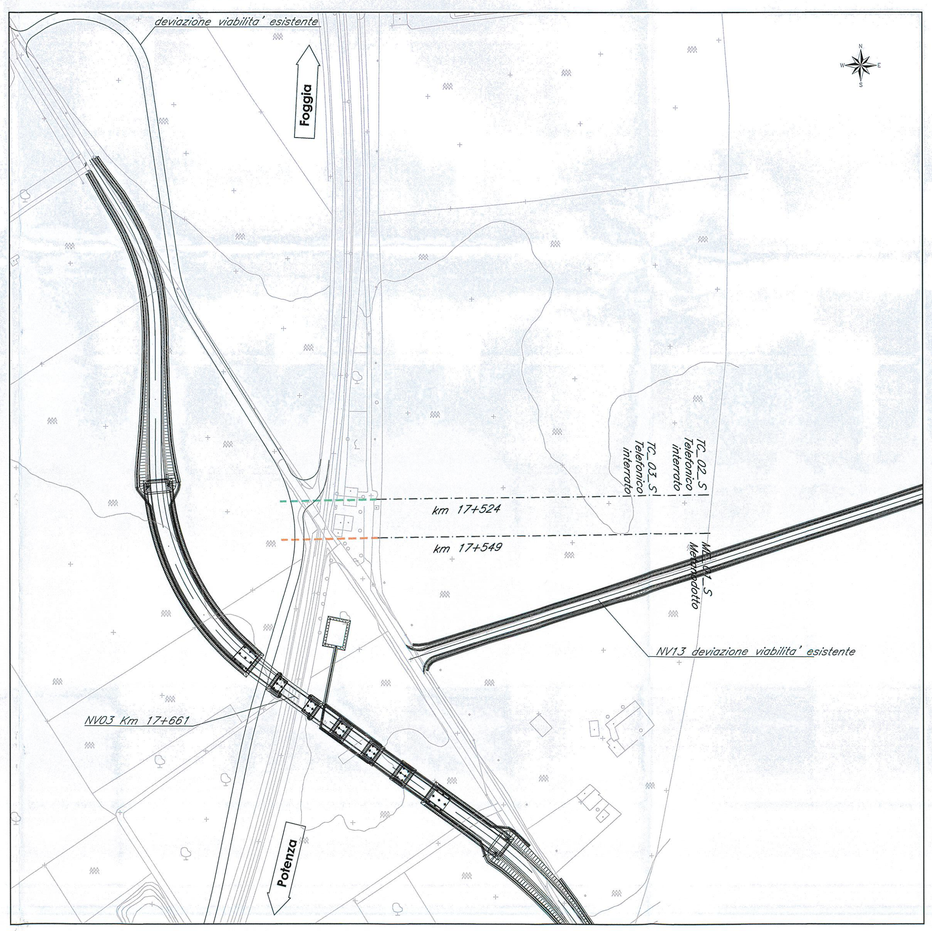

STRALCIO PLANIMETRICO - 4

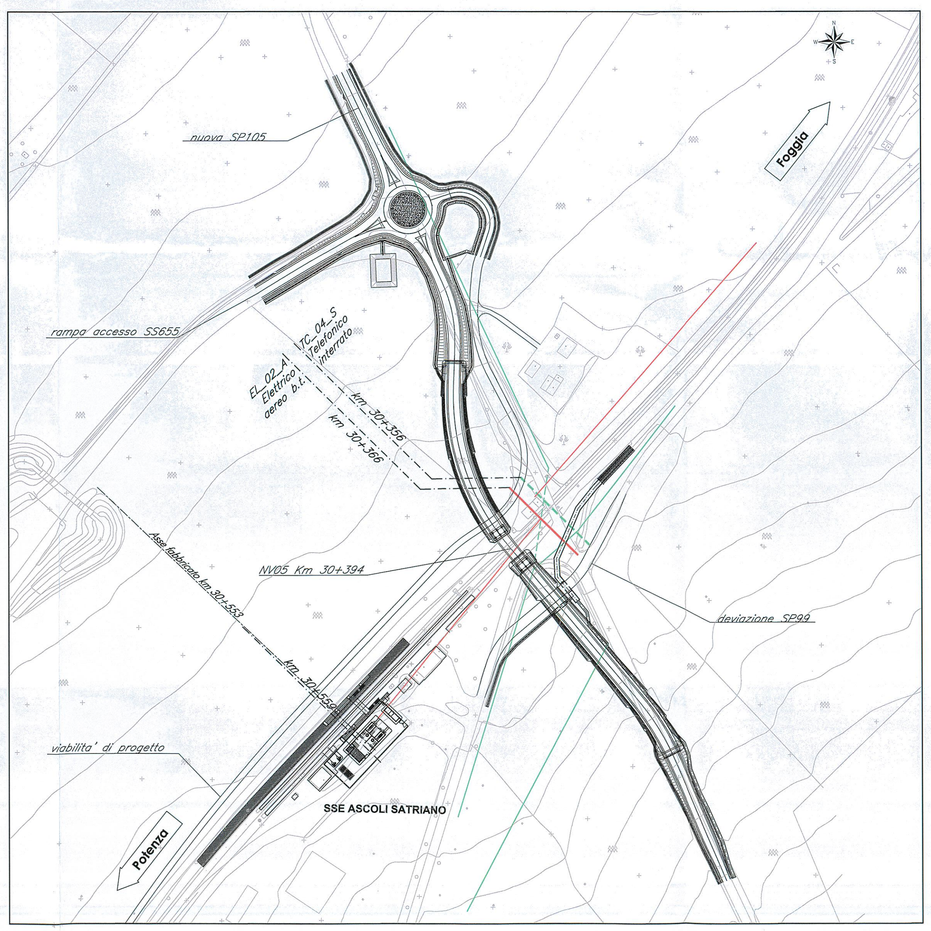

KEY - PLAN

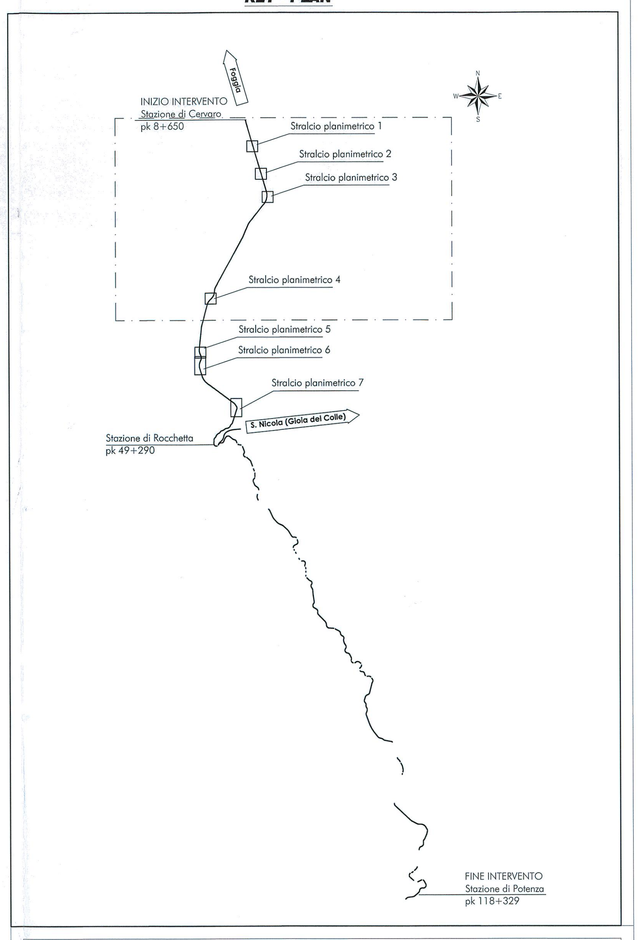

LEGENDA

SIMBOLOGIA	DESCRIZIONE INTERFERENZA	ABBREVIAZIONE
	Linea elettrica aerea (A)	EL_xx_A
	Linea elettrica interrata (S)	EL_xx_S
	Linea telecomunicazioni aerea (A)	TC_xx_A
	Linea telecomunicazioni interrata (S)	TC_xx_S
	Linea cavo a fibre ottiche aerea (A)	CF_xx_A
	Linea cavo a fibre ottiche interrata (S)	CF_xx_S
	Condotta idraulica (S)	AQ_xx_S
	Collettore fognario (S)	FO_xx_S
	Gasdotto (S)	GS_xx_S
	Metanodotto(S)	ME_xx_S
	Oloedotto (S)	OL_xx_S

CODICE INTERFERENZA

XX_00_Y

- numero progressivo dell'interferenza
- abbreviazione del tipo di interferenza
- S=sotterraneo A=aereo

COMMITTENTE:

RFI RETE FERROVIARIA ITALIANA
GRUPPO FERROVIE DELLO STATO ITALIANE
DIREZIONE INVESTIMENTI
DIREZIONE PROGRAMMA INVESTIMENTI DIRETTRICE SUD

PROGETTAZIONE:

ITALFERR
GRUPPO FERROVIE DELLO STATO ITALIANE

CONTRATTO ISTITUZIONALE DI SVILUPPO PER LA REALIZZAZIONE DELLA DIRETTRICE FERROVIARIA NAPOLI-BARI-LECCE-TARANTO

U.O. CORPO STRADALE E GEOTECNICA

PROGETTO DEFINITIVO

LINEA POTENZA-FOGGIA - AMMODERNAMENTO

SOTTOPROGETTO 2 - ELETTRIFICAZIONE, RETTIFICHE DI TRACCIATO, SOPPRESSIONE P.L. E CONSOLIDAMENTO SEDE

LOTTO 2 - RETTIFICHE DI TRACCIATO, SOPPRESSIONE P.L. E CONSOLIDAMENTO SEDE

ELABORATI GENERALI - SOTTOSERVIZI INTERFERENTI
Planimetria con individuazione dei sottoservizi - tav 1/2

SCALA: 1:2000

COMMESSA	LOTTO	FASE	ENTE	TIPO DOC.	OPERA/DISCIPLINA	PROGR.	REV.
IA0X	02	D	11	P6	SI0200	001	A

Rev.	Descrizione	Redatto	Data	Verificato	Data	Approvato	Data	Autorizzato Data
A	Emissione Esecutiva	G.Grimaldi	marzo 2015	L.Lizzari	marzo 2015	G.Lepore	marzo 2015	F.Sacco marzo 2015

File: IA0X02D11P6SI0200001A.dwg

n. Elab.: 1.2.97