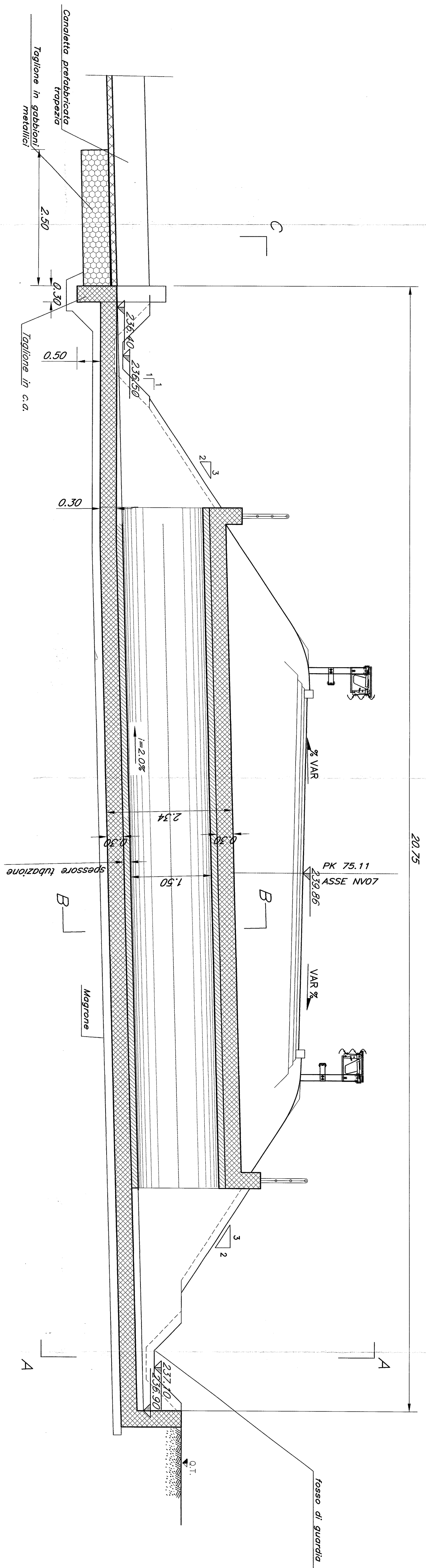
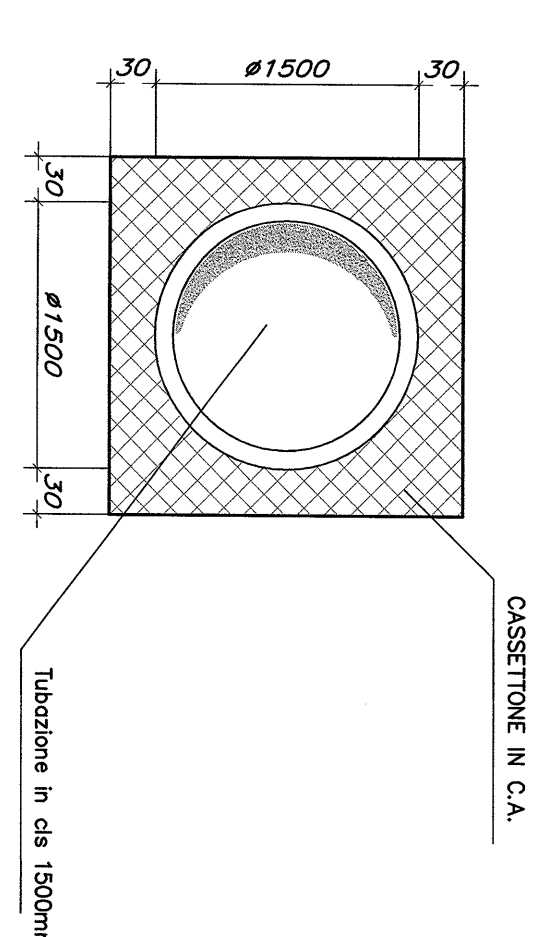


TOMBINO Ø1500 L=20.15m  
Scala 1:50

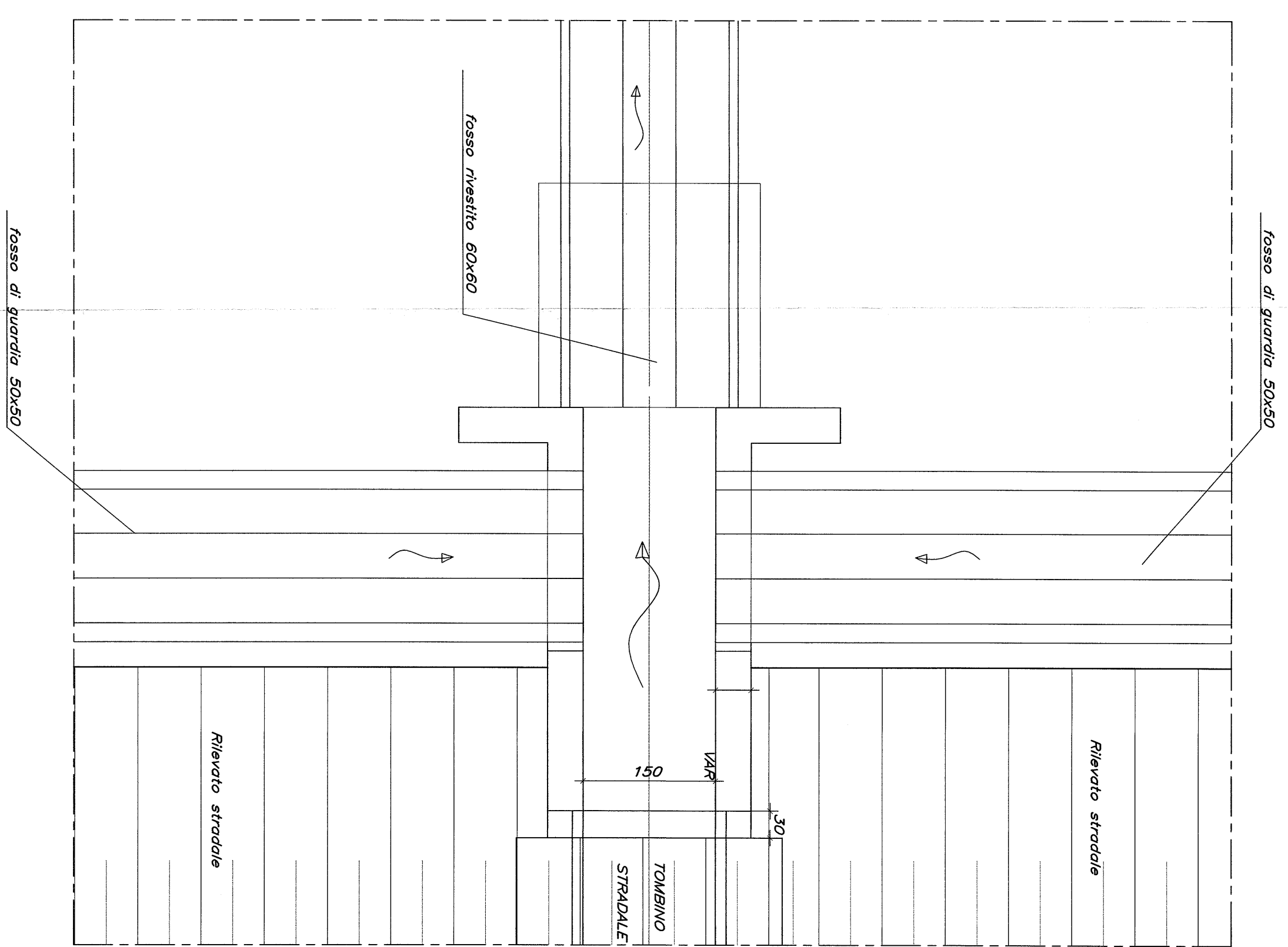


SEZIONE A-A - Scala 1:50

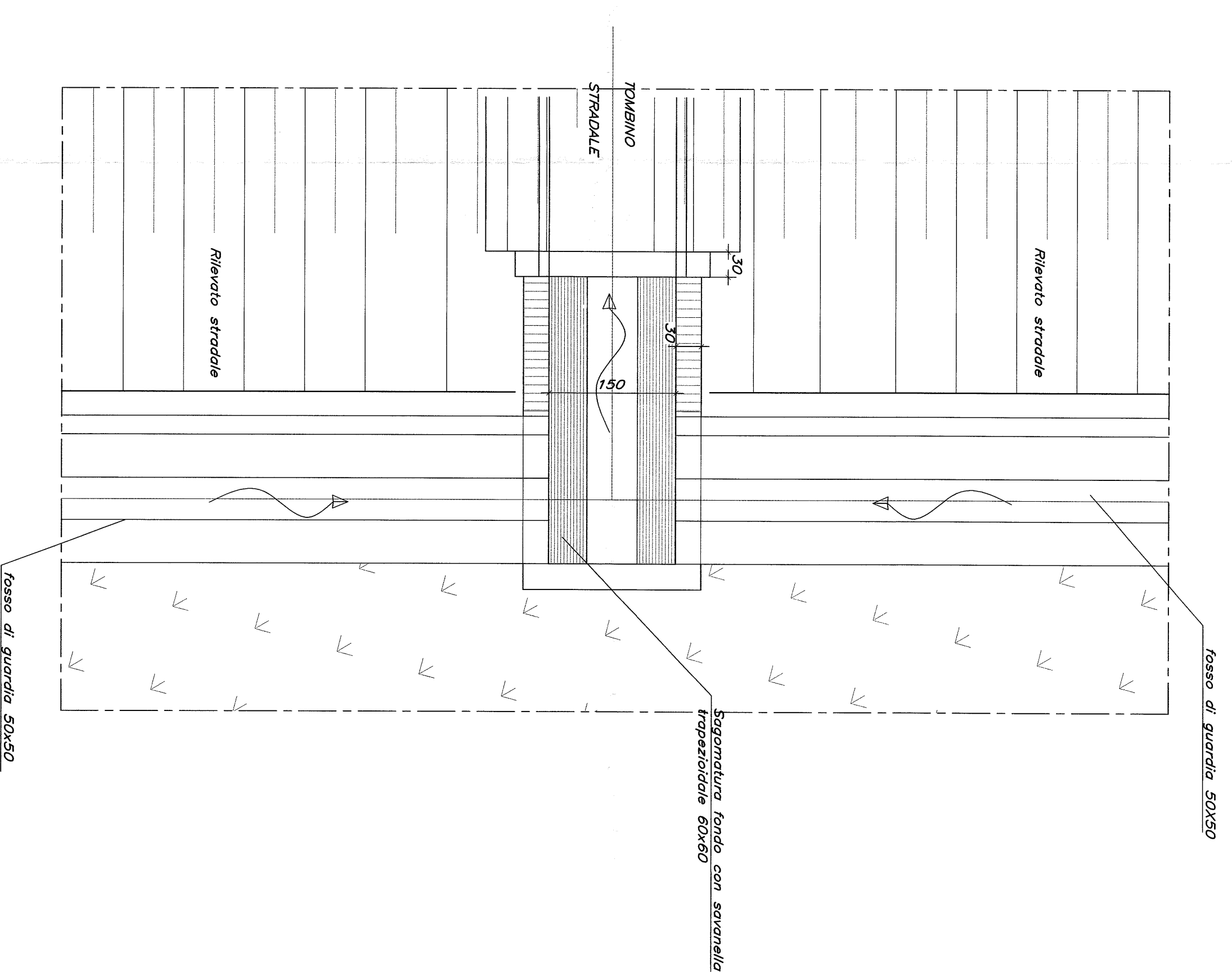
SEZIONE B-B - Scala 1:50



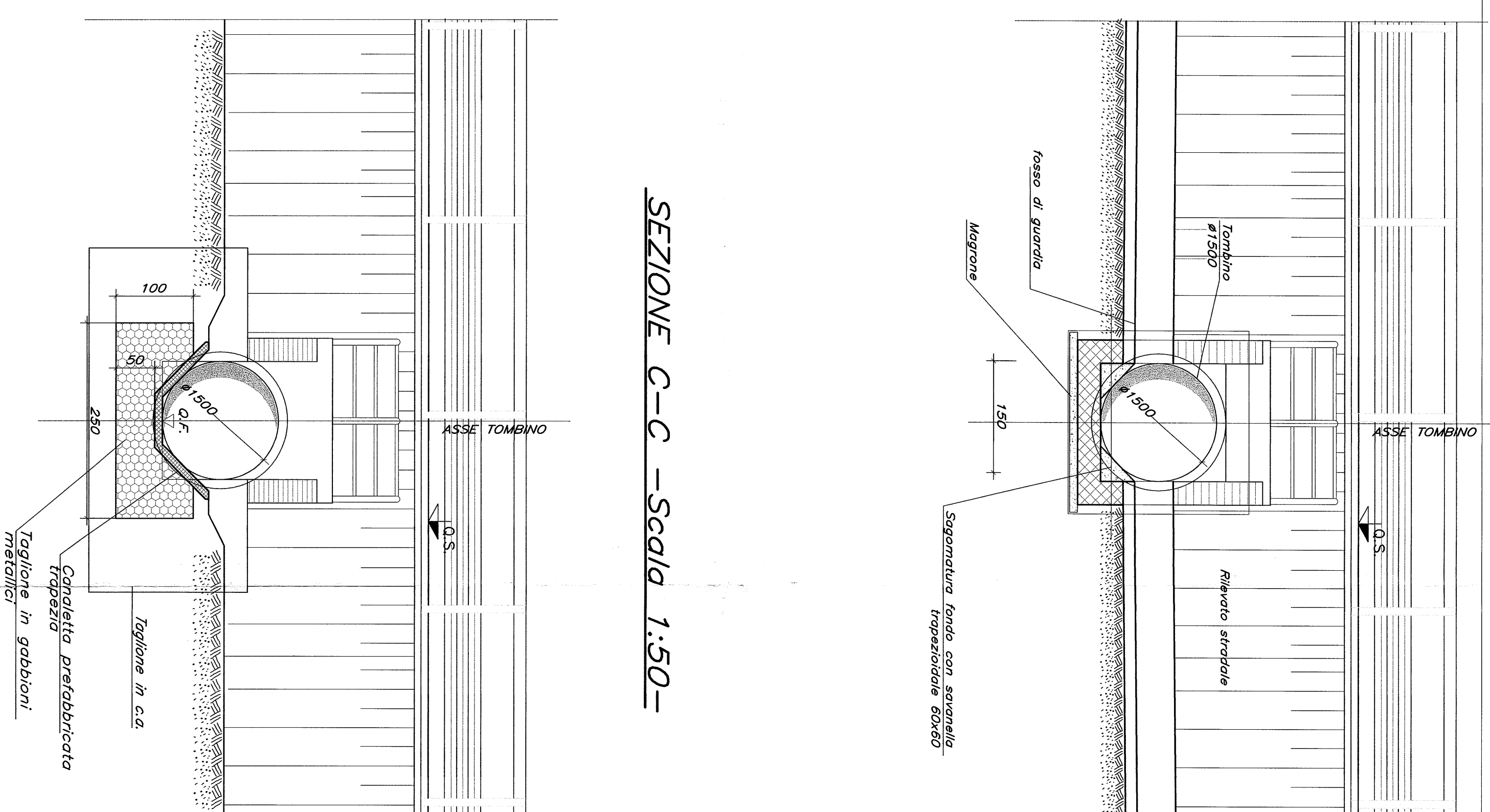
PIANTA DELLO SBOCCO - Scala 1:50



PIANTA DELL'IMBOCCO - Scala 1:50



SEZIONE C-C - Scala 1:50



NOTE GENERALI

Per l'ubicazione delle opere di nuovo realizzazione si rimanda al seguente elaborato:  
• MOV020119700002006;

GABBIONI E MATERASSI

-> MATERASSI METALLICI TIPO "RENO" CONFEZIONATI CON RETE METALLICA A DOPPIA TORSIONE A FORTE ZINCATURA ALENITI SPESORE DI 30 cm.

-> GABBIONI METALLICI A SCATOLA CONFEZIONATI CON RETE METALLICA A DOPPIA TORSIONE A FORTE ZINCATURA ALENITI SPESORE DI 50 E 100 cm.

Le prescrizioni e le caratteristiche dei materiali e dei componenti sono riportate nell'elaborato Tabella Materiali.

Le incidenze delle armature sono pari a 100kg/mc

COMITANTE  
**IREP**  
INTEGRAZIONE  
**ITALFER**  
SISTEMI FERROVIARI ITALIANI

CONTRATTO ISTITUZIONALE DI SVILUPPO PER LA REALIZZAZIONE DELLA DIRETTRICE FERROVIARIA NAPOLI-BARILESCHE-TARANTO

U.O. CORPO STRADALE E GEOTECNICA

PROGETTO DEFINITIVO

LINEA POTENZA-FOGGIA - AMMODERNAMENTO SOTTOPROGETTO 2 - ELETTRIFICAZIONE, RETTIFICHE DI TRACCIATO, SOPPRESSIONE P.L. E CONSOLIDAMENTO SEDE LOTTO 2 - RETTIFICHE DI TRACCIATO, SOPPRESSIONE P.L. E CONSOLIDAMENTO SEDE  
NV07 - Carpietteria tombino stradale

COMMESSA	LOTTO FASE SITE	PROLOGO	OPERAZIONALE	PROGR.	REV.
IA0X	02	D	11	BZ	NV0700
SCALA					VARIE

Rev.	Descrizione	Redatto	Data	Verificato	Data	Approvato	Data	Autore	Data
1	Disegno Definitivo								