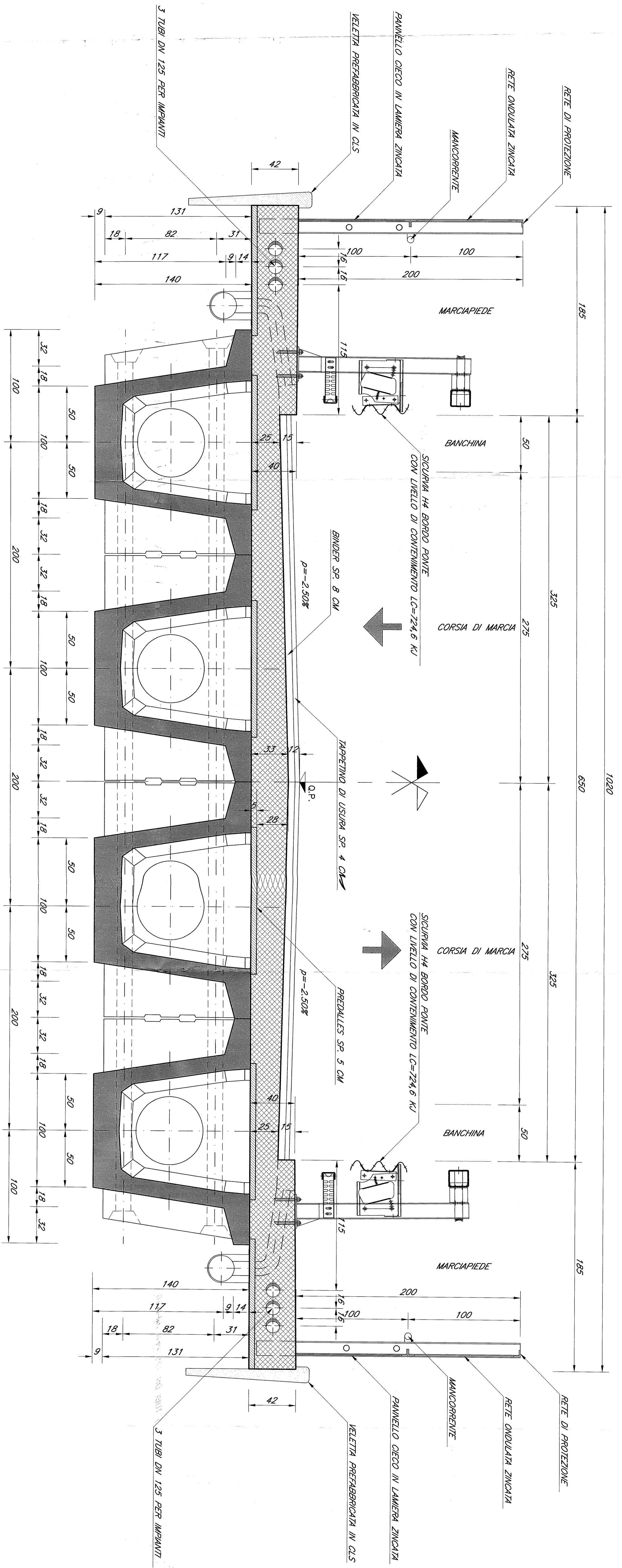



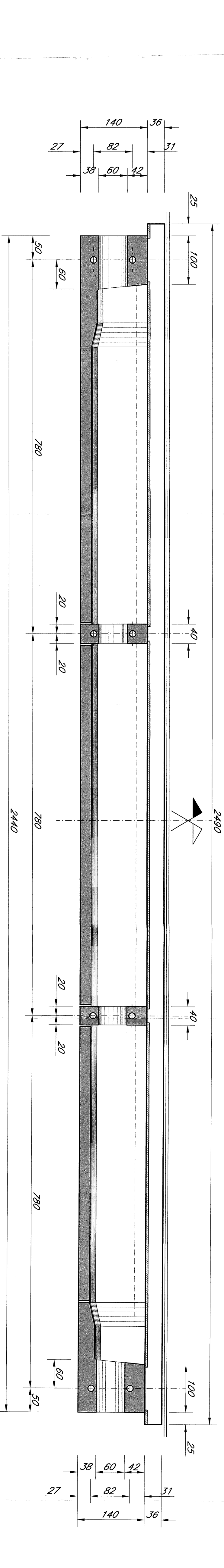
SEZIONE TRASVERSALE A-A
Scala 1:20



PIANTA IMPALCATO
Scala 1:50



SEZIONE LONGITUDINALE B-B
Scala 1:50



Le prescrizioni e le caratteristiche dei materiali e dei copritratti e le incidenze sono riportate nell'elaborato Tabella Materiali.

COMITENTE

PROGETTAZIONE

CONTRATTO ISTITUZIONALE DI SVILUPPO PER LA REALIZZAZIONE DELLA DIRETTRICE FERROVIARIA NAPOLI-BARILECCE-TARRANTO

U.O. STRUTTURE

PROGETTO DEFINITIVO

LINEA POTENZA-FOGGIA - AMMODERNAMENTO SOTTOPROGETTO 2 - ELETTRIFICAZIONE, RETTIFICHE DI TRACCIATO, SOPPRESSIONE P.L. E CONSOLIDAMENTO SEDE LOTTO 4 - OPERE AGGIUNTIVE PER OTTEMPERANZA PRESCRIZIONI DI CCS ISTRUTTORIA

ELABORATI GENERALI - CANTALCANTIEROVA CARPENTERIA IMPALCATO E TRAVI IN C.A.P. L=25-m - SEZ. TRASY. 10/20

SCALA 1:50

COMMESSA LOTTO FASE ENTE TIPO DOC. OPERAZIONE/DIRITTO PROGR. REV.

Rev.	Descrizione	Stato	Data	Verificato	Data	Approvato	Data	Autore	Data
A	Emessa	OK	04	09	09	01	01	A	

IN TAV. X

43