PIANTA 1:100

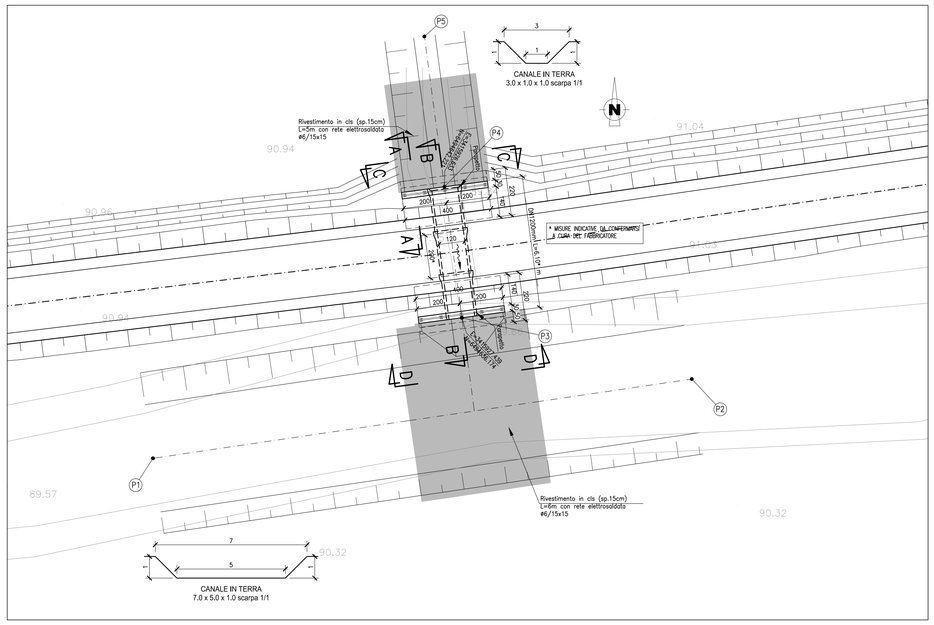

COORDINATE DI TRACCIAMENTO INALVEAZIONE

Nodo	Est	Nord	Quota
P1	3415913.18	6494629.69	89.56
P2	3415938.05	6494633.35	89.54
P3	3415927.44	6494636.17	89.66
P4	3415926.63	6494642.22	89.70
P5	3415925.71	6494649.16	89.70

SEZIONE B–B 1:100

SEZIONE LONGITUDINALE IN ASSE TOMBINO

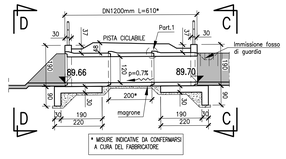

SEZIONE A–A 1:50

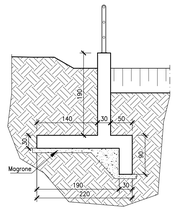

PARTICOLARE 1 1:10

GUARNIZIONE DI TENUTA

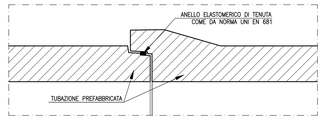

SEZIONE C–C 1:50

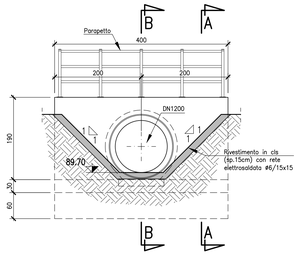

SEZIONE D–D 1:50

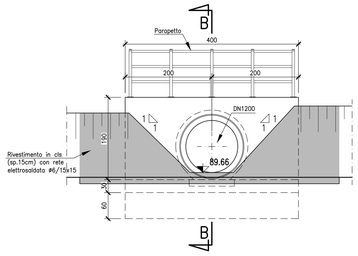

SEZIONE TRASVERSALE 1:50

TIPOLOGICO ALLETTAMENTO TUBAZIONI PREFABBRICATE

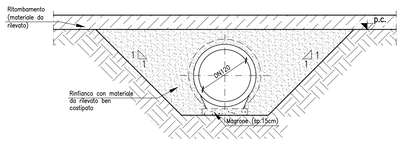

ARMATURA MURI DI TESTATA

VALIDA PER ENTRAMBI GLI IMBOCCHI

SEZIONE B–B 1:25

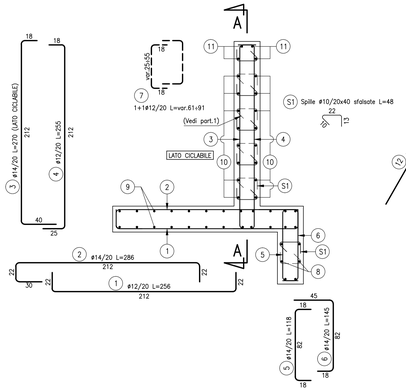

SEZIONE A–A 1:25

ARMATURA TESTATA

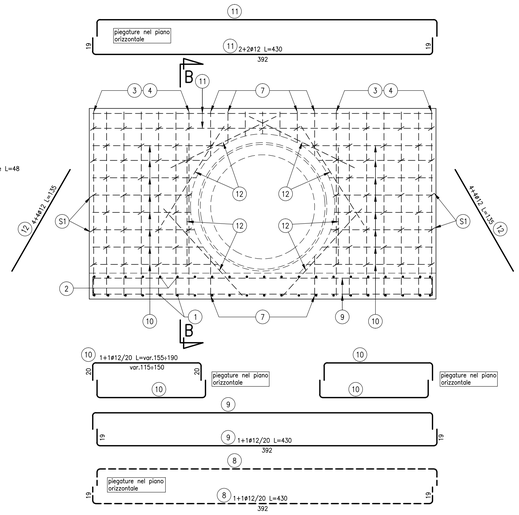

PARTICOLARE 1 1:20

TIPICO LEGATURE SPILLE

VISTA FRONTALE MURO SEZIONE TRASVERSALE MURO

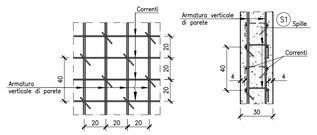

PARTICOLARE 2 1:10

TIPOLOGICO PIEGATURA SPILLE

ELABORATI DI RIFERIMENTO

DESCRIZIONE	CODICE
TOMBINI CIRCOLARI DN1200 – RELAZIONE DI CALCOLO	B10833_E_B_ABB_MAJ07_0_ON_RC_002
CARATTERISTICHE DEI MATERIALI	B9060_E_B_XXX_RIXXX_1_ON_RG_001

NOTE

1) LE QUOTE SONO ESPRESSE IN cm SALVO OVE DIVERSAMENTE INDICATO
2) LE QUOTE ALTIMETRICHE ASSOLUTE SONO IN m. s.l.m.
3) LE COORDINATE EST, NORD SONO RETTILINEE ASSOLUTE
4) TUTTI I DETTAGLI COSTRUTTIVI DEI PARAPETTI METALLICI SONO A CURA DEI FORNITORI. IL CARICO DI PROGETTO PER I PARAPETTI E' DI 1.50 kN/m (AZIONE ORIZZONTALE) APPLICATO A QUOTA CORRIMANO

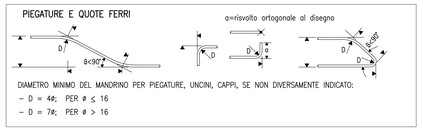

CARATTERISTICHE DEI MATERIALI

TUTTE LE INDICAZIONI RELATIVE ALLE CARATTERISTICHE DEI MATERIALI SONO RIPORTATE NELL'ELABORATO B9060_E_B_XXX_RIXXX_1_ON_RG_001 "CARATTERISTICHE DEI MATERIALI"

COPRIFERRO
c=40 mm sul ferro più esterno (spille e staffe)

TUBI DN1200 mm IN C.C.A. CONFORME A DM 14.01.2008 e g UNI EN 1916
Diametro interno: 1200 mm
Ricoprimento minimo: 41 cm
Ricoprimento massimo: 48 cm
Carico mobile per strada 2ª categoria
Classe di resistenza allo schiacciamento: ≥195 kN/m

CONCESSIONI AUTOSTRADALI LOMBARDE

tangenziale esterna

TANGENZIALE EST ESTERNA DI MILANO

CODICE C.U.P. I21B05000290007
CODICE C.I.G. 0171075788C

PROGETTO ESECUTIVO

LOTTO B

OPERE STRUTTURALI

PISTA CICLABILE MUZZA-VILLAMBRERA
TOMBINO CIRCOLARE DN1200 ALLA Pk 0+516.652
INALVEAZIONE
CARPENTERIA ED ARMATURA

IL PROGETTISTA
Studio Tecnico Sangalli
Dott. Ing. Pietro Sangalli
Ordine Ingegneri di Lodi
n. 341

CONSORZIO ARCOTEEM
Dott. Ing. Sabino Del Balzo
Ordine Ingegneri di Potenza n. 631

CONSORZIO COSTRUTTORI TEEM
IL DIRETTORE TECNICO
Dott. Ing. Rocco Margi

RESPONSABILE INTEGRAZIONE PRESTAZIONI SPECIALISTICHE
Dott. Ing. Pietro Mazzoli
Ordine Ingegneri di Parma n. 821

IL CONCEDENTE — CONCESSIONI AUTOSTRADALI LOMBARDE
IL CONCESSIONARIO — tangenziale esterna
IL DIRETTORE DEI LAVORI

EM./REV.	DATA	DESCRIZIONE	ELABORAZIONE PROGETTUALE	CONTR.	APPROV.
A	31/03/2014	Emissione	SANGALLI	SANGALLI	MAZZOLI

IDENTIFICAZIONE ELABORATO

NUM. PROG.	FASE	LOTTO	ZONA	OPERA	TRATTO OPERA	AMBITO	TIPO ELABORATO	PROGRESSIVO	REV.	DATA: 31/03/2014
B107 3 5	E	B	A B 8	M A J 0 7	0	O N	C A	0 0 4	A	SCALA: VARIE

IL PRESENTE DOCUMENTO NON POTRA' ESSERE COPIATO, RIPRODOTTO O ALTRIMENTI PUBBLICATO, IN TUTTO O IN PARTE, SENZA IL CONSENSO SCRITTO DELLA TANGENZIALE ESTERNA S.P.A. NON UTILIZZATO NON AUTORIZZATO SARA' PERSEGUITO A NORMA DI LEGGE
THIS DOCUMENT MAY NOT BE COPIED, REPRODUCED OR PUBLISHED, EITHER IN PART OR IN ITS ENTIRETY, WITHOUT THE WRITTEN PERMISSION OF TANGENZIALE ESTERNA S.P.A. UNAUTHORIZED USE WILL BE PROSECUTED BY LAW.