PIANTA 1:100

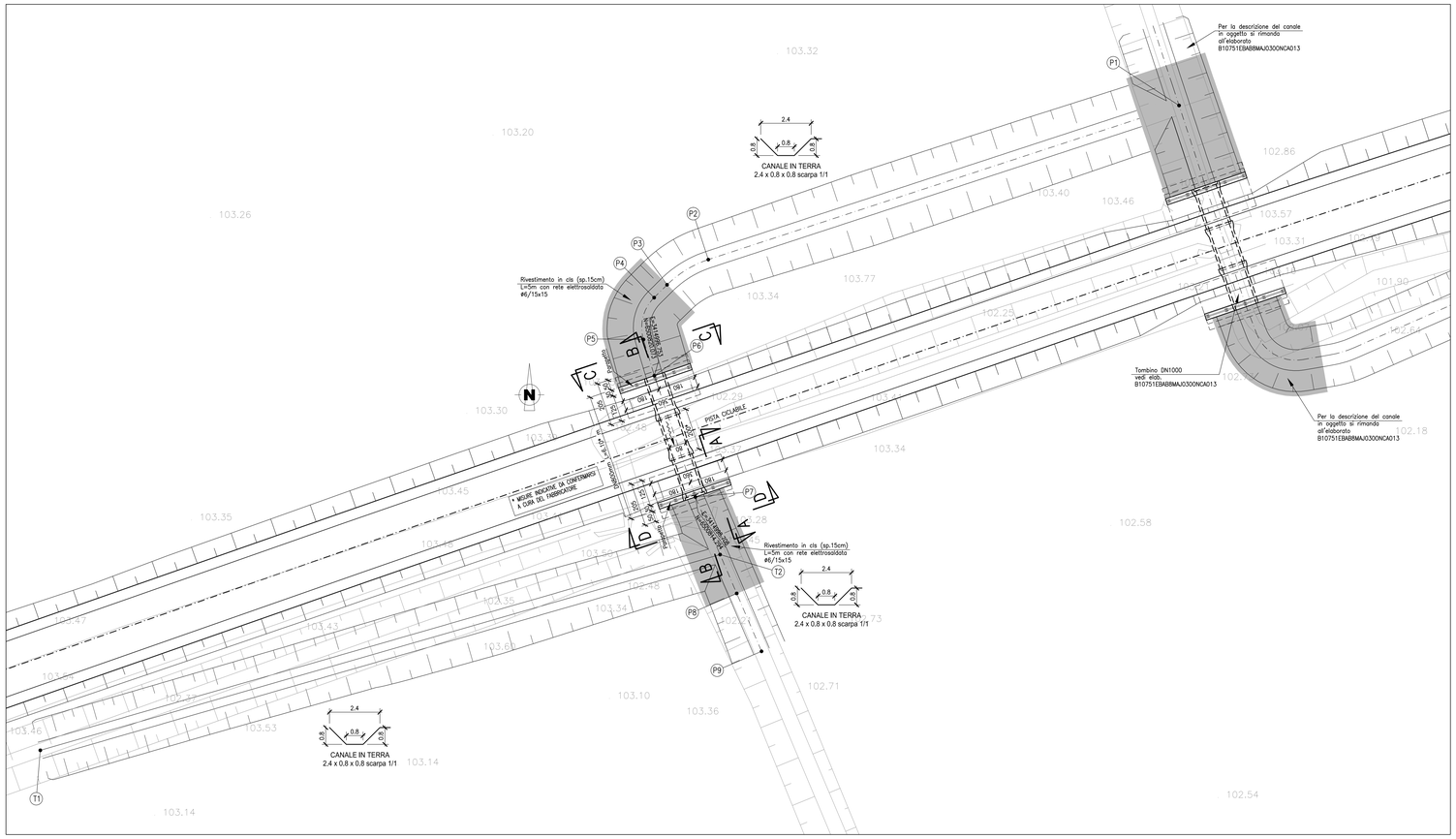

SEZIONE A–A 1:50

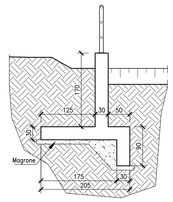

SEZIONE C–C 1:50

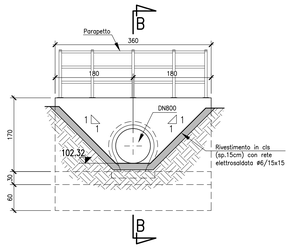

SEZIONE D–D 1:50

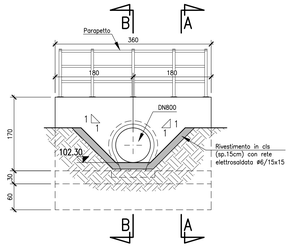

SEZIONE B–B 1:100

SEZIONE LONGITUDINALE IN ASSE TOMBINO ALLA PK 0+426.519

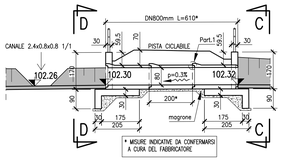

PARTICOLARE 1 1:10

GUARNIZIONE DI TENUTA

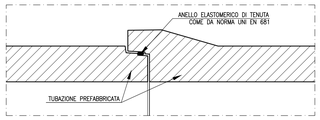

SEZIONE TRASVERSALE 1:50

TIPOLOGICO ALLETTAMENTO TUBAZIONI PREFABBRICATE

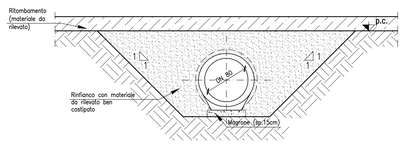

COORDINATE DI TRACCIAMENTO INALVEAZIONE

Nodo	Est	Nord	Quota
P1	3415021.75	6500832.94	102.20
P2	3414999.32	6500825.60	102.29
P3	3414997.36	6500824.40	102.30
P4	3414996.74	6500823.79	102.30
P5	3414996.24	6500821.79	102.31
P6	3414996.75	6500820.07	102.32
P7	3414998.71	6500814.29	102.30
P8	3415000.68	6500809.70	102.24
P9	3415001.86	6500806.94	102.20

COORDINATE DI TRACCIAMENTO INALVEAZIONE

Nodo	Est	Nord	Quota
T1	3414967.50	6500802.23	102.39
T2	3414999.88	6500811.55	102.26

ELABORATI DI RIFERIMENTO

DESCRIZIONE	CODICE
TOMBINI CIRCOLARI DN800 – RELAZIONE DI CALCOLO	B10762_E_B_ABB_MAJ03_0_ON_RC_003
CARATTERISTICHE DEI MATERIALI	B9060_E_B_XXX_RIXXX_1_ON_RG_001
TOMBINO CIRCOLARE DN1000 ALLA PK 0+398.755 – INALVEAZIONE, CARPENTERIA ED ARMATURA	B10751_E_B_ABB_MAJ03_0_ON_CA_013

NOTE

1) LE QUOTE SONO ESPRESSE IN cm SALVO OVE DIVERSAMENTE INDICATO
2) LE QUOTE ALTIMETRICHE ASSOLUTE SONO IN m. s.l.m.
3) LE COORDINATE EST, NORD SONO RETTILINEE ASSOLUTE
4) TUTTI I DETTAGLI COSTRUTTIVI DEI PARAPETTI METALLICI SONO A CURA DEI FORNITORI. IL CARICO DI PROGETTO PER I PARAPETTI E' DI 1.50 kN/m (AZIONE ORIZZONTALE) APPLICATO A QUOTA CORRIMANO

PIEGATURE E QUOTE FERRI

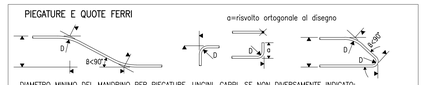
a=risvolto ortogonale al disegno
8<90°
D
D
D