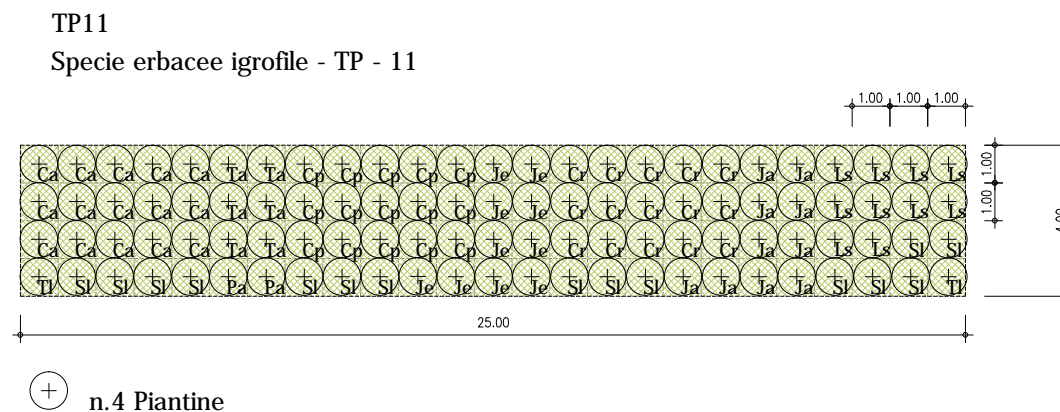


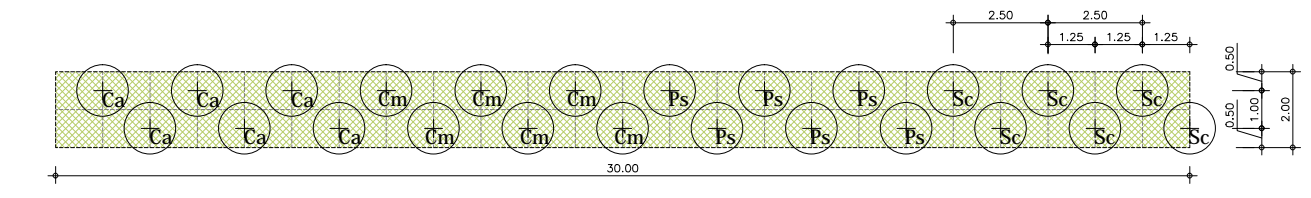
**TIPOLOGICI AMBIENTALI**



**Modulo - 100mq (20mx2m) 400p/modulo**

Ca	Cornus sanguinea	60
Ca	Cornus pendula	60
Ca	Cornus mas	60
Ca	Schizophragma lacustre	60
Ca	Typha latifolia	120
Ca	Typha angustifolia	60
Ca	Alnus sibirica	60
Ca	Lythrum salicaria	60
Ca	Plantago lanceolata	6
Ca	Typha latifolia	8

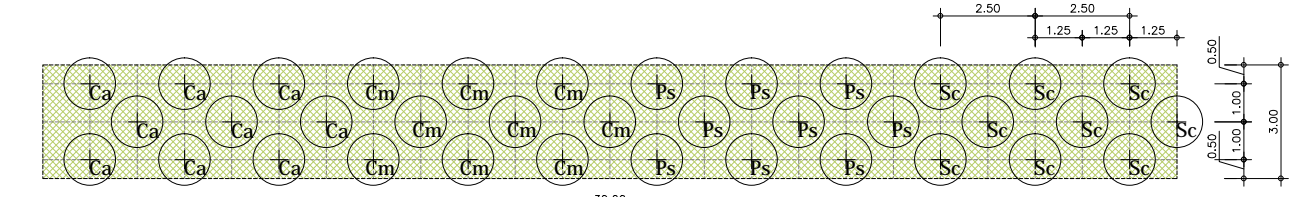
**TP - 04 - 01 L2**  
Formazione arbustiva di arbusti H=3m / L2



**Modulo - 60mq (30mx2m) 240p/modulo**

Ca	Cornus sanguinea	6
Ca	Cornus pendula	6
Ca	Cornus mas	6
Ca	Schizophragma lacustre	6
Ca	Typha latifolia	12
Ca	Typha angustifolia	6
Ca	Alnus sibirica	6
Ca	Lythrum salicaria	6
Ca	Plantago lanceolata	0.6
Ca	Typha latifolia	0.8

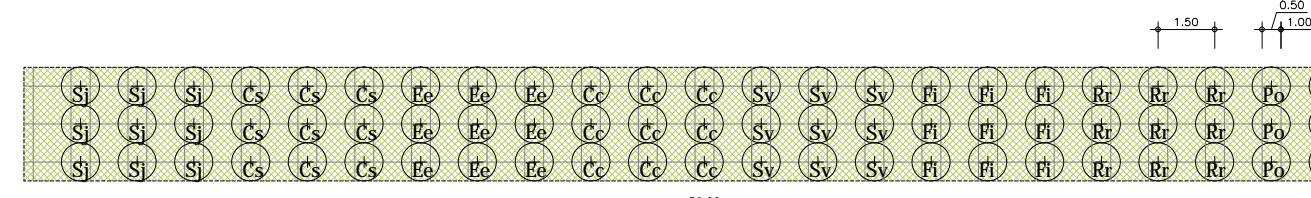
**TP - 04 - 01 L3**  
Formazione arbustiva di arbusti H=3m / L3



**Modulo - 90mq (30mx3m) 360p/modulo**

Ca	Cornus sanguinea	9
Ca	Cornus pendula	9
Ca	Cornus mas	9
Ca	Schizophragma lacustre	9
Ca	Typha latifolia	18
Ca	Typha angustifolia	9
Ca	Alnus sibirica	9
Ca	Lythrum salicaria	9
Ca	Plantago lanceolata	0.9
Ca	Typha latifolia	1.2

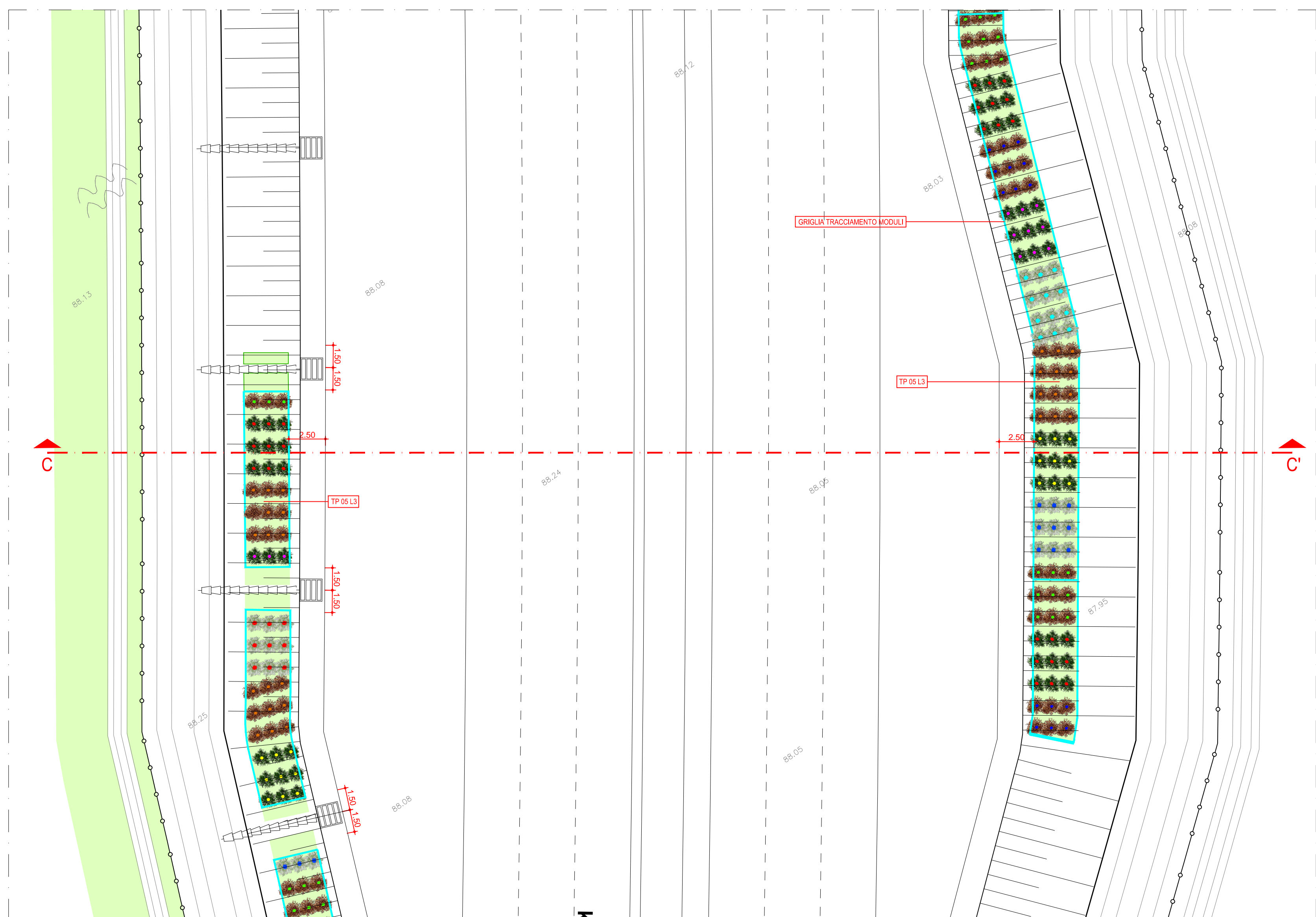
**TP - 05 L3**  
Formazione arbustiva con arbusti ornamentali / L3



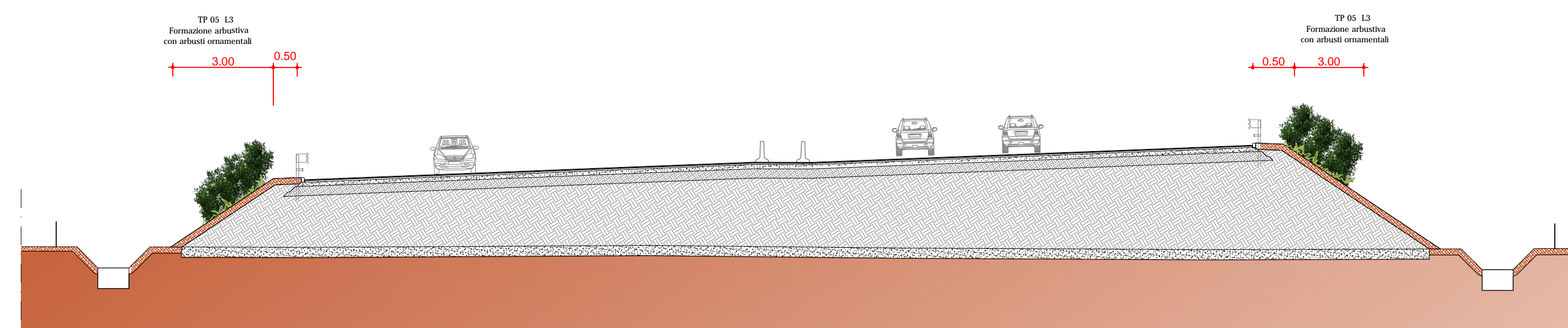
**Modulo - 108mq (36mx3m) 720p/modulo**

Ca	Cornus sanguinea	36
Ca	Cornus pendula	36
Ca	Cornus mas	36
Ca	Schizophragma lacustre	36
Ca	Typha latifolia	72
Ca	Typha angustifolia	36
Ca	Alnus sibirica	36
Ca	Lythrum salicaria	36
Ca	Plantago lanceolata	3.6
Ca	Typha latifolia	4.8

**Stralcio planimetrico C scala 1:200**



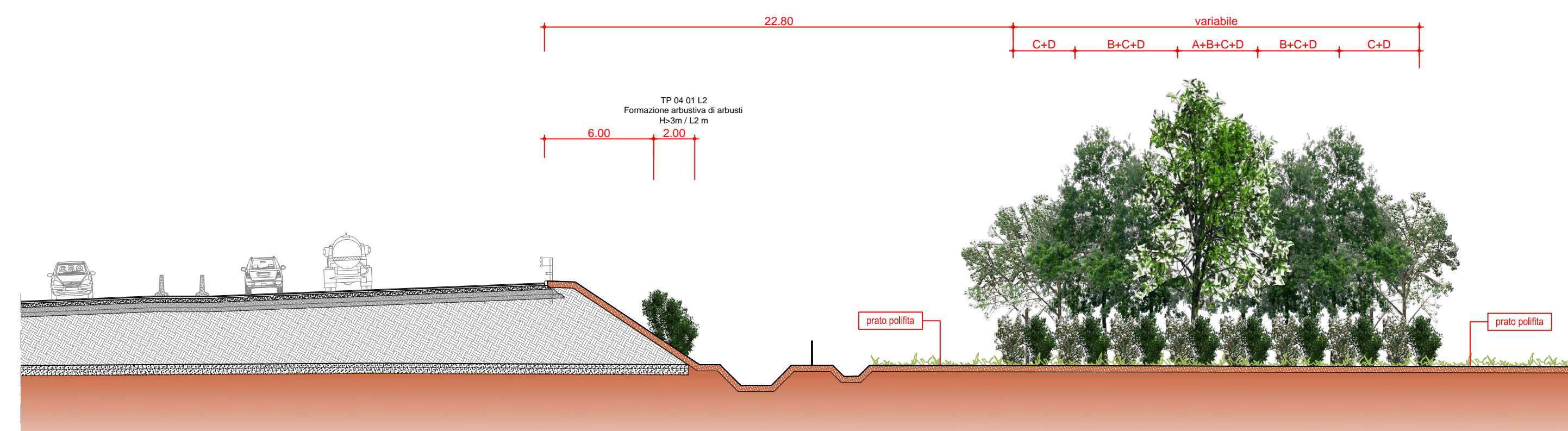
**SEZIONE C - C' scala 1:200**  
pk 28+464.60



**Stralcio planimetrico D scala 1:200**



**SEZIONE D - D' scala 1:200**  
pk 28+600.61



**SPECIE ERBACEE IGROFILE**

n.	CONNOCAZIONI VEGETALI	n.
	Cornus sanguinea	60
	Cornus pendula	60
	Cornus mas	60
	Schizophragma lacustre	60
	Typha latifolia	120
	Typha angustifolia	60
	Alnus sibirica	60
	Lythrum salicaria	60
	Plantago lanceolata	6
	Typha latifolia	8

**FORMAZIONE ARBUSTIVA DI ARBUSTI H=3m**

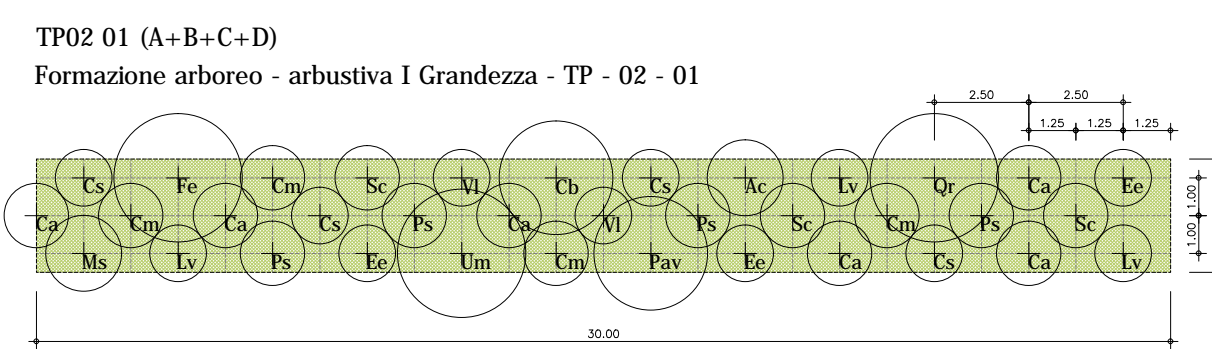
n.	CONNOCAZIONI VEGETALI	n.
	Cornus sanguinea	6
	Cornus pendula	6
	Cornus mas	6
	Schizophragma lacustre	6
	Typha latifolia	12
	Typha angustifolia	6
	Alnus sibirica	6
	Lythrum salicaria	6
	Plantago lanceolata	0.6
	Typha latifolia	0.8

**FORMAZIONE ARBUSTIVA DI ARBUSTI H=3m**

n.	CONNOCAZIONI VEGETALI	n.
	Cornus sanguinea	9
	Cornus pendula	9
	Cornus mas	9
	Schizophragma lacustre	9
	Typha latifolia	18
	Typha angustifolia	9
	Alnus sibirica	9
	Lythrum salicaria	9
	Plantago lanceolata	0.9
	Typha latifolia	1.2

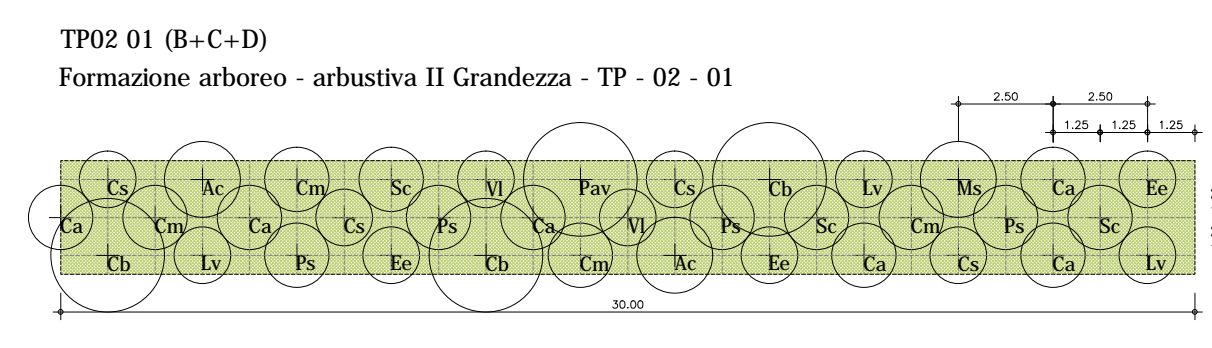
**FORMAZIONE ARBUSTIVA CON ARBUSTI ORNAMENTALI**

n.	CONNOCAZIONI VEGETALI	n.
	Arbusti < 2m	36
	Arbusti > 2m	36
	Arbusti > 2m	36
	Arbusti > 2m	36
	Arbusti > 2m	36
	Arbusti > 2m	36
	Arbusti > 2m	36
	Arbusti > 2m	36
	Arbusti > 2m	36
	Arbusti > 2m	36



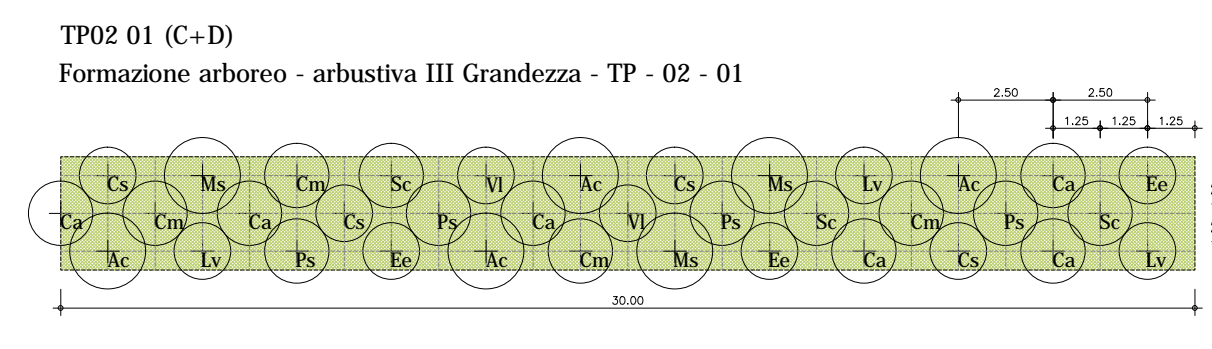
**Modulo - 90mq (30m x 3m) 360p/modulo**

Ca	Cornus sanguinea	36
Ca	Cornus pendula	36
Ca	Cornus mas	36
Ca	Schizophragma lacustre	36
Ca	Typha latifolia	72
Ca	Typha angustifolia	36
Ca	Alnus sibirica	36
Ca	Lythrum salicaria	36
Ca	Plantago lanceolata	3.6
Ca	Typha latifolia	4.8



**Modulo - 90mq (30m x 3m) 360p/modulo**

Ca	Cornus sanguinea	36
Ca	Cornus pendula	36
Ca	Cornus mas	36
Ca	Schizophragma lacustre	36
Ca	Typha latifolia	72
Ca	Typha angustifolia	36
Ca	Alnus sibirica	36
Ca	Lythrum salicaria	36
Ca	Plantago lanceolata	3.6
Ca	Typha latifolia	4.8



**Modulo - 90mq (30m x 3m) 360p/modulo**

Ca	Cornus sanguinea	36
Ca	Cornus pendula	36
Ca	Cornus mas	36
Ca	Schizophragma lacustre	36
Ca	Typha latifolia	72
Ca	Typha angustifolia	36
Ca	Alnus sibirica	36
Ca	Lythrum salicaria	36
Ca	Plantago lanceolata	3.6
Ca	Typha latifolia	4.8

**FORMAZIONE ARBUSTIVA**

n.	CONNOCAZIONI VEGETALI	n.
	Cornus sanguinea	6
	Cornus pendula	6
	Cornus mas	6
	Schizophragma lacustre	6
	Typha latifolia	12
	Typha angustifolia	6
	Alnus sibirica	6
	Lythrum salicaria	6
	Plantago lanceolata	0.6
	Typha latifolia	0.8

**FORMAZIONE ARBUSTIVA**

n.	CONNOCAZIONI VEGETALI	n.
	Cornus sanguinea	9
	Cornus pendula	9
	Cornus mas	9
	Schizophragma lacustre	9
	Typha latifolia	18
	Typha angustifolia	9
	Alnus sibirica	9
	Lythrum salicaria	9
	Plantago lanceolata	0.9
	Typha latifolia	1.2

**FORMAZIONE ARBUSTIVA**

n.	CONNOCAZIONI VEGETALI	n.
	Cornus sanguinea	36
	Cornus pendula	36
	Cornus mas	36
	Schizophragma lacustre	36
	Typha latifolia	72
	Typha angustifolia	36
	Alnus sibirica	36
	Lythrum salicaria	36
	Plantago lanceolata	3.6
	Typha latifolia	4.8

**FORMAZIONE ARBUSTIVA CON ARBUSTI ORNAMENTALI**

n.	CONNOCAZIONI VEGETALI	n.
	Arbusti < 2m	36
	Arbusti > 2m	36
	Arbusti > 2m	36
	Arbusti > 2m	36
	Arbusti > 2m	36
	Arbusti > 2m	36
	Arbusti > 2m	36
	Arbusti > 2m	36
	Arbusti > 2m	36
	Arbusti > 2m	36

**TP - 02 - 01 (C-D)**

n.	CONNOCAZIONI VEGETALI	n.
	Cornus sanguinea	36
	Cornus pendula	36
	Cornus mas	36
	Schizophragma lacustre	36
	Typha latifolia	72
	Typha angustifolia	36
	Alnus sibirica	36
	Lythrum salicaria	36
	Plantago lanceolata	3.6
	Typha latifolia	4.8

**TP - 02 - 01 (C-D)**

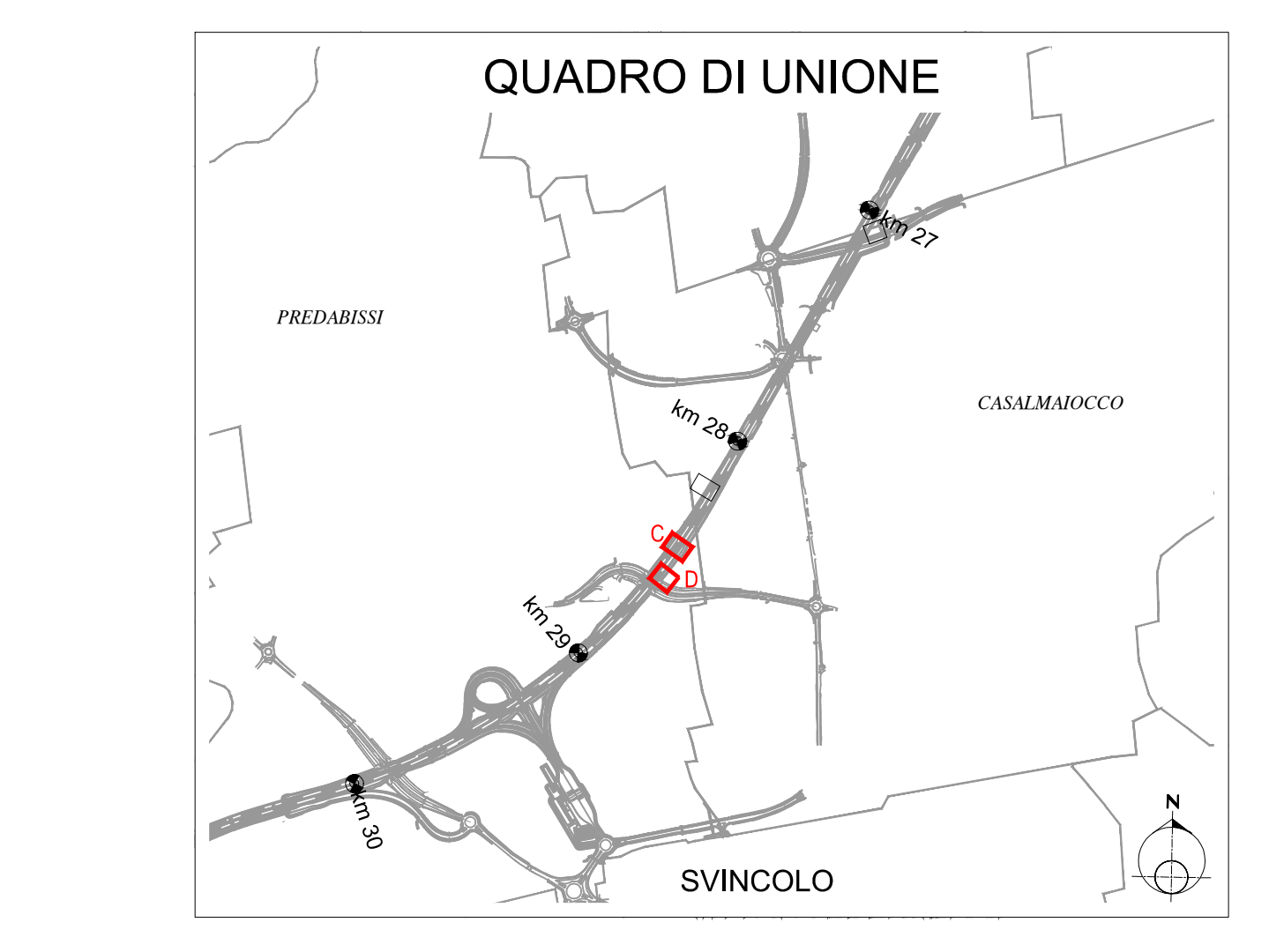
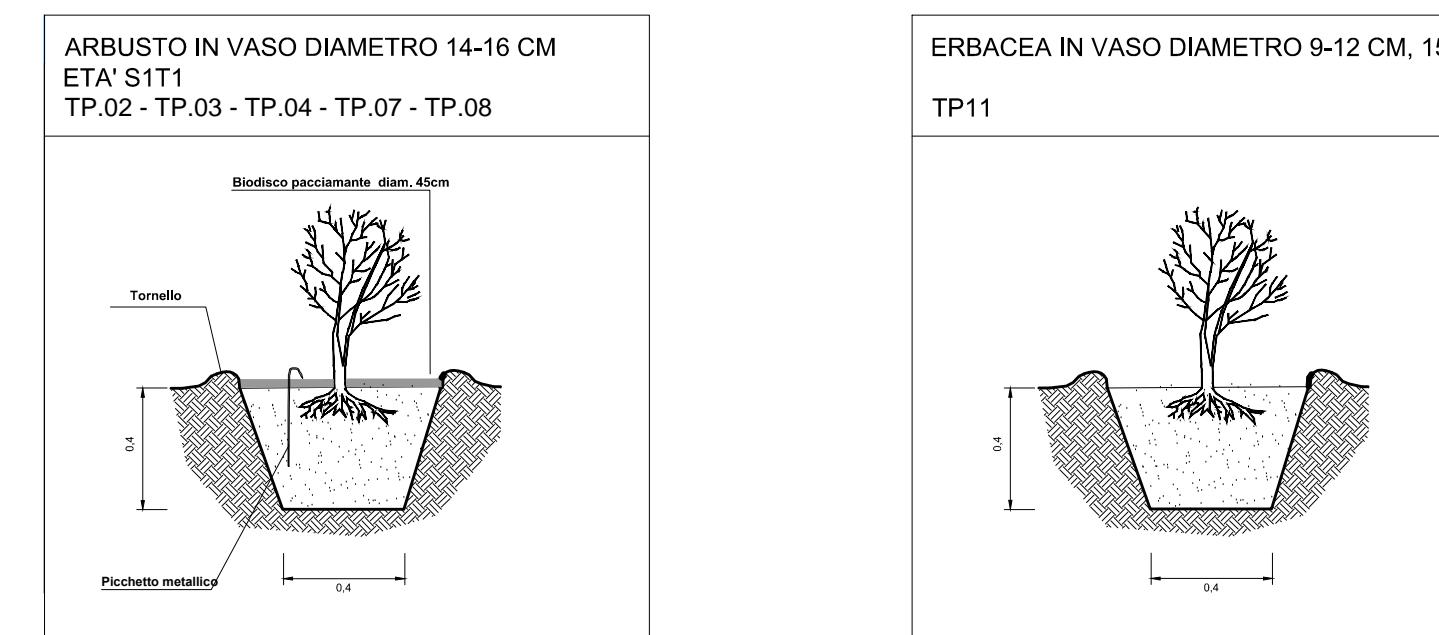
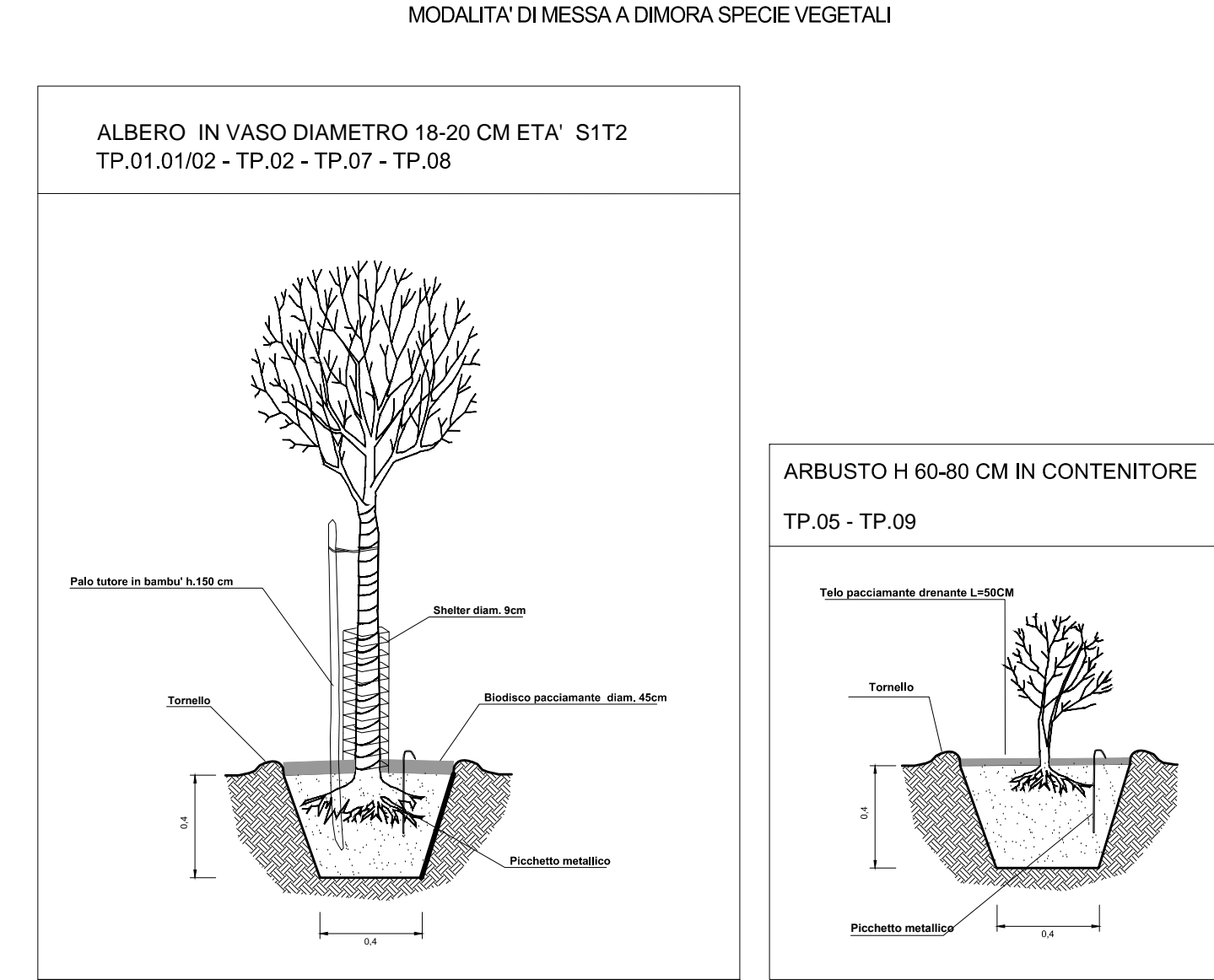
n.	CONNOCAZIONI VEGETALI	n.
	Cornus sanguinea	9
	Cornus pendula	9
	Cornus mas	9
	Schizophragma lacustre	9
	Typha latifolia	18
	Typha angustifolia	9
	Alnus sibirica	9
	Lythrum salicaria	9
	Plantago lanceolata	0.9
	Typha latifolia	1.2

**TP - 02 - 01 (C-D)**

n.	CONNOCAZIONI VEGETALI	n.
	Cornus sanguinea	36
	Cornus pendula	36
	Cornus mas	36
	Schizophragma lacustre	36
	Typha latifolia	72
	Typha angustifolia	36
	Alnus sibirica	36
	Lythrum salicaria	36
	Plantago lanceolata	3.6
	Typha latifolia	4.8

**TP - 02 - 01 (C-D)**

n.	CONNOCAZIONI VEGETALI	n.
	Arbusti < 2m	36
	Arbusti > 2m	36
	Arbusti > 2m	36
	Arbusti > 2m	36
	Arbusti > 2m	36
	Arbusti > 2m	36
	Arbusti > 2m	36
	Arbusti > 2m	36
	Arbusti > 2m	36
	Arbusti > 2m	36



**TANGENZIALE EST ESTERNA DI MILANO**  
PROGETTO ESECUTIVO  
LOTTO C

**INTERVENTI DI INSERIMENTO PAESISTICO - AMBIENTALE, RIPRISTINO E COMPENSAZIONI**  
**ASSE PRINCIPALE, SVINCOLI E OPERE CONNESSE**  
**DETTAGLI COSTRUTTIVI INTERVENTI MITIGAZIONE AMBIENTALE**

**TAVOLA 4**

**IL PROGETTISTA**  
LANDE S.r.l.  
Dott. Arch. Pasquale Pisano  
Ordine Architetti di Napoli

**IL DIRETTORE TECNICO**  
CONSORZIO COSTRUTTORI TEEM  
Dott. Ing. Rocco Magri

**IL CONCESSIONARIO**  
TANGENZIALE ESTERNA

**IL DIRETTORE DEI LAVORI**  
CONSORZIO COSTRUTTORI TEEM  
Dott. Ing. Rocco Magri

EMIS.	REVIS.	DATA	DESCRIZIONE	ELABORAZIONE PROGETTUALE	CONTR.	APPROV.
A		31/03/2014	EMMISSIONE	D. STRINGO	E. SCARANO	P. PISANO

**IDENTIFICAZIONE ELABORATO**  
DATA: 31/03/2014  
SCALE: VARIE