



**COMMISSARIO DELEGATO PER L'EMERGENZA DELLA
MOBILITA' RIGUARDANTE LA A4 (TRATTO VENEZIA - TRIESTE)
ED IL RACCORDO VILLESSE - GORIZIA**

Ordinanza del Presidente del Consiglio dei Ministri
n° 3702 del 05 settembre 2008 e s.m.i.
VIA LAZZARETTO VECCHIO, 26 - 34123 TRIESTE
Tel 040 3189542 - 0432 925542 - Fax 040 3189545 commissario@autovie.it

AUTOSTRADA A4

RIFACIMENTO BARRIERE ESISTENTI

ADEGUAMENTO FUNZIONALE BARRIERA DEL LISERT

PROGETTO DEFINITIVO

(Decreto Comm. Delegato n°231 del 22 marzo 2013)

VIABILITA'

Sezioni trasversali

Pista di svincolo per Monfalcone (Asse B)

TEMATICA

E

N. ALLEGATO e SUB.ALL.

05.02.0.0

1 : 200


REV.	DATA	DESCRIZIONE DELLA REVISIONE	REDAITO	VERIFICATO	APPROVATO
3					
2					
1					
0	07/01/2015	PRIMA EMISSIONE	MB	MR	EP

COORDINAMENTO E PROGETTAZIONE GENERALE:

S.p.A. AUTOVIE VENETE :

dott. ing. Matteo RIVIERANI

dott. ing. Aldo URBAN



PROGETTAZIONE SPECIALISTICA:

SUPPORTO TECNICO OPERATIVO LOGISTICO

S.p.A. AUTOVIE VENETE

34143 TRIESTE - Via V. Locchi, 19 - tel. 040/3189111
Società soggetta all'attività di direzione e coordinamento da parte di
Friulia S.p.A. - Finanziaria Regionale Friuli-Venezia Giulia

CONCESSIONARIA AUTOSTRADE
A4 VENEZIA - TRIESTE
A23 PALMANOVA UDINE
A28 PORTOGRUARO CONEGLIANO

IL CAPO COMMESSA:
dott.ing. Edoardo PELLA

IL DIRETTORE AREA OPERATIVA:
dott.ing. Enrico RAZZINI



**COMMISSARIO DELEGATO
PER L'EMERGENZA**
IL RESPONSABILE UNICO DEL PROCEDIMENTO
dott.ing. Enrico RAZZINI



NOME FILE:
1319E0502000.pdf

DATA PROGETTO:
02.06.2014

21A193

13

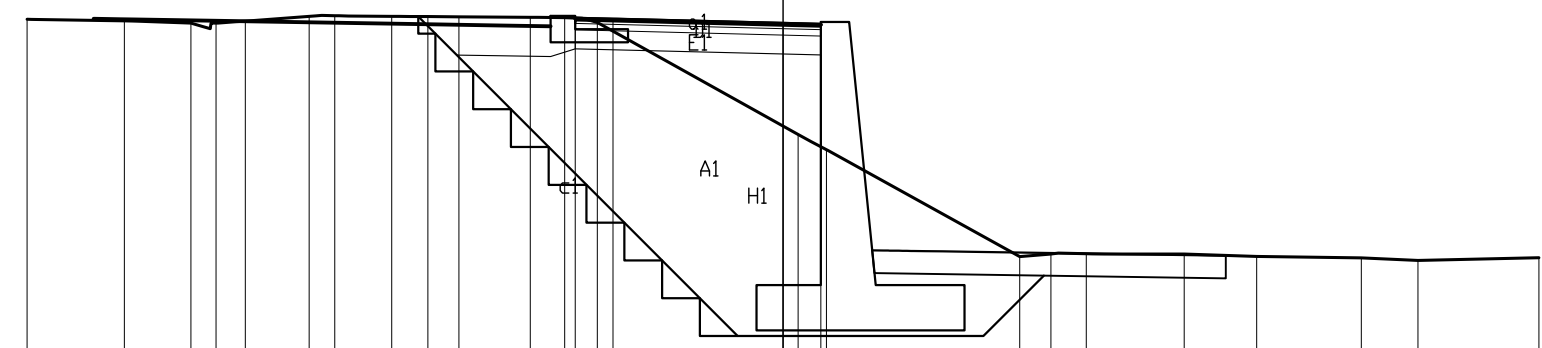
19

0

CODICE MASTRO ANNO N.PROGETTO REVISIONE

PROFILO AsseB
 SEZIONE 4
 PROGRESSIVA 108.98

RILEVATO
 A1 45.88 m?
 BINDER C1 0.53 m?
 BASE D1 1.06 m?
 FONDAZIONE E1 3.25 m?
 SCAVO MURD H1 65.21 m?
 USURA a1 6.50 m
 GRADONATURA c1 8.45 m



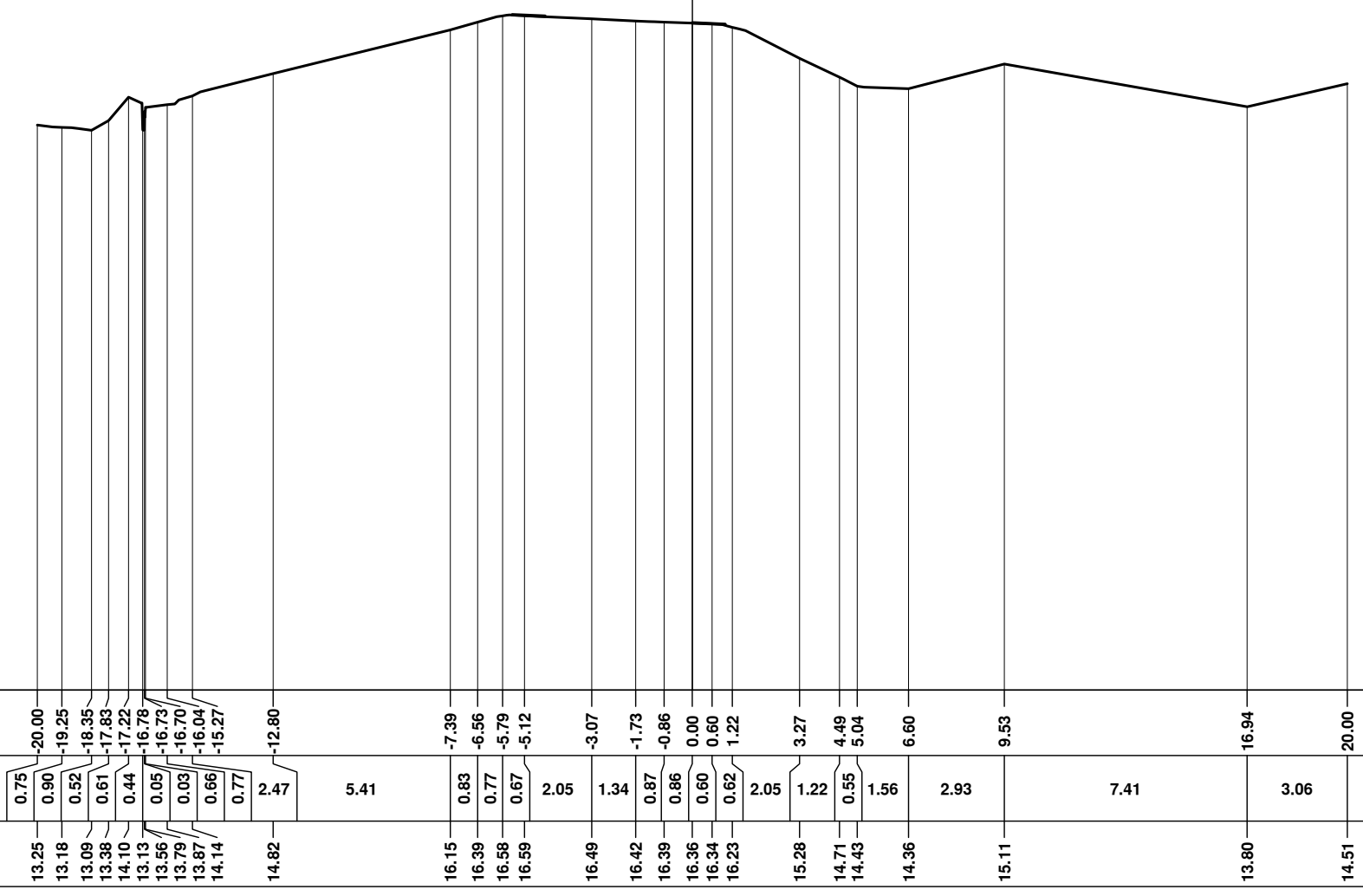
-11
 200 200

PROGRESSIVE TERRENO	-20.00	-17.43	-15.67	-15.00	-14.23	-12.54	-11.86	-10.36	-9.40	-8.58	-6.69	-5.78	-4.91	0.40	1.15	6.26	7.09	8.02	10.61	12.53	15.30	16.80	20.00
PARZIALI TERRENO		2.57	1.76	0.67	0.77	1.69	0.68	1.50	0.96	0.82	1.89	0.91	0.87	5.31	0.75	5.11	0.83	0.93	2.59	1.92	2.77	1.50	3.20
QUOTE TERRENO	11.01	10.97	10.91	10.91	10.96	11.08	11.10	11.09	11.08	11.07	11.06	11.05	10.93	7.96	7.56	4.73	4.80	4.81	4.80	4.74	4.70	4.63	4.70
PROGRESSIVE PROGETTO											-5.50	-4.50		0.00	1.00								
PARZIALI PROGETTO											1.00	4.50		1.00									
QUOTE PROGETTO											11.03	11.00		10.89	10.87								

PROFILO AsseB
 SEZIONE 9
 PROGRESSIVA 192.36

-4

200
 200



PROGRESSIVE TERRENO	
PARZIALI TERRENO	
QUOTE TERRENO	
PROGRESSIVE PROGETTO	
PARZIALI PROGETTO	
QUOTE PROGETTO	