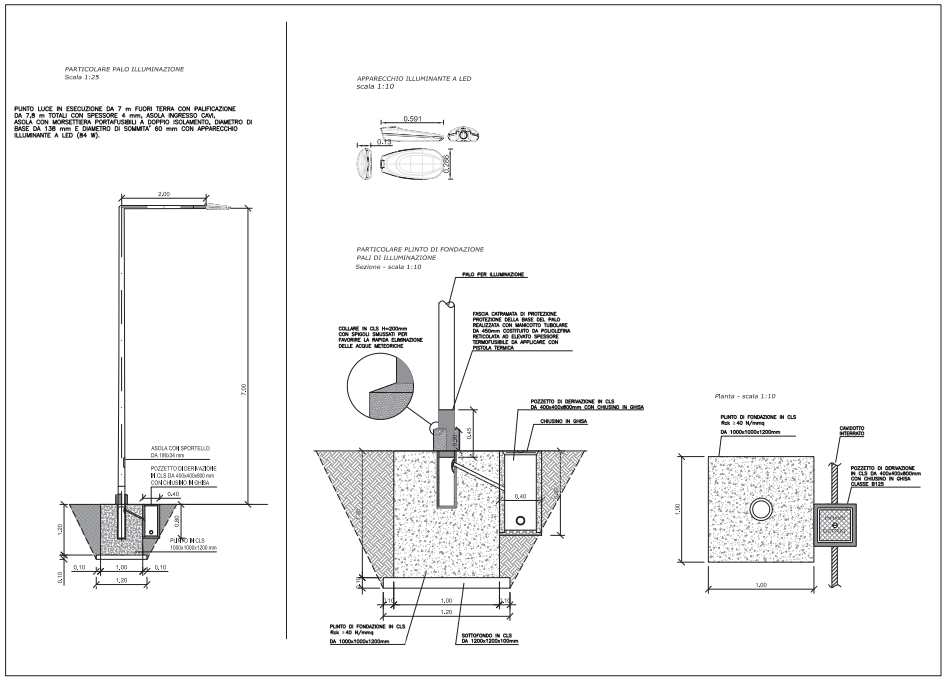

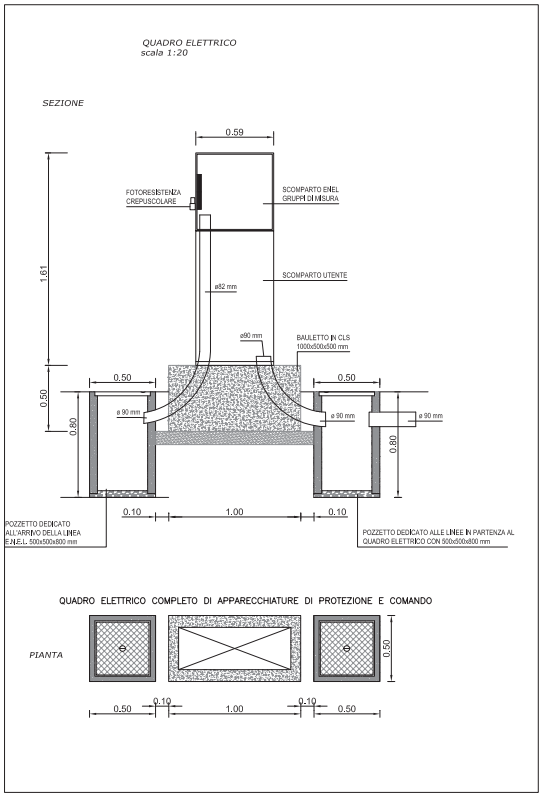

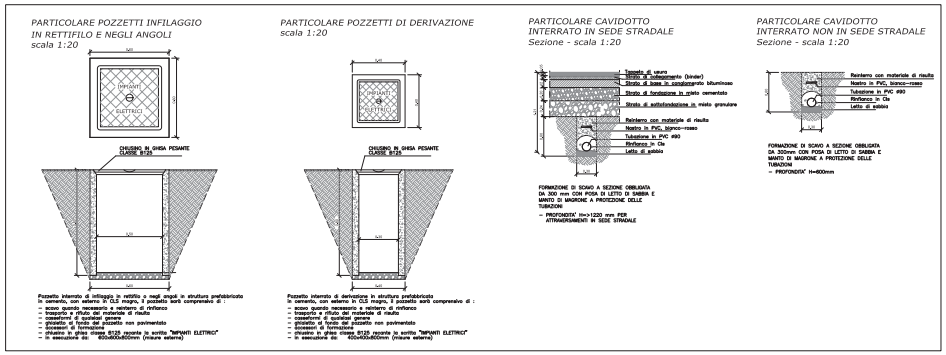

Nota:

- I pali dovranno essere di altezza pari a 7 m da terra e dotati di armature a LED ad alta efficienza luminosa con sistema di regolazione del flusso luminoso mediante sistema ad "onde convogliate".
- Il posizionamento del palo deve essere verificato in funzione della classe di deformazione della barriera di sicurezza; la distanza del palo dal filo della barriera dovrà essere sempre superiore alla W di quest'ultima.
- La dorsale di alimentazione dovrà essere realizzata con cavi unipolari in alluminio ARG7R

Anas SpA

Direzione Centrale Progettazione

ADEGUAMENTO E MESSA IN SICUREZZA DELLA S.S. 131 DAL KM 108+300 AL KM 209+500 – RISOLUZIONE DEI NODI CRITICI 1° E 2° STRALCIO

PROGETTO DEFINITIVO

PROGETTAZIONE: ANAS - DIREZIONE CENTRALE PROGETTAZIONE

PROGETTISTI:

Dott. Ing. CARLO BOSMAN
Ordine Ing. di Roma n. 16449

Dott. Ing. ENRICO MITTIGA
Ordine Ing. di Roma n. 20228

Dott. Ing. ACHILLE DEVITOFRANCESCHI
Ordine Ing. di Roma n. 19116

Dott. Ing. FULVIO MARIA SOCCODATO
Ordine Ing. di Roma n. 18861

IL GEOLOGO
Dott. Geol. STEFANO SERANGELI
Ordine Geol. Lazio n. 659

IL RESPONSABILE DEL S.I.A.
Dott. Ing. GINEVRA BERETTA
Ord. Ing. Prov. RM n. 20458
Dott. Ing. ADRIANA CORCELLI
Ord. Ing. Prov. RM n. 33764

COORDINATORE PER LA SICUREZZA IN FASE DI PROGETTAZIONE
Dott. Arch. ROBERTO ROGGI
Ordine Architetti Prov. RM n° 10554

VISTO: IL RESP. DEL PROCEDIMENTO
Dott. Ing. ANTONIO SCALAMANDRE'

PROTOCOLLO | DATA

GRUPPO DI PROGETTAZIONE ANAS

Dott.Ing.	*Carlo Bosman*	*– Responsabile di progetto*
Dott.Ing.	*Gabriele Giovannini*	*– Cartografia*
Dott.Ing.	*Ginevra Beretta*	*– Ambiente*
Dott.Geol.	*Giuseppe Cordillo*	*– Ambiente*
Dott.Ing.	*Adriana Corcelli*	*– Ambiente*
Dott.Geol.	*Stefano Serangeli*	*– Geologia*
Dott.Ing.	*Enrico Mittiga*	*– Geotecnica*
Dott.Ing.	*Attilio Petrillo*	*– Idraulica*
Dott.Ing.	*Gianfranco Fusami*	*– Strade*
Dott.Ing.	*Francesco Primieri*	*– Strade*
Geom.	*Claudio D'Arcangelo*	*– Strade*
Dott.Ing.	*Alessandro Piccarreta*	*– Opere civili*
Geom.	*Pietro Tomasiello*	*– Opere civili*
Geom.	*Carmelo Zema*	*– Espropri*
Dott.Ing.	*Pierluigi Fabbro*	*– Interferenze*
Dott.Ing.	*Francesco Bazzi*	*– Impianti*
Geom.	*Stefano De Masi*	*– Computi e capitolati*
Geom.	*Marco Spinucci*	*– Sicurezza*
Dott.Arch.	*Roberto Roggi*	*– Sicurezza*

RESPONSABILI DI SERVIZI INGEGNERIA

Dott.Ing.	*Fulvio Maria Soccodato*	*– Territorio*
Dott.Ing.	*Alessandro Micheli*	*– Geotecnica e impianti*
Dott.Ing.	*Achille Devitofranceschi*	*– Opere Civili*
Geom.	*Fabio Quondam*	*– Computi e capitolati*
Dott.Geol.	*Serena Moretto*	

IMPIANTI TECNOLOGICI

Particolari costruttivi

CODICE PROGETTO (PROGETTO / LIV. PROG. / N. PROG.)	NOME FILE	REVISIONE	SCALA:
COCA16 D 1401	T00IM00IMPDC01_A CODICE ELAB. T00IM00IMPDC01	A	Varie

REV.	DESCRIZIONE	DATA	REDATTO	VERIFICATO	APPROVATO
D					
C					
B					
A	EMISSIONE	FEB. 2015	Ing. F. Bazzi	Ing. A. Michel	Ing. C. Bosman