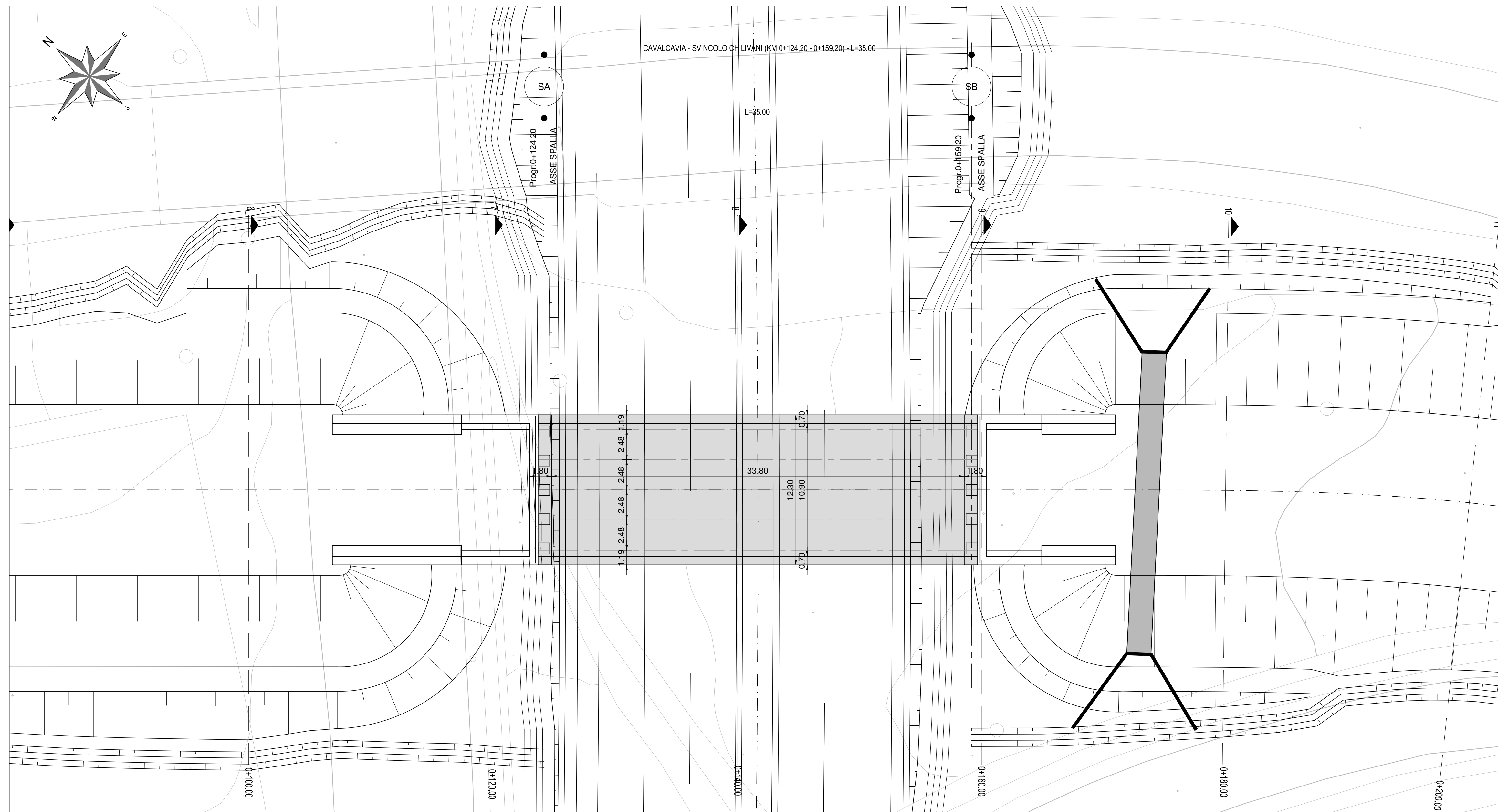


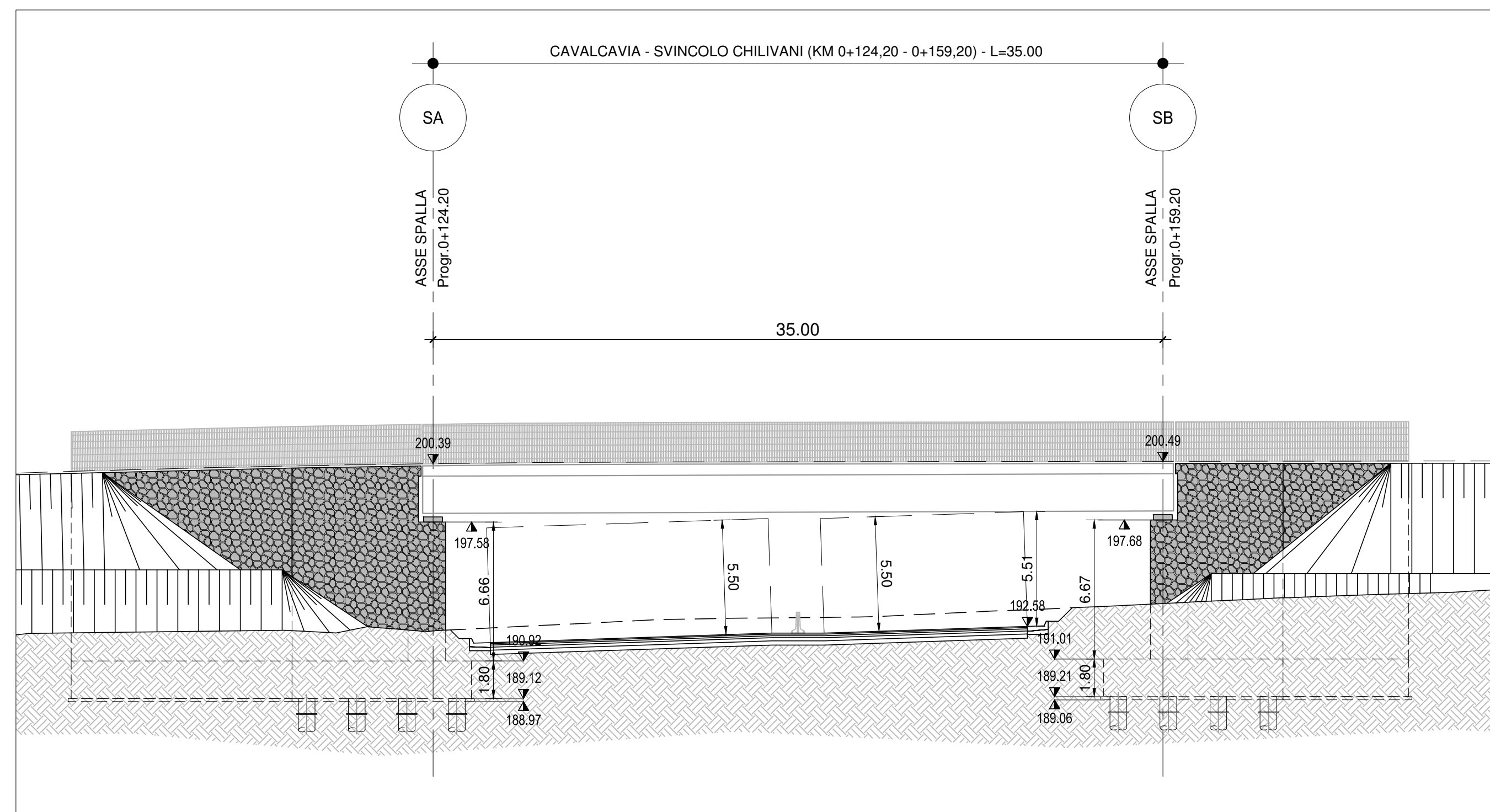
Pianta impalcato

SCALA 1:200



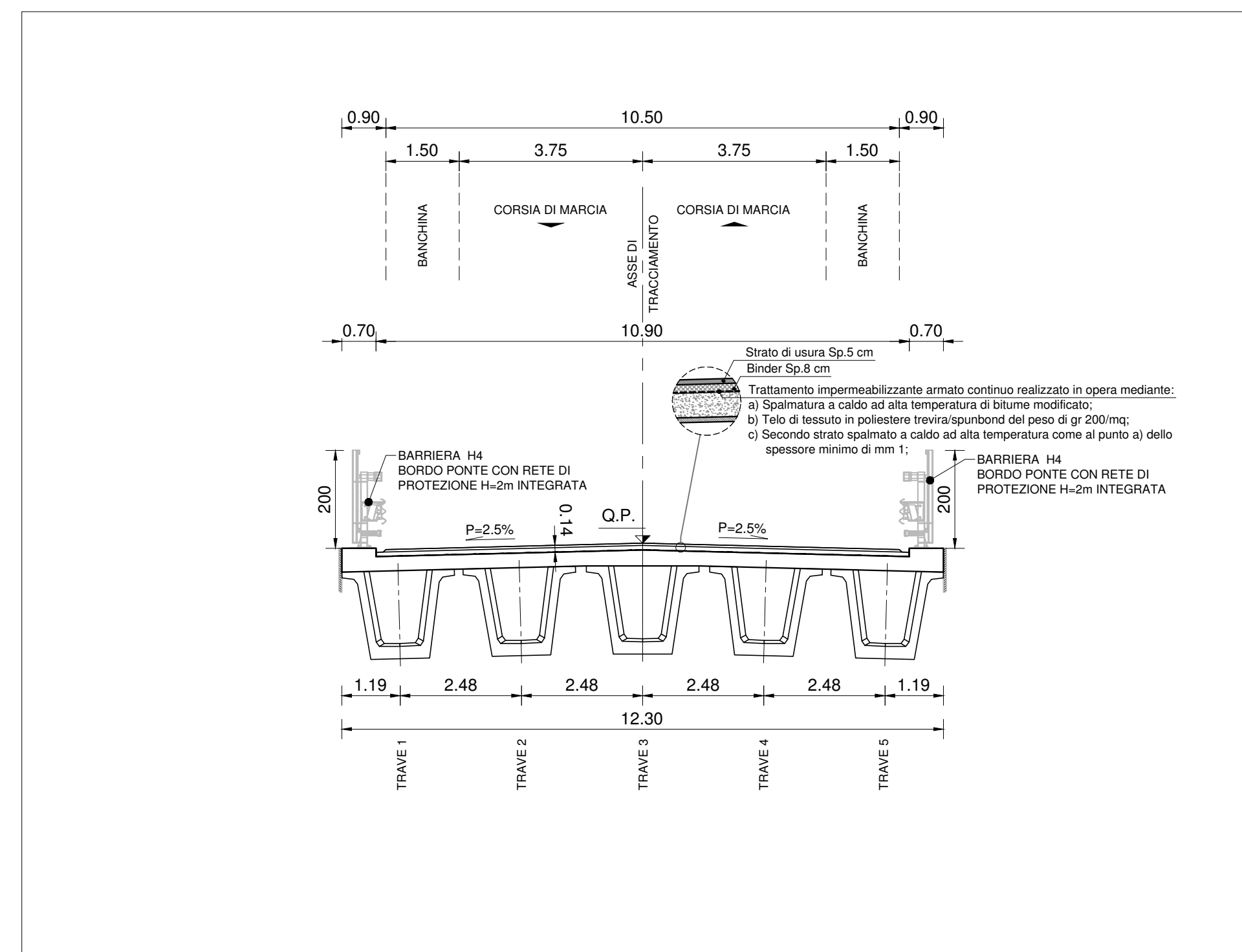
Prospetto longitudinale

SCALA 1:200



Sezione tipo arredata

SCALA 1:100





ANAS S.p.A.



Commissario Governativo Delegato
OPCM n. 3869 del 23 aprile 2010
OPCM n. 3895 del 20/8/2010



REGIONE SARDEGNA

O.P.C.M. n. 3869 del 23/04/2010. Disposizioni urgenti di protezione civile per fronteggiare l'emergenza determinatasi nel settore del traffico e della mobilità nelle province di Sassari ed Olbia- Tempio, in relazione alla strada statale Sassari - Olbia

SOGGETTO ATTUATORE ANAS S.p.A.

ADEGUAMENTO AL TIPO B (4 CORSIE) DELL'ITINERARIO SASSARI-OLBIA LOTTO 2

PROGETTO ESECUTIVO

STRUTTURE
OPERE D'ARTE MAGGIORI
Km 22+124 - CAVALCAVIA - SVINCOLO CHILIVANI
Pianta impalcato, prospetto e sezione arredata

RIFERIMENTO ELABORATO																							
CODICE PROGETTO					CODICE ELABORATO																		
1° livello	2°liv	3° livello	4° livello	5°liv	1° livello	2° livello	3° livello	4° livello	5°liv														
D	P	C	A	03	E	1	0	0	2	T	0	C	V	0	2	S	T	R	P	P	0	1	B

REVISIONI	B	Luglio 2014	AGGIORNAMENTO A SEGUITO ISTRUTTORIA ANAS	S.FAVARETTO	T.TASSI	R.SOLMONA
	A	Gennaio 2014	EMISSIONE	S.FAVARETTO	T.TASSI	R.SOLMONA
	REV	DATA	DESCRIZIONE	REDATTO	CONTROLLATO	APPROVATO

SCALA: 1:200 / 1:100 DATA: Gen.2014

Imprese - A.T.I.:

MANDATARIA	MANDANTE	MANDANTE
		
MOVISTRAD E COGEFI S.R.L.		

Il Responsabile del Procedimento:

Ing. Luigi Silletta

Progettisti indicati - A.T.P.:

MANDATARIA	MANDANTE	MANDANTE
		
TECNICAER engineering s.r.l.		

Il Progettista Il Geologo

FILE: T00CV02STRPLOT_A