SCHEMA ARMATURA TIPO DELLE TRAVI PREFABBRICATE

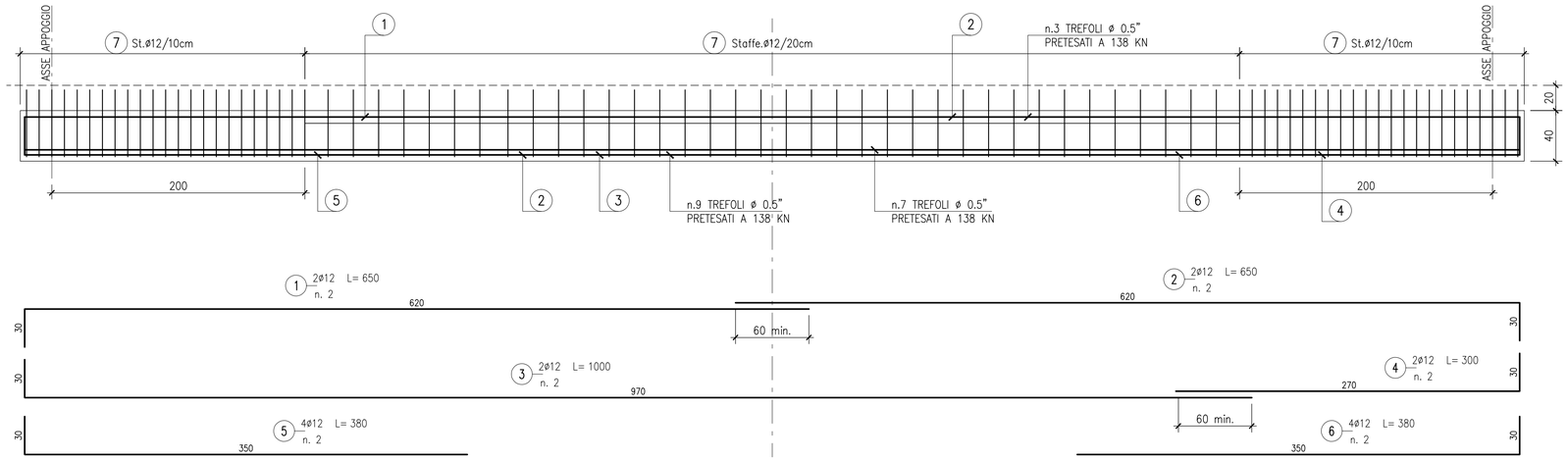

SEZIONE TRASVERSALE – CARPENTERIA

SCALA 1:10

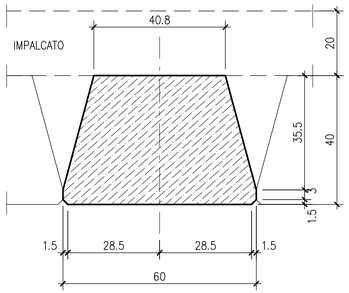

SEZIONE TRASVERSALE – ARMATURA

SCALA 1:10

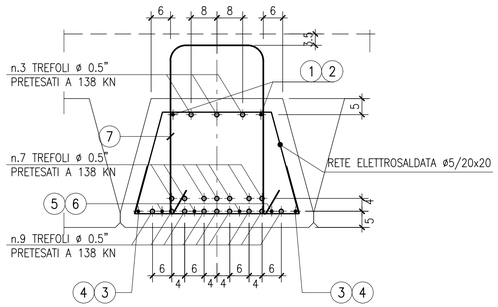

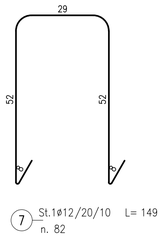

CALCESTRUZZI

	Classe di esposizione ambientale	Classe di resistenza minima [N/mm2]	Resistenza cubica scassero [N/mm2]	Rapporto a/c max	Diametro massimo aggregati [mm]	Copriferro			
							minimo [mm]	nominale [mm]	tolleranza [mm]
MISCELA A	XF4	C(45/55)	40	0,45	15	Cavi precomp.	45	50	±5
						Armatura lenta	35	40	±5

	Classe di esposizione ambientale	Classe di resistenza minima [N/mm2]	Classe di consistenza	Rapporto a/c max	Contenuto minimo di cemento [Kg/m3]	Diametro massimo aggregati [mm]	Copriferro		
							minimo [mm]	nominale [mm]	tolleranza [mm]
MISCELA B	XF4	C(28/35)	S4	0,45	360	20	35*	40*	±5*
		*: pile ; **: impalcato e sovralzo coronamento					30**	35**	±5**

MISCELA A:	Per travi in c.a.p.
MISCELA B:	Per getti in opera
TREFOLI TRAVI C.A.P.:	Acciaio armonico stabilizzato per trefoli da 0,5"
BARRE DI ARMATURA:	Acciaio B450C ad aderenza migliorata conforme al D.M. 14/01/2008

CARPENTERIE METALLICHE

ACCIAIO PER CARPENTERIE METALLICHE	Acciaio S355JR

EDISON

ALL. B.18

DIGA DI CA' ZUL

(PROVINCIA DI PORDENONE)

ADEGUAMENTO DEGLI ORGANI DI SCARICO

PROGETTO ESECUTIVO

INTERVENTI

TRAVI PREFABBRICATE
CARPENTERIA E SCHEMA ARMATURA TIPO
SCALA 1:25/1:10

Ing. Claudio Marcello S.r.l.

MILANO, MAGGIO 2014

CA–AS–E–14026a–RevB