SEZIONE A–A
SCALA 1:100

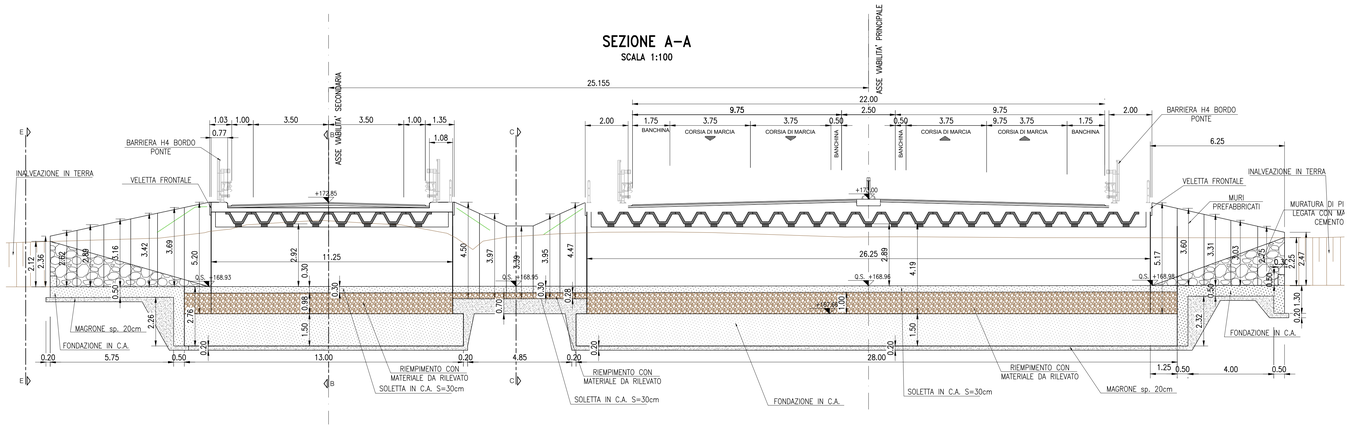

VISTA E–E
SCALA 1:50

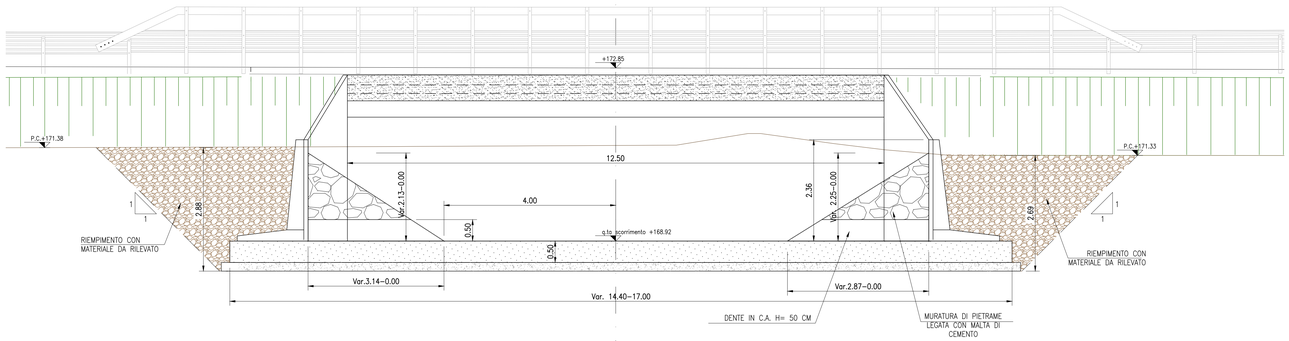

SEZIONE B–B
SCALA 1:50

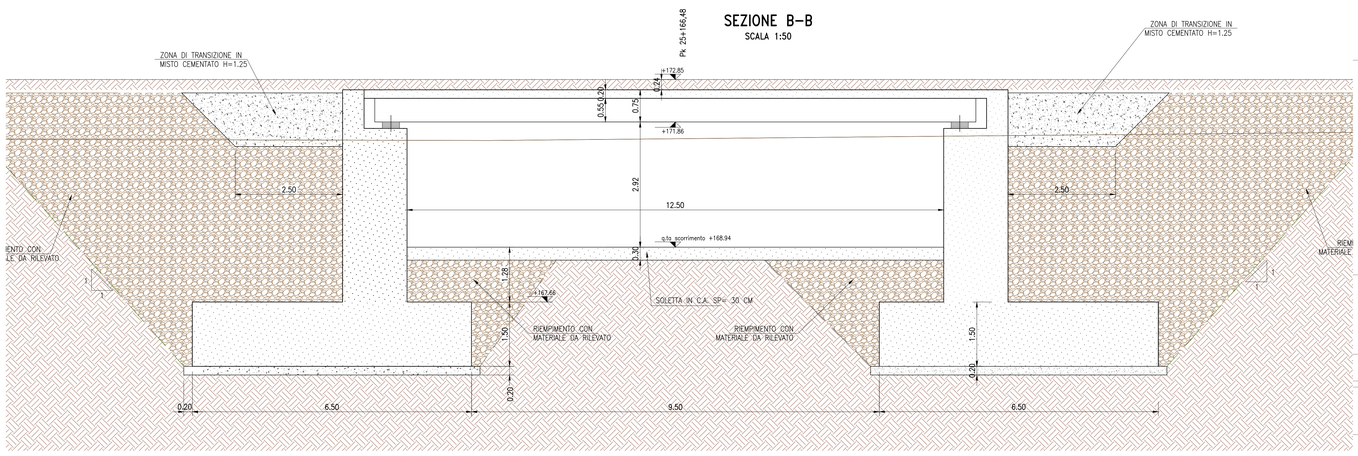

SEZIONEC–C TIPO MURI
SCALA 1:50

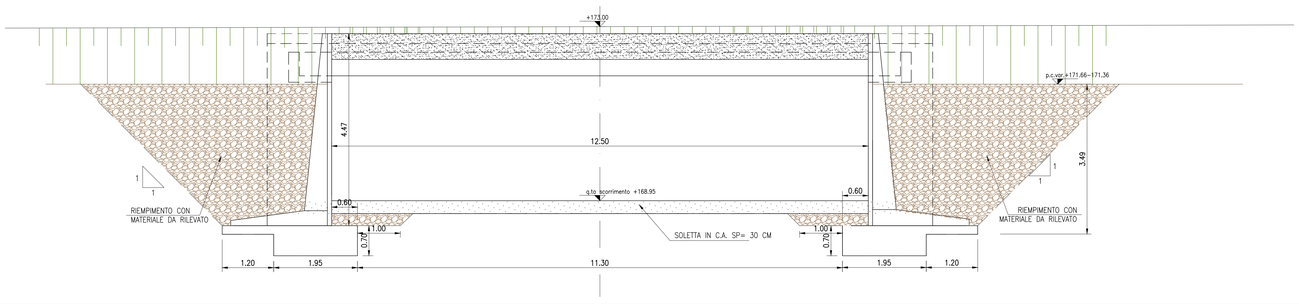

PIANTA FONDAZIONI
SCALA 1:100

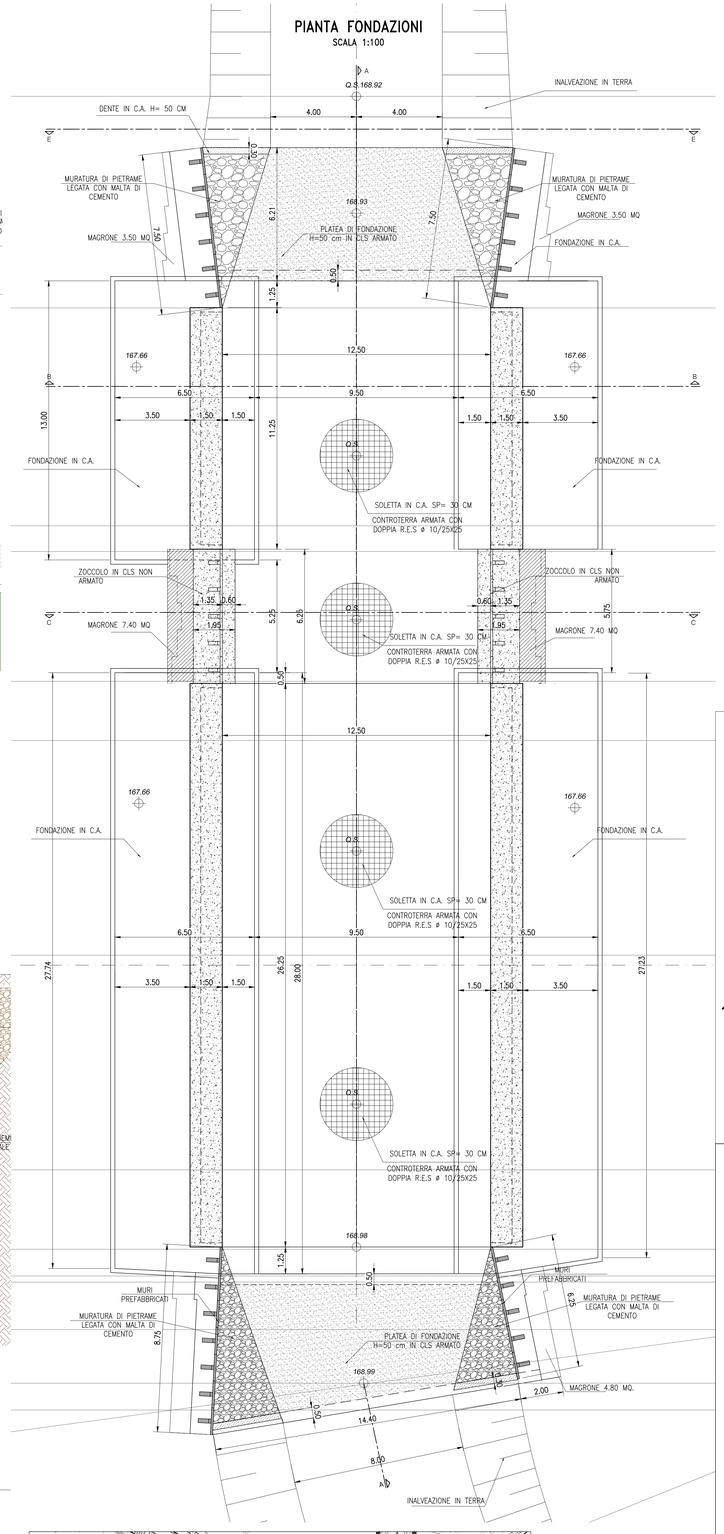

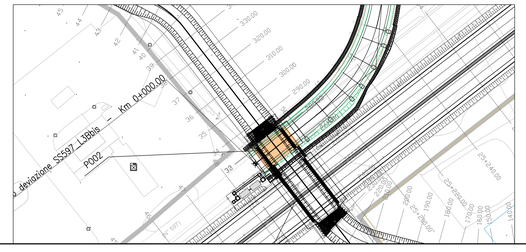

STRALCIO PLANIMETRICO
SCALA 1:1000

- Elementi prefabbricati
- Getti di sigillatura nei giunti
- Getti soletta di copertura in c.a.
- Fondazione in c.a.
- Magrone di livellamento

MATERIALI PER PREFABBRICATI

CALCESTRUZZO

ELEMENTO PREFABBRICATO	
Cemento Portland EN 197-1	CEM I 52,5 R
Classe di resistenza:	C35/45
Rapporto A/C:	0.50
Dimensione max inerti:	16 mm
Classe di consistenza:	S3 - S4
Classi di esposizione / copriferri:	
Lato facciata:	XF1 / cr:35 $^{+5}_{-5}$ mm
Lato controterra:	XC3 / cr:30 $^{+5}_{-5}$ mm
SIGILLATURA DEI GIUNTI	
Cemento Portland EN 197-1	CEM I 32,5 R o N
Classe di resistenza:	C28/35
Rapporto A/C:	0.50
Dimensione max inerti:	32 mm
Classe di consistenza:	S3 - S4
Additivo antiritiro Expancrete (Mapei):	5% del peso del cemento
Classi di esposizione / copriferri:	
Lato facciata:	XC3 / cr:35 $^{+5}_{-5}$ mm
Lato controterra:	XC3 / cr:30 $^{+5}_{-5}$ mm
SOLETTA SUPERIORE	
Cemento Portland EN 197-1	CEM I 32,5 R o N
Classe di resistenza:	C28/35
Rapporto A/C:	max 0.50
Dimensione max inerti:	32 mm
Classe di consistenza:	S3 - S4
Classi di esposizione / copriferri:	
lato facciata:	XC3 / cr:35 $^{+5}_{-5}$ mm
Intradosso:	XC3 / cr:30 $^{+5}_{-5}$ mm
PLATEA DI FONDAZIONE DELLO SCATOLARE	
Cemento Portland EN 197-1	CEM I 32,5 R o N
Classe di resistenza:	C28/35
Rapporto A/C:	max 0.50
Dimensione max inerti:	32 mm
Classe di consistenza:	S3
Classi di esposizione / copriferri:	
Estradosso platea:	XC2 / cr:30 $^{+5}_{-5}$ mm
Intradosso platea:	XC2 / cr:30 $^{+5}_{-5}$ mm
FONDAZIONE DEI MURI (non armata)	
Cemento Portland EN 197-1	CEM I 32,5 R o N
Classe di resistenza:	C16/20
Rapporto A/C:	max 0.50
Dimensione max inerti:	32 mm
Classe di consistenza:	S3
SOTTOFONDAZIONI	
Cemento Portland EN 197-1	CEM I 32,5 R o N
Classe di resistenza:	C12/15
Rapporto A/C:	max 0.50
Dimensione max inerti:	50 mm
Classe di consistenza:	S3
ACCIAIO	
B450C	

KEY PLAN

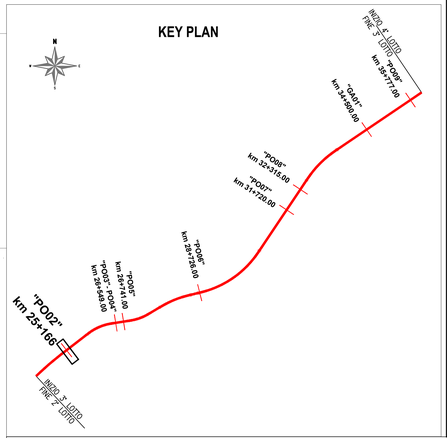

ANAS S.p.A. | Commissario Governativo Delegato OPCM n. 3869 del 23 aprile 2010 OPCM n. 3895 del 20/8/2010 | REGIONE SARDEGNA

O.P.C.M. n. 3869 del 23/04/2010. Disposizioni urgenti di protezione civile per fronteggiare l'emergenza determinatasi nel settore del traffico e della mobilità nelle province di Sassari ed Olbia - Tempio, in relazione alla strada statale Sassari - Olbia

SOGGETTO ATTUATORE ANAS S.p.A.

ADEGUAMENTO AL TIPO B (4 CORSIE) DELL'ITINERARIO SASSARI-OLBIA
LOTTO 3

PROGETTO ESECUTIVO

TITOLO ELABORATO:

OPERE D'ARTE MAGGIORI
PONTI
PONTE PO02 AL KM 25+166,48 VIABILITA' SECONDARIA
PIANTA GENERALE E CARPENTERIA

CODICE PROGETTO	CODICE ELABORATO
DPCA03 E 1303	T00-VI02-STR-DI01_C

SCALA:	1:1000/100	DATA:	Febbraio 2015	COMMESSA:	---	NOME FILE:	DPCA03E1303T00VI 02STRDI01C.DWG

I PROGETTISTI
DOTT. ING. ARCH. GIOVANNI ZALLOCCO
ERRECI SERVIZI INTEGRATI DI INGEGNERIA ED ARCHITETTURA

IL RESPONSABILE DEL PROCEDIMENTO
DOTT. ING. LUIGI SALLETTA

REV.	DATA	DESCRIZIONE	REDATTO	VERIFICATO	APPROVATO
C	Febbraio 2015	REVISIONE PER OSSERVAZIONI GENIO CIVILE	F. Conti	L. Catallo	G. Zallocco
B	Novembre 2014	REVISIONE GENERALE PROGETTO	F. Conti	L. Catallo	G. Zallocco
A	Marzo 2014	EMISSIONE	F.Conti	L. Catallo	G. Zallocco

MPRESE
italianacostruzioni
SALCEF