SEZIONE B-B
SCALA 1:50

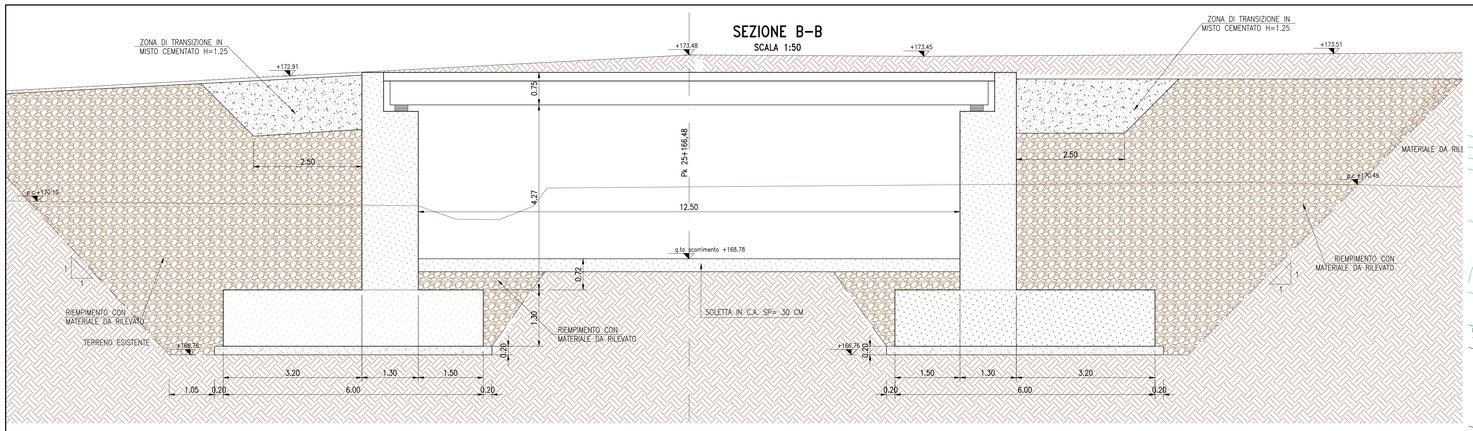

SEZIONE C-C
SCALA 1:50

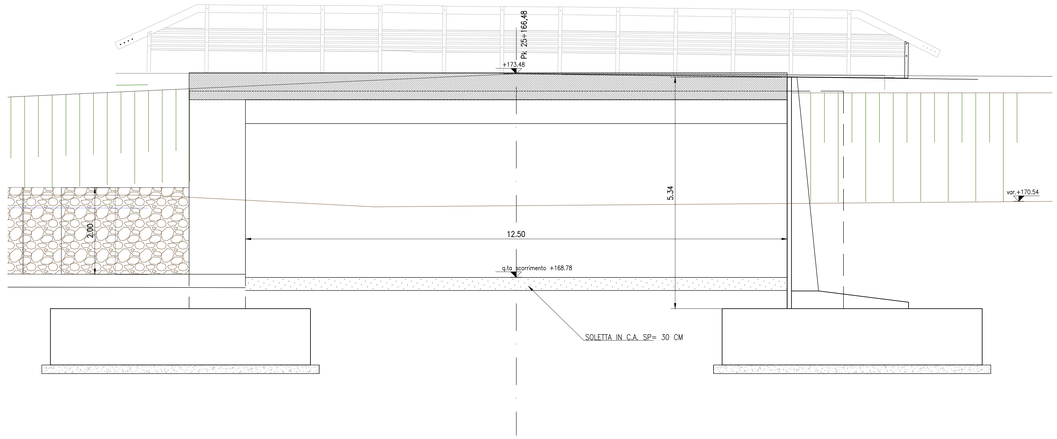

SEZIONE- VISTA E-E
SCALA 1:50

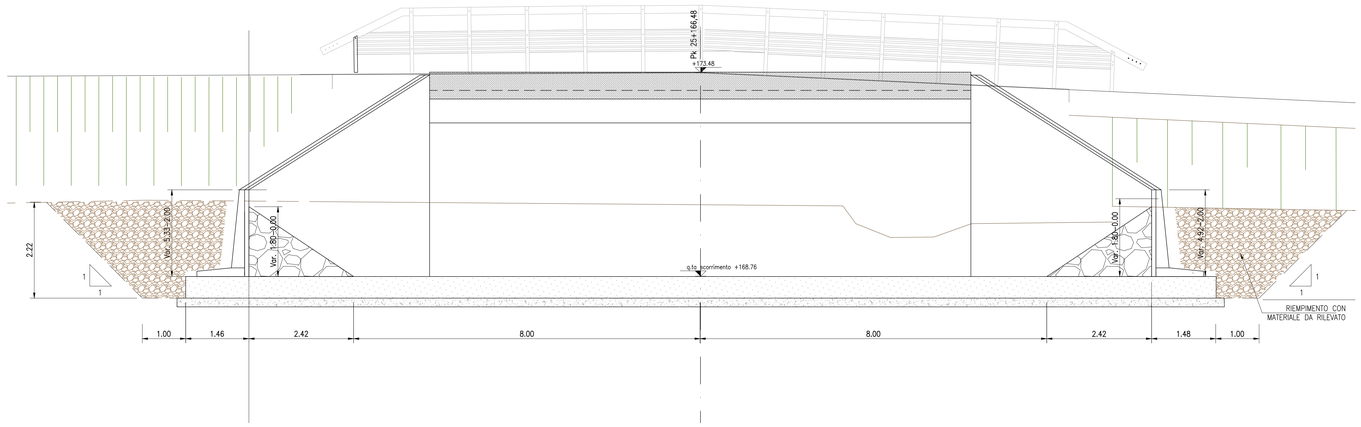

PIANTA
SCALA 1:100

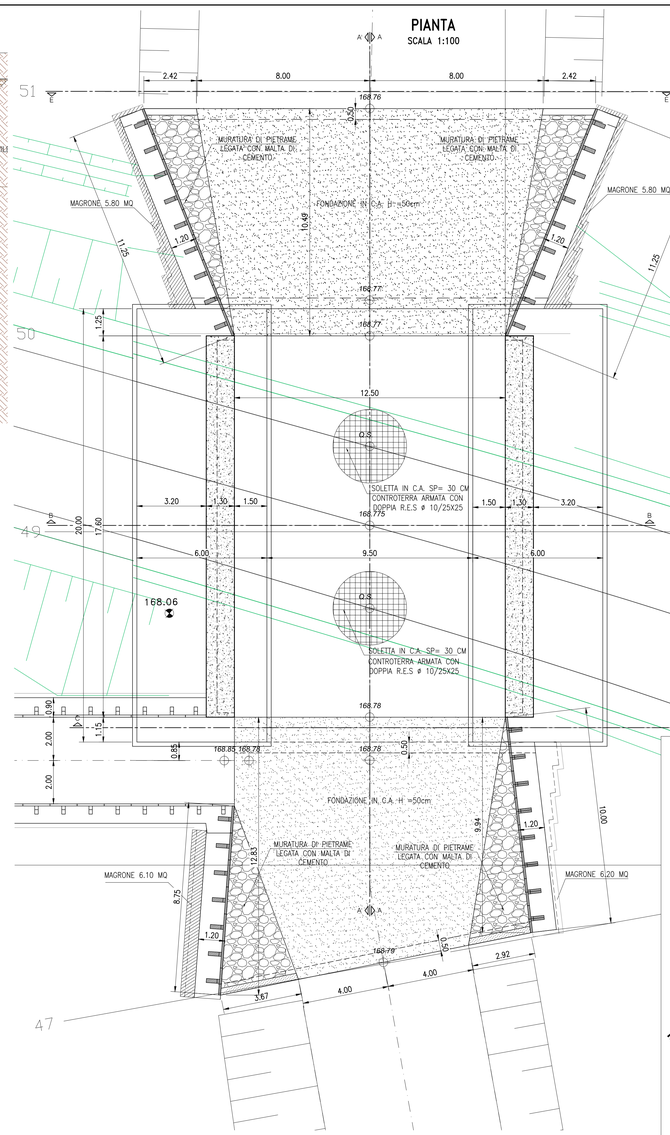

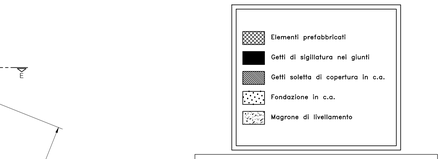

MATERIALI PER PREFABBRICATI

CALCESTRUZZO

ELEMENTO PREFABBRICATO

Cemento Portland EN 197-1	CEM I 52.5 R
Classe di resistenza:	C35/45
Rapporto A/C:	0.50
Dimensione max inerti:	16 mm
Classe di consistenza:	S3 - S4
Classi di esposizione / copriferri:	
Lato facciata:	XF1 / c=35 $^{+5}_{-5}$ mm
Lato controterra:	XC3 / c=30 $^{+5}_{-5}$ mm

SIGILLATURA DEI GIUNTI

Cemento Portland EN 197-1	CEM I 32.5 R o N
Classe di resistenza:	C28/35
Rapporto A/C:	0.50
Dimensione max inerti:	32 mm
Classe di consistenza:	S3 - S4
Additivo antiritiro Expancrete (Mapei):	5% del peso del cemento
Classi di esposizione / copriferri:	
Lato facciata:	XC3 / c=35 $^{+5}_{-5}$ mm
Lato controterra:	XC3 / c=30 $^{+5}_{-5}$ mm

SOLETTA SUPERIORE

Cemento Portland EN 197-1	CEM I 32.5 R o N
Classe di resistenza:	C28/35
Rapporto A/C:	max 0.50
Dimensione max inerti:	32 mm
Classe di consistenza:	S3 - S4
Classi di esposizione / copriferri:	
lato facciata:	XC3 / c=35 $^{+5}_{-5}$ mm
Intradosso:	XC3 / c=30 $^{+5}_{-5}$ mm

PLATEA DI FONDAZIONE DELLO SCATOLARE

Cemento Portland EN 197-1	CEM I 32.5 R o N
Classe di resistenza:	C28/35
Rapporto A/C:	max 0.50
Dimensione max inerti:	32 mm
Classe di consistenza:	S3
Classi di esposizione / copriferri:	
Estradosso platea:	XC2 / c=30 $^{+5}_{-5}$ mm
Intradosso platea:	XC2 / c=30 $^{+5}_{-5}$ mm

FONDAZIONE DEI MURI (non armate)

Cemento Portland EN 197-1	CEM I 32.5 R o N
Classe di resistenza:	C16/20
Rapporto A/C:	max 0.50
Dimensione max inerti:	32 mm
Classe di consistenza:	S3

SOTTOFONDAZIONI

Cemento Portland EN 197-1	CEM I 32.5 R o N
Classe di resistenza:	C12/15
Rapporto A/C:	max 0.50
Dimensione max inerti:	50 mm
Classe di consistenza:	S3

ACCIAIO

B450C

KEY PLAN

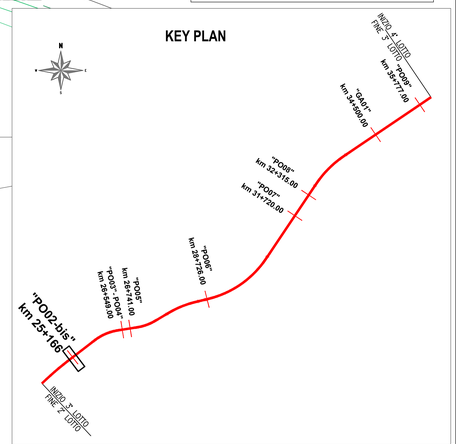

SEZIONE A'-A'
SCALA 1:100

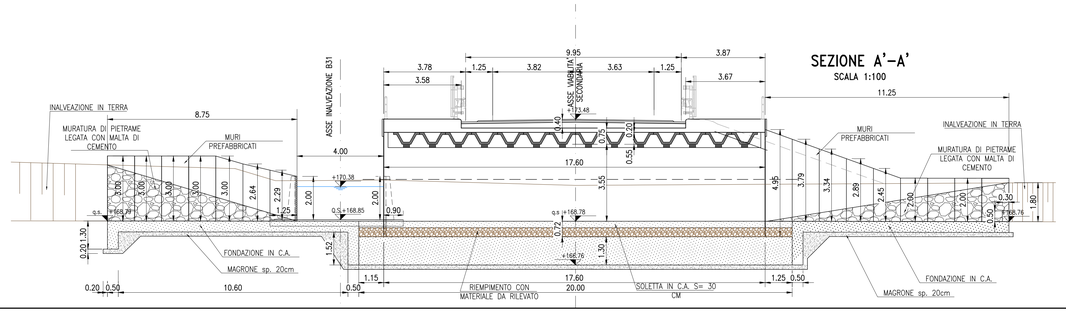

SEZIONE A-A
SCALA 1:100

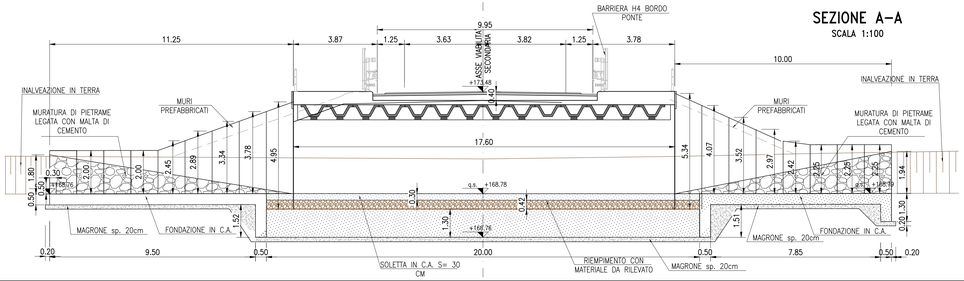

STRALCIO PLANIMETRICO
SCALA 1:500

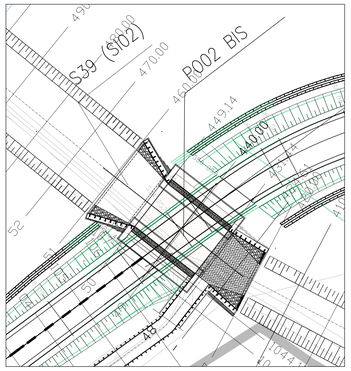

ANAS S.p.A.

Commissario Governativo Delegato
OPCM n. 3869 del 23 aprile 2010
OPCM n. 3895 del 20/8/2010

REGIONE SARDEGNA

O.P.C.M. n. 3869 del 23/04/2010. Disposizioni urgenti di protezione civile per fronteggiare l'emergenza determinatasi nel settore del traffico e della mobilità nelle province di Sassari ed Olbia - Tempio, in relazione alla strada statale Sassari - Olbia

SOGGETTO ATTUATORE ANAS S.p.A.

ADEGUAMENTO AL TIPO B (4 CORSIE) DELL'ITINERARIO SASSARI-OLBIA
LOTTO 3

PROGETTO ESECUTIVO

TITOLO ELABORATO:

OPERE D'ARTE MAGGIORI

PONTI

PONTE P002 BIS AL KM 25+166,48 VIABILITA' SECONDARIA
PIANTA GENERALE E CARPENTERIA

CODICE PROGETTO	CODICE ELABORATO
DPCA03 E 1303	T00-VI03-STR-DI01_C

SCALA: 1:1000/100	DATA: Febbraio 2015	COMMESSA: ---	NOME FILE: DPCA03E1303T00VI03STRDI01C.DWG

I PROGETTISTI

DOTT. ING. ARCH. GIOVANNI ZALLOCCO

ORDINE DEGLI INGEGNERI DELLA PROVINCIA DI MESSINA N° 1529

ORDINE DEGLI ARCHITETTI PIANIFICATORI PAESAGGISTI E CONSERVATORI DELLA PROVINCIA DI MESSINA N° 1149

IL RESPONSABILE DEL PROCEDIMENTO
DOTT. ING. LUIGI SILLETTA

REV.	DATA	DESCRIZIONE	REDATTO	VERIFICATO	APPROVATO
C	Febbraio 2015	REVISIONE GENERALE PROGETTO	F.Conti	L. Catallo	G. Zallocco
B	Novembre 2014	REVISIONE GENERALE PROGETTO	F.Conti	L. Catallo	G. Zallocco
A	Marzo 2014	EMISSIONE	F.Conti	L. Catallo	G. Zallocco

IMPRESE

italianacostruzioni

SALCEF