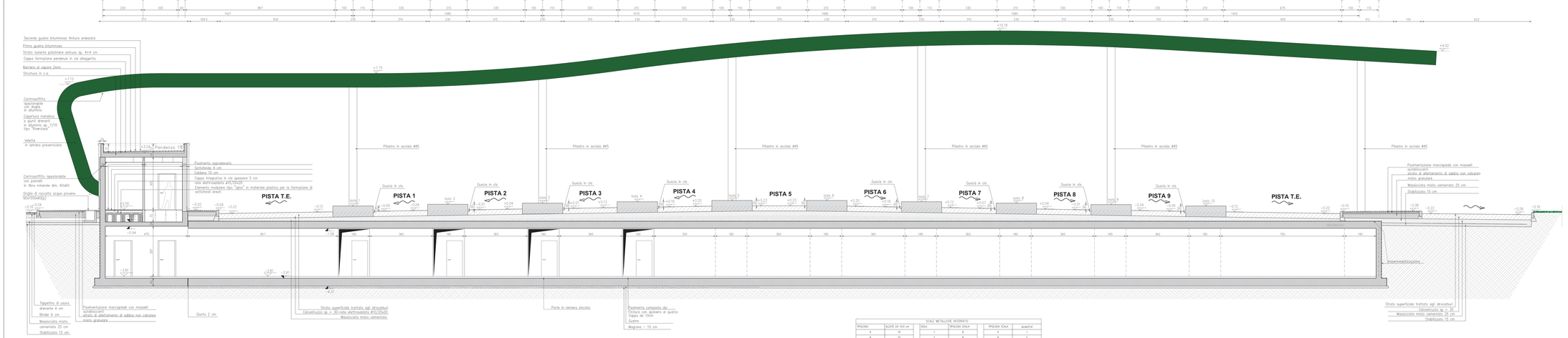

SEZIONE A-A' -TUNNEL - scala 1:50

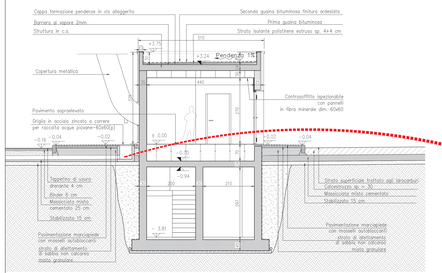

SEZIONE B-B' - INGRESSO UFFICI - scala 1:50

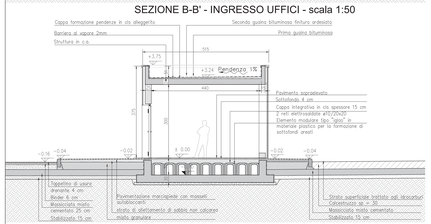

SEZIONE C-C' -LOCALI TECNICI - scala 1:50

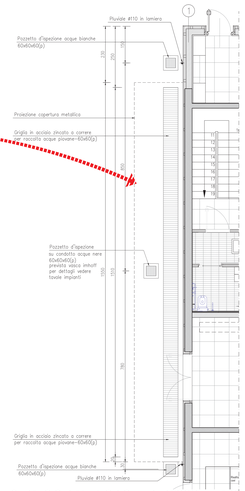

STRALCIO PIANTA GRIGLIE DI RACCOLTA A QUOTA MARCIAPIEDE - scala 1:50

SCALE METALLICHE INTERRATE	
TIPOLOGIA	ALZATA (H 19.5 cm
A	19
B	20
C	21

SCALA	TIPOLOGIA SCALA
1	B
2	B
3	B
4	C
5	C
6	C
7	C
8	C
9	B
10	B
11	A

TIPOLOGIA SCALA	QUANTITA'
A	1
B	5
C	5

DETTAGLIO 1 - stratigrafia piste



DETTAGLIO 2
stratigrafia piazzale



DETTAGLIO 3
stratigrafia marciapiede posato a dama



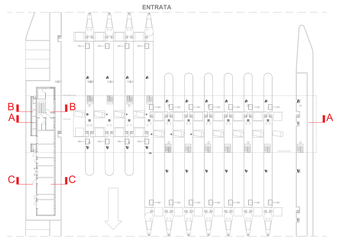

K-PLAN

ELABORATI DI RIFERIMENTO

DESCRIZIONE	CODICE

NOTE

Pavimento interno edificio = quota relativa ±0.00 = quota assoluta 129.85 m s.l.m.

1. Quanto disegno deve essere letto con gli elaborati (disegni e specifiche) del Progetto Esecutivo Strutturale, Impiantistico e della Sicurezza Antincendio.

2. In caso di divergenza fra quote scritte e dimensioni direttamente misurate sugli elaborati, le quote scritte sono sempre prevalenti.

3. In caso di divergenza fra differenti elaborati di progetto, prevalgono sempre i disegni di maggiore dettaglio (nell'ordine, scala 1/1, 1/5, 1/20, 1/50 etc.).

LEGENDA

PAVIMENTAZIONI

- ELETTRODO
- MOTO GRANULARE (LINI) mm
- TAPETINO D'USURA
- BINDER
- TMS+BENKIT BITUMATO
- MASSICCIATA MISTO CEMENTATO
- STABILIZZATO
- CALCESTRUZZO ARMATO
- FONDAZIONE IN CALCESTRUZZO PISTE
- FONDAZIONE IN CALCESTRUZZO SOLE

TABELLA COLORI/FINITURE ESTERNE		
CERCHIATURA	CARTA OMOGENEA	RAL 7046
	LATERIZIO	RAL 7046
	PILASTRI	RAL 7046
	SOFFITTI	RAL 7042
	SCALE METALLICHE	ACCIAIO ZINCATO
PORTONI	PILASTRI	RAL 7046
	STRUTTURE MASCERA	ACCIAIO ZINCATO
	LATERIZIO	RAL 8002
	INTONACCIO	RAL 8002-8004
		8003-8004-8007
	VELETTE	8002-8011-8007
	LATERIZIO	8002-8011-8007
	CORNICIONI	RAL 7038-8003
		RAL 7038-8003
	FRANGI	ACCIAIO CORTEN
PORTE	CERNIERE	3.5 A PRETMOER
	SCAVIN	3.5 A VEYA

MURATURE

- MURATURA IN G.S.
- MURATURA PORTANTE IN BLOCCHI IN G.S. (Val tecnici tecnici prevedere finitura fascia a vista)

DETTAGLIO 1 - strutturale piano
DETTAGLIO 2 - strutturale piscine
DETTAGLIO 3 - strutturale marciapiede

CARATTERISTICHE DEI MATERIALI

CONCESSIONARIA
CONCESSIONI AUTOSTRADALI LOMBARDE

PROGETTISTA
Società di Progetto BREBEMI SPA

CUP E31B06000900007

COLLEGAMENTO AUTOSTRADALE DI CONNESSIONE TRA LE CITTA' DI BRESCIA E MILANO

PROCEDURA AUTORIZZATIVA DL 163-2006
DELIBERA CIPE: IL APPROVAZIONE DEL PROGETTO DEFINITIVO N° 42/2009

INTERCONNESSIONE A35-A4
PROGETTO DEFINITIVO

INTERCONNESSIONE A35-A4

INTERCONNESSIONE A35-A4 DA PROG. 5+060

BRA01 - BARRIERA DI TRAVADLIATO

SEZIONI A-A/B-B/C-C

PROGETTAZIONE:

BBM

CONSORZIO B.B.M.

RTI C. CINGERS
IL PROGETTO INTEGRALE: REGIONI PESTONI STOLKITZIS
MENEGHETTI L.L.&A
STE L.ENGINEERING
(Vedi Dati Tecnici A Fianco & 02)

RTI C. CINGERS
IL SETTORE STRUTTURE
MENEGHETTI L. L.&A
STE L.ENGINEERING
(Vedi Dati Tecnici A Fianco & 02)

VERIFICA:

APPROVATO SCR

| CUP | IDENTIFICAZIONE ELABORATO | | |