DETTAGLIO SEZIONE - FINESTRA D'ANGOLO
scala 1:10

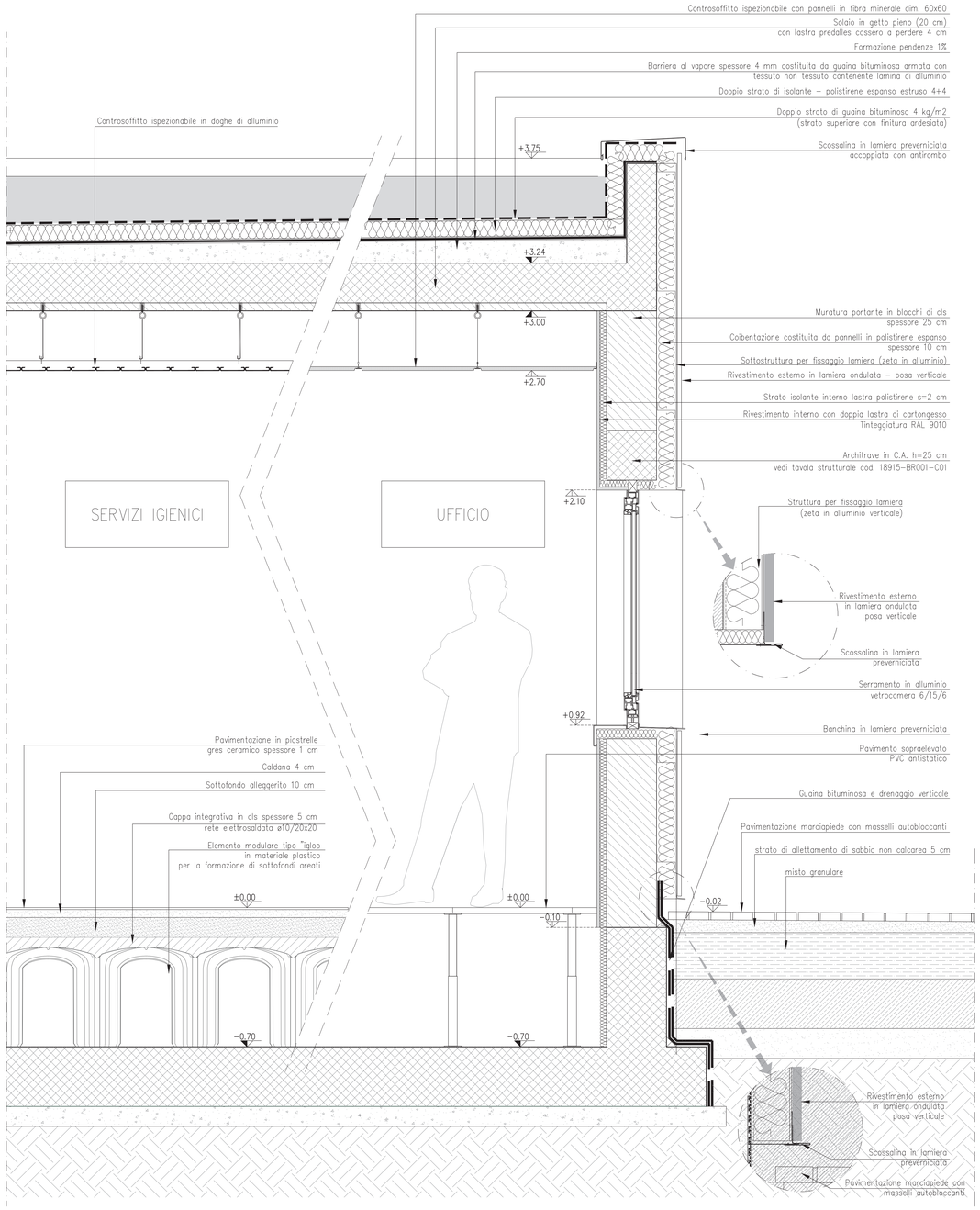

DETTAGLIO PORTA INGRESSO
scala 1:10

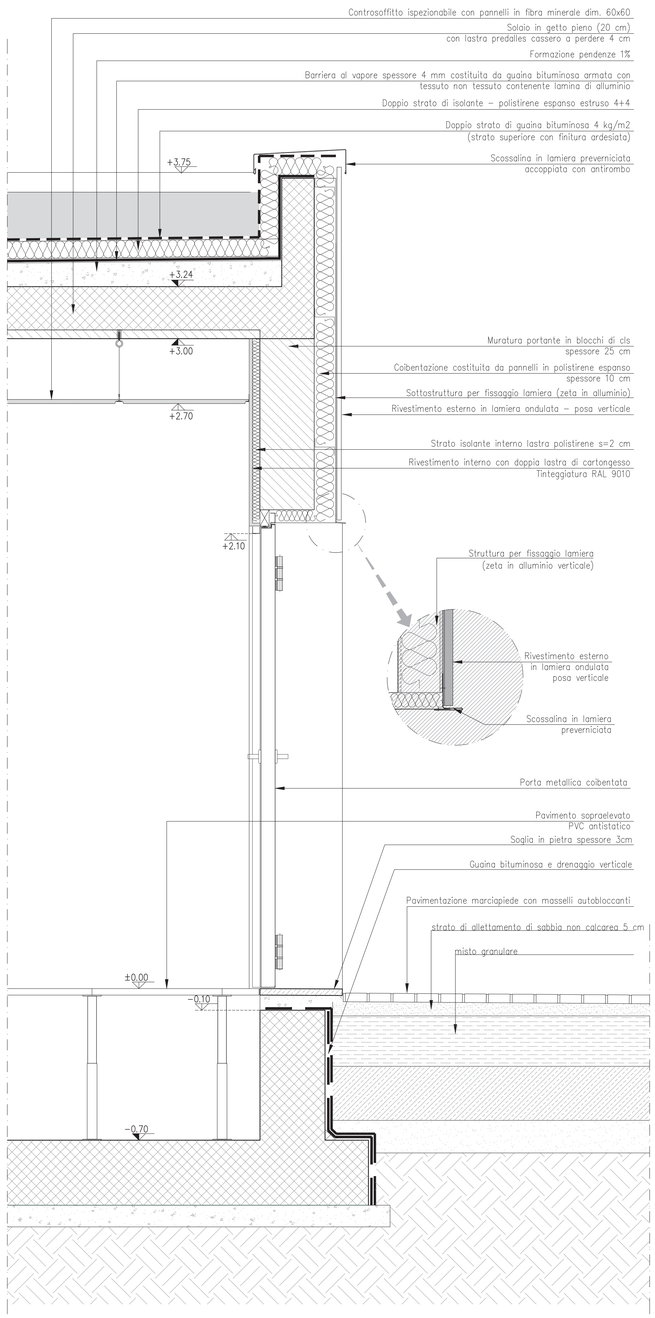

DETTAGLIO VENTILAZIONE SOTTOFONDI
valido anche per zona locali tecnici
scala 1:10

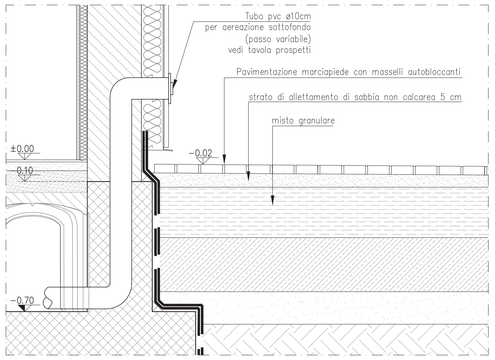

DETTAGLIO FINESTRA D'ANGOLO
scala 1:10

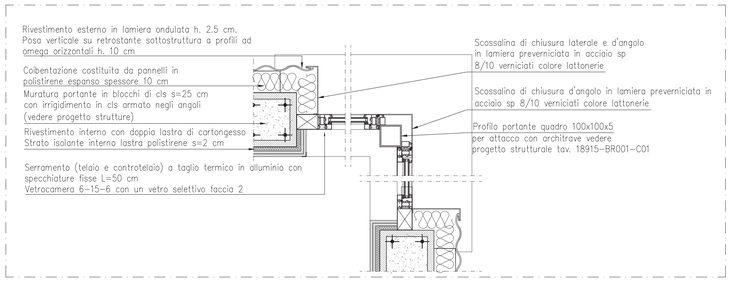

ELABORATI DI RIFERIMENTO

DESCRIZIONE	CODICE

NOTE

Pavimento interno edificio = quota relativa ±0.00 = quota assoluta 129.85 mt s.l.m.

1. Questo disegno deve essere letto con gli elaborati (disegni e specifiche) del Progetto Esecutivo Strutturale, Impiantistico e della Sicurezza Antincendio.

2. In caso di divergenza fra quote scritte e dimensioni direttamente misurate sugli elaborati, le quote scritte sono sempre prevalenti.

3. In caso di divergenza fra differenti elaborati di progetto, prevalgono sempre i disegni di maggiore dettaglio (nell'ordine, scala 1/1, 1/5, 1/20, 1/50 etc).

LEGENDA

MURATURE

- MURATURA PORTANTE IN BLOCCHI IN CLS (nei locali tecnici prevedere finitura faccia a vista)
- MURATURA IN CALCESTRUZZO ARMATO
- MURATURA IN CARTONGESSO
- RIVESTIMENTO CON CAPPOTTO SPESSORE 6/10 CM

TABELLA COLORI/FINITURE ESTERNE		
EDIFICIO	LAMIERA ONDULATA	RAL 7046
	LATTONERIE	RAL 7046
	PLUVIALI	RAL 7046
	SERRAMENTI	RAL 7043
	SCALE METALLICHE	ACCIAIO ZINCATO
PENSILINA	PILASTRI	RAL 7040
	STRUTTURE NASCOSTE	ACCIAIO ZINCATO
	ESTRADOSSO	RAL 6002
	INTRADOSSO	RAL 6002–6011 6021–6019–6027
	VELETTE	6002–6011–6021
	LATTONERIE	6002–6011–6021
	ZONE ISPEZIONABILI	RAL 6002–6011 6021–6019–6027
ISOLE	FIANCHI	ACCIAIO CORTEN
	ESTRADOSSO	CLS A FRATTAZZO
	TESTATE	CLS A VISTA

CARATTERISTICHE DEI MATERIALI

CONCEDENTE
CONCESSIONI AUTOSTRADALI LOMBARDE

CONCESSIONARIA
SOCIETÀ DI PROGETTO BREBEMI SPA

CUP E31B05000390007

COLLEGAMENTO AUTOSTRADALE DI CONNESSIONE TRA LE CITTA' DI BRESCIA E MILANO

PROCEDURA AUTORIZZATIVA D. LGS 163/2006
DELIBERA C.I.P.E. DI APPROVAZIONE DEL PROGETTO DEFINITIVO N° 42/2009

INTERCONNESSIONE A35-A4 PROGETTO DEFINITIVO

INTERCONNESSIONE A35-A4
INTERCONNESSIONE A35-A4 DA PROG. 5+060
BRAX1 - BARRIERA DI TRAVAGLIATO
UFFICI - DETTAGLIO SEZIONI

PROGETTAZIONE:

CONSORZIO B.B.M.

PER IL CONSORZIO
IL PROGETTISTA RESPONSABILE INTEGRAZIONE PRESTAZIONI SPECIALISTICHE
IMPRESA PIZZAROTTI e C. S.p.A.
Dott. Ing. Paolo Bazzini
Ordine degli Ingegneri di Parma N. 821

PER IL CONSORZIO
IL DIRETTORE TECNICO
IMPRESA PIZZAROTTI e C. S.p.A.
Dott. Ing. Giulio Mallardo
Ordine degli Ingegneri di Potenza N. 631

VERIFICA :

APPROVATO SDF

I.D.	IDENTIFICAZIONE ELABORATO																	DATA:
	ELABT.	TIPO	FASE	SUB.	LOTTO	OPERA	PROG. OPERA	TRATTA	PARTE	PROGR.	PARTE GRAF.	STATO	REV.	SCALA:	MARZO 2015
60257	04	SZ	D	I	I1	BR	AX1	00	00	001	00	A	00	1:10	

ELABORAZIONE PROGETTUALE

IL PROGETTISTA
IMPRESA PIZZAROTTI e C. S.p.A.
Dott. Ing. Paolo Bazzini
Ordine degli Ingegneri di Parma N. 821

REVISIONE									
N.	REV.	DESCRIZIONE	DATA	REDATTO	DATA	CONTROLLATO	DATA	APPROVATO
0	00	EMISSIONE	04/03/2015	PINCIONTRA	04/03/2015	MAZZOLI	04/03/2015	MAZZOLI

IL CONCEDENTE
CONCESSIONI AUTOSTRADALI LOMBARDE

IL CONCESSIONARIO
Società di Progetto BREBEMI SPA

IL PRESENTE DOCUMENTO NON POTRA' ESSERE COPIATO, RIPRODOTTO O ALTRIMENTI PUBBLICATO, IN TUTTO O IN PARTE, SENZA IL CONSENSO SCRITTO DELLA SAP BREBEMI S.P.A.. OGNI UTILIZZO NON AUTORIZZATO SARA' PERSEGUITO A NORMA DI LEGGE
THIS DOCUMENT MAY NOT BE COPIED, REPRODUCED OR PUBLISHED, EITHER IN PART OR IN ITS ENTIRETY, WITHOUT THE WRITTEN PERMISSION OF SAP BREBEMI S.P.A.. UNAUTHORIZED USE WILL BE PROSECUTED BY LAW.