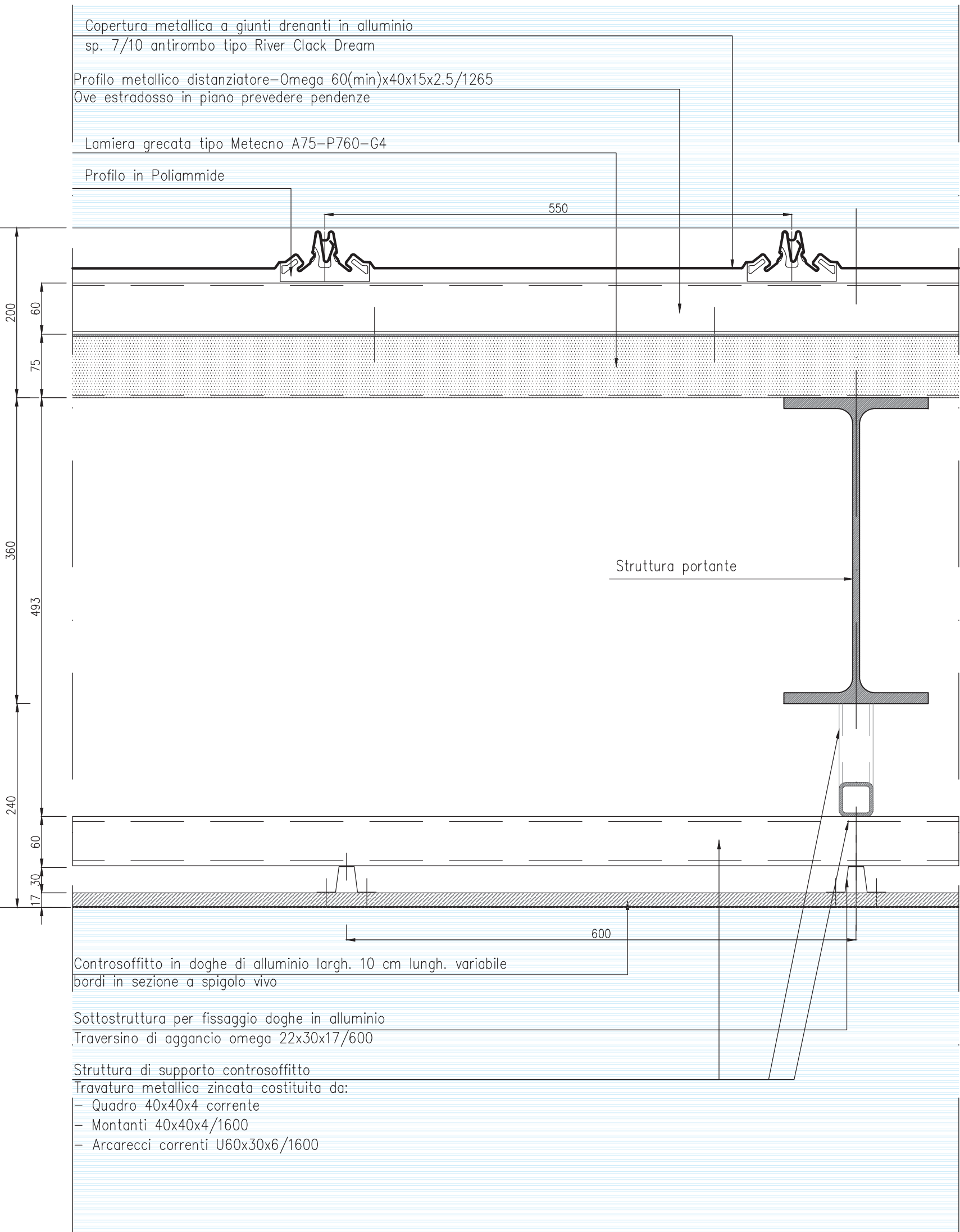
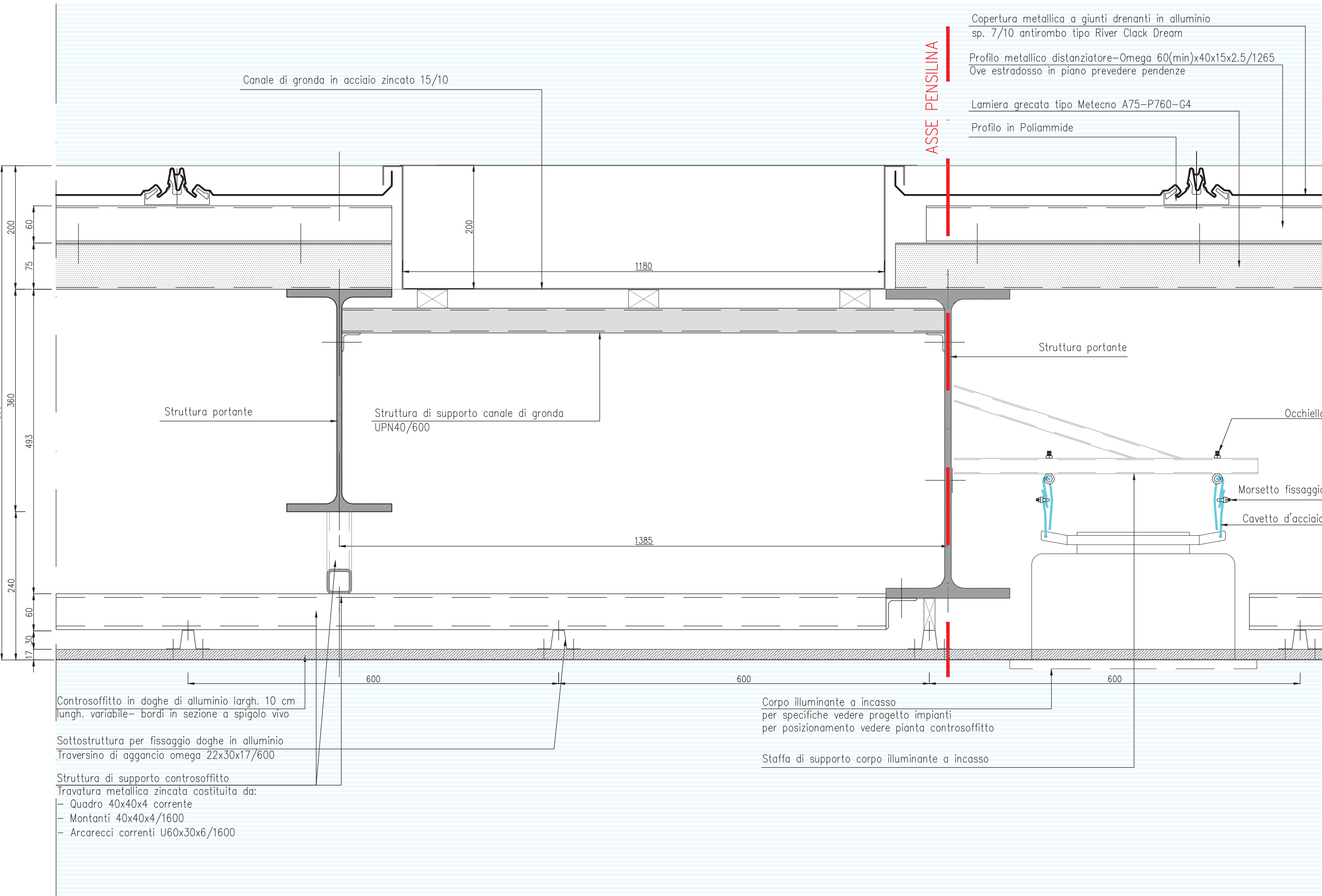


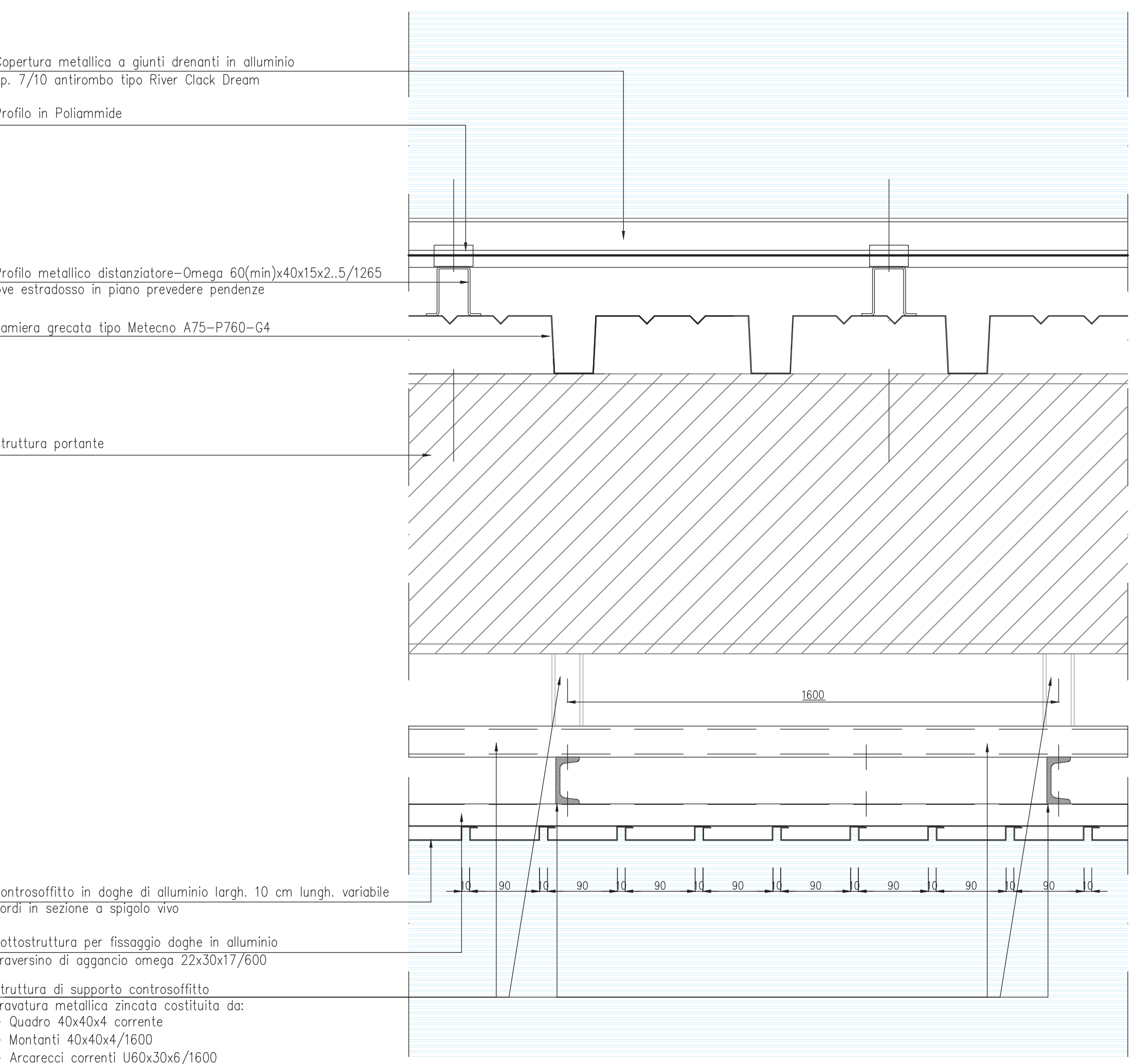
SEZIONE TRASVERSALE  
D1-DETTAGLIO VELETTA  
SCALA 1:5



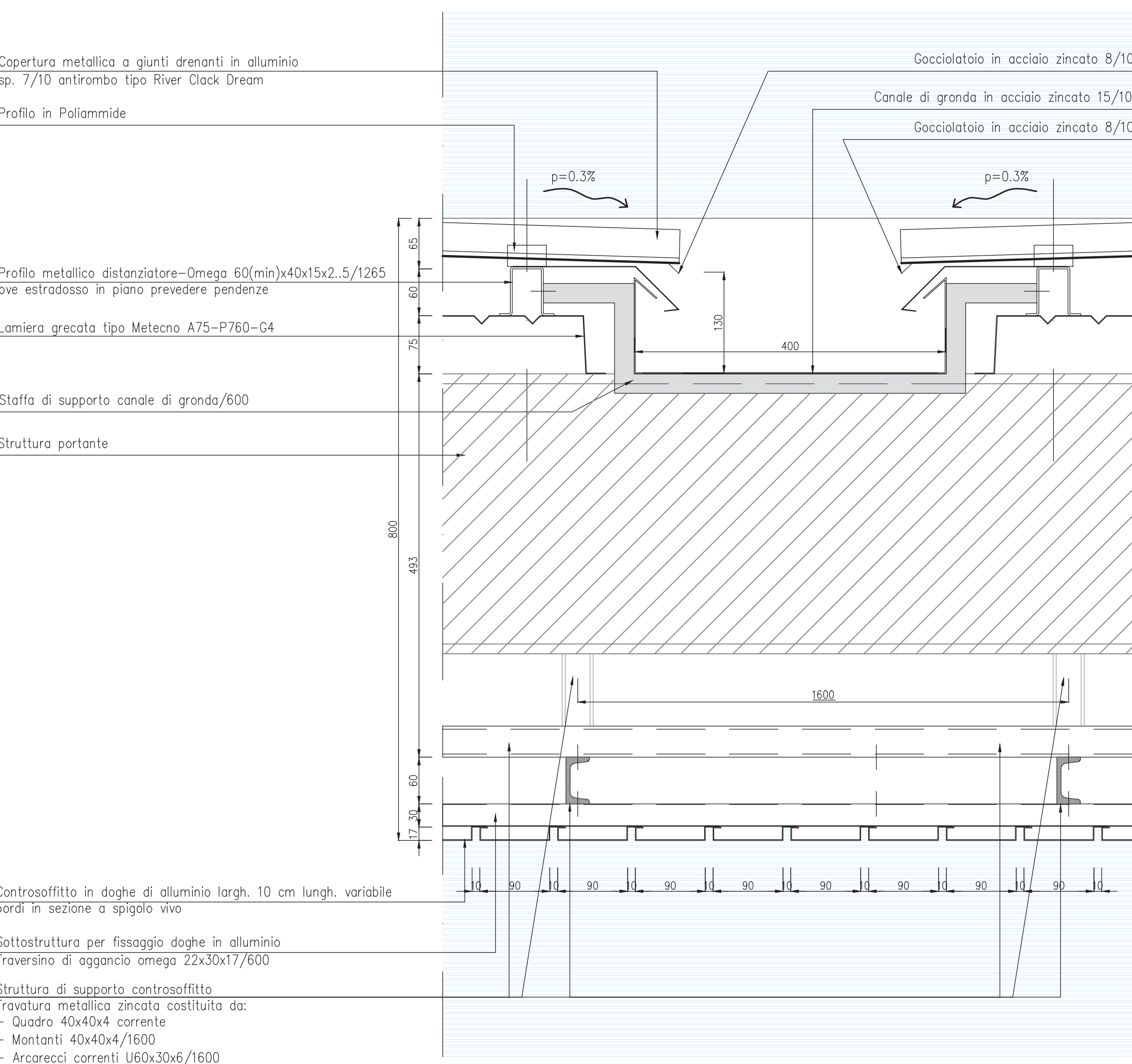
SEZIONE TRASVERSALE  
D2 - DETTAGLIO CORRENTE  
SCALA 1:5



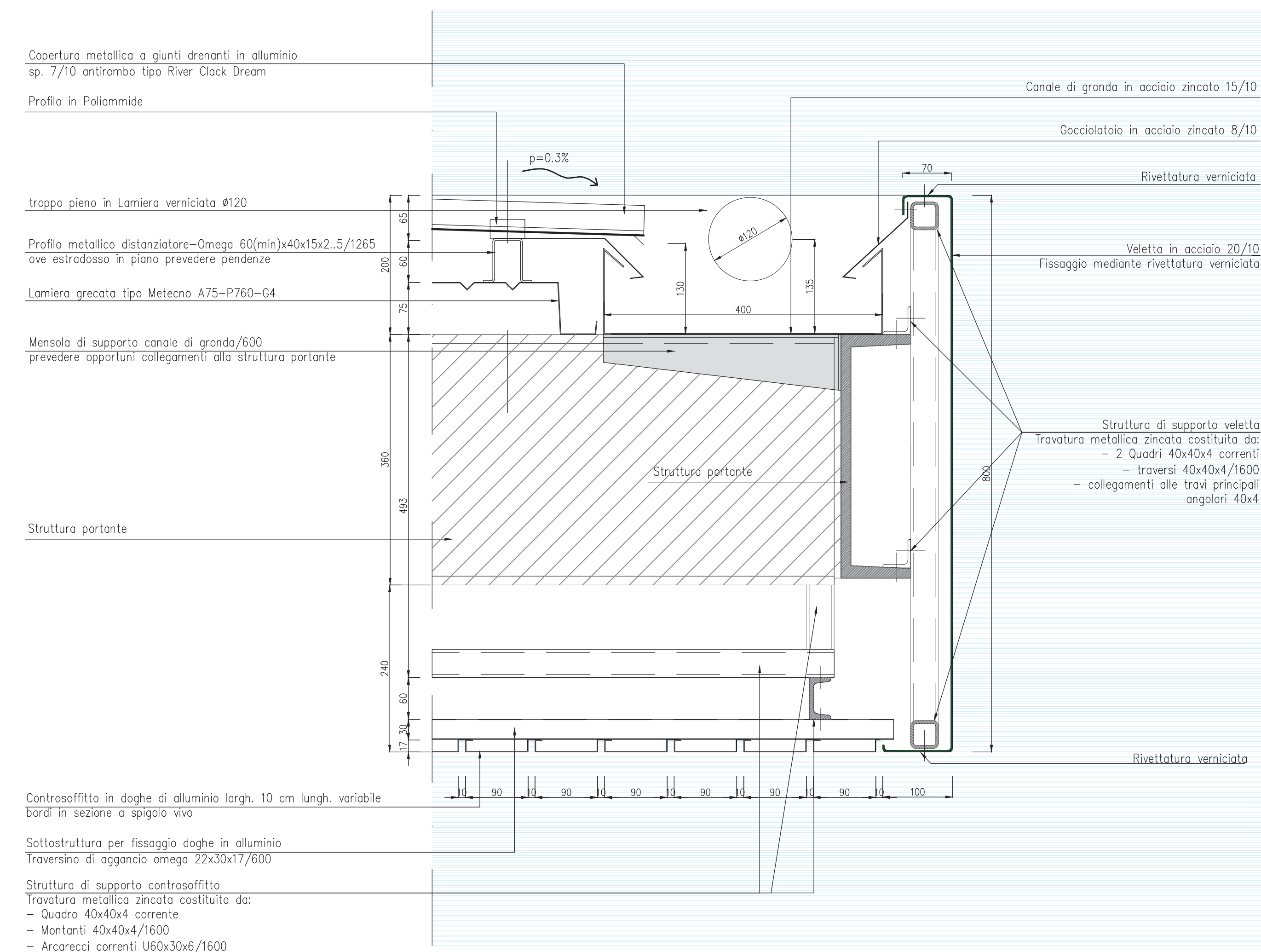
SEZIONE TRASVERSALE  
D3 - DETTAGLIO GRONDA LONGITUDINALE  
SCALA 1:5



SEZIONE LONGITUDINALE  
D4 - DETTAGLIO CORRENTE  
SCALA 1:5



SEZIONE LONGITUDINALE  
D5 - DETTAGLIO GRONDA TRASVERSALE  
SCALA 1:5



SEZIONE LONGITUDINALE  
D6 - DETTAGLIO SBALZO  
GRONDA TRASVERSALE  
SCALA 1:5

PER POSIZIONAMENTO DETTAGLI D1-D2-D3-D4-D5-D6 VEDERE ELABORATO  
"COPERTURA METALLICA-SOVRAPPOSIZIONI INTRADOSSO/ESTRADOSSO"

PER COLORAZIONI LAMIERE VEDERE ELABORATO  
"COPERTURA METALLICA-PIANTA INTRADOSSO"

**NOTE**

Pavimento interno edificio = quota relativa ±0.00 = quota assoluta 129.85 mt s.l.m.

- Questo disegno deve essere letto con gli elaborati (disegni e specifiche) del Progetto Esecutivo Strutturale, Impiantistico e della Sicurezza Antincendio.
- In caso di divergenza fra quote scritte e dimensioni direttamente misurate sugli elaborati, le quote scritte sono sempre prevalenti.
- In caso di divergenza fra differenti elaborati di progetto, prevalgono sempre i disegni di maggiore dettaglio (nell'ordine, scala 1/1, 1/5, 1/20, 1/50 etc.).

**LEGENDA**

**CARATTERISTICHE DEI MATERIALI**

CONCESSIONARIA  
SOCIETÀ DI PROGETTO  
**BREBEM SPA**

CUP E31B0560039007

**COLLEGAMENTO AUTOSTRADALE  
DI CONNESSIONE TRA LE CITTA' DI  
BRESCIA E MILANO**

PROCEDURA AUTORIZZATIVA D. LGS 163/2006  
DELIBERA C.I.P.E. DI APPROVAZIONE DEL PROGETTO DEFINITIVO N° 42/2009

**INTERCONNESSIONE A35-A4  
PROGETTO DEFINITIVO**

INTERCONNESSIONE A35-A4  
INTERCONNESSIONE A35-A4 DA PROG. 5+060  
BRX1 - BARRIERA DI TRAVAGLIATO  
COPERTURA METALLICA: DETTAGLI LONGITUDINALI E TRASVERSALI

PROGETTAZIONE:

**CONSORZIO B.B.M.**

PER IL CONSORZIO  
A OPERAZIONE FINANZIARIA  
**MIRSA PIZZOTTI & C. S.p.A.**  
S.p.A. - Via S. Stefano 10  
03018 - P. S. Stefano (VT)

VERIFICA:

PER IL CONSORZIO  
A OPERAZIONE FINANZIARIA  
**MIRSA PIZZOTTI & C. S.p.A.**  
S.p.A. - Via S. Stefano 10  
03018 - P. S. Stefano (VT)

I.D.		IDENTIFICAZIONE ELABORATO										DATA		
NUMERO	PROV.	PA	DI	TI	BR	AX1	00	00	003	00	A	00	REVISIONE	DATA
60443	04	PA	D	I	BR	AX1	00	00	003	00	A	00		MARZO 2011

ELABORAZIONE PROGETTUALE		REVISIONE										
N.	DATA	DESCRIZIONE	DATA	REDAZIONE	DATA	ESPRIME/VERIFICA	DATA	APPROVAZIONE	DATA	APPROVAZIONE	DATA	APPROVAZIONE
1												

IL CONCESSIONARIO

IL CONCESSIONARIO

IL PRELIEVO ECONOMICO NON DEVE ESSERE SUPERIORE O INFERIORE PARIGLIARE AL 10% IN TUTTI I CASI. SULLA COPERTURA METALLICA DEL TRAVAGLIATO, SONO PRESENTI QUATTRO PANNELLI PER OGNI METRO LINEARE. IL PRELIEVO ECONOMICO NON DEVE ESSERE SUPERIORE O INFERIORE PARIGLIARE AL 10% IN TUTTI I CASI. SULLA COPERTURA METALLICA DEL TRAVAGLIATO, SONO PRESENTI QUATTRO PANNELLI PER OGNI METRO LINEARE.