

NOTE

- Pavimento interno edificio = quota relativa ±0.00 = quota assoluta 129.85 mt s.l.m.
- Questo disegno deve essere letto con gli elaborati (disegni e specifiche) del Progetto Esecutivo Strutturale, Impiantistico e della Sicurezza Antincendio.
- In caso di divergenza fra quote scritte e dimensioni direttamente misurate sugli elaborati, le quote scritte sono sempre prevalenti.
- In caso di divergenza fra differenti elaborati di progetto, prevalgono sempre i disegni di maggiore dettaglio (nell'ordine, scala 1/1, 1/5, 1/20, 1/50 etc.).

LEGENDA

CARATTERISTICHE DEI MATERIALI

CONCEDENTE
CONCESSIONARI
SOCIETÀ DI PROGETTO
BREBEMI SPA

CUP E31B050039007

COLLEGAMENTO AUTOSTRADALE DI CONNESSIONE TRA LE CITTA' DI BRESCIA E MILANO

PROCEDURA AUTORIZZATIVA D. LGS 163/2006
DELIBERA C.I.P.E. DI APPROVAZIONE DEL PROGETTO DEFINITIVO N° 42/2009

INTERCONNESSIONE A35-A4 PROGETTO DEFINITIVO

INTERCONNESSIONE A35-A4
INTERCONNESSIONE A35-A4 DA PROG. 5+060
BRAX1 - BARRIERA DI TRAVAGLIATO
COPERTURA METALLICA; DETTAGLI GRONDA E ATTACCO EDIFICIO

PROGETTAZIONE: **BBM** **CONSORZIO B.B.M.**
PER IL CONSORZIO AUTOSTRADALE
PER IL CONSORZIO A DIFESE FONDO
MORSA PEROTTI & C. S.p.A.
MORSA PEROTTI & C. S.p.A.
Via...
Ordine degli Ingegneri di Pavia N. 821

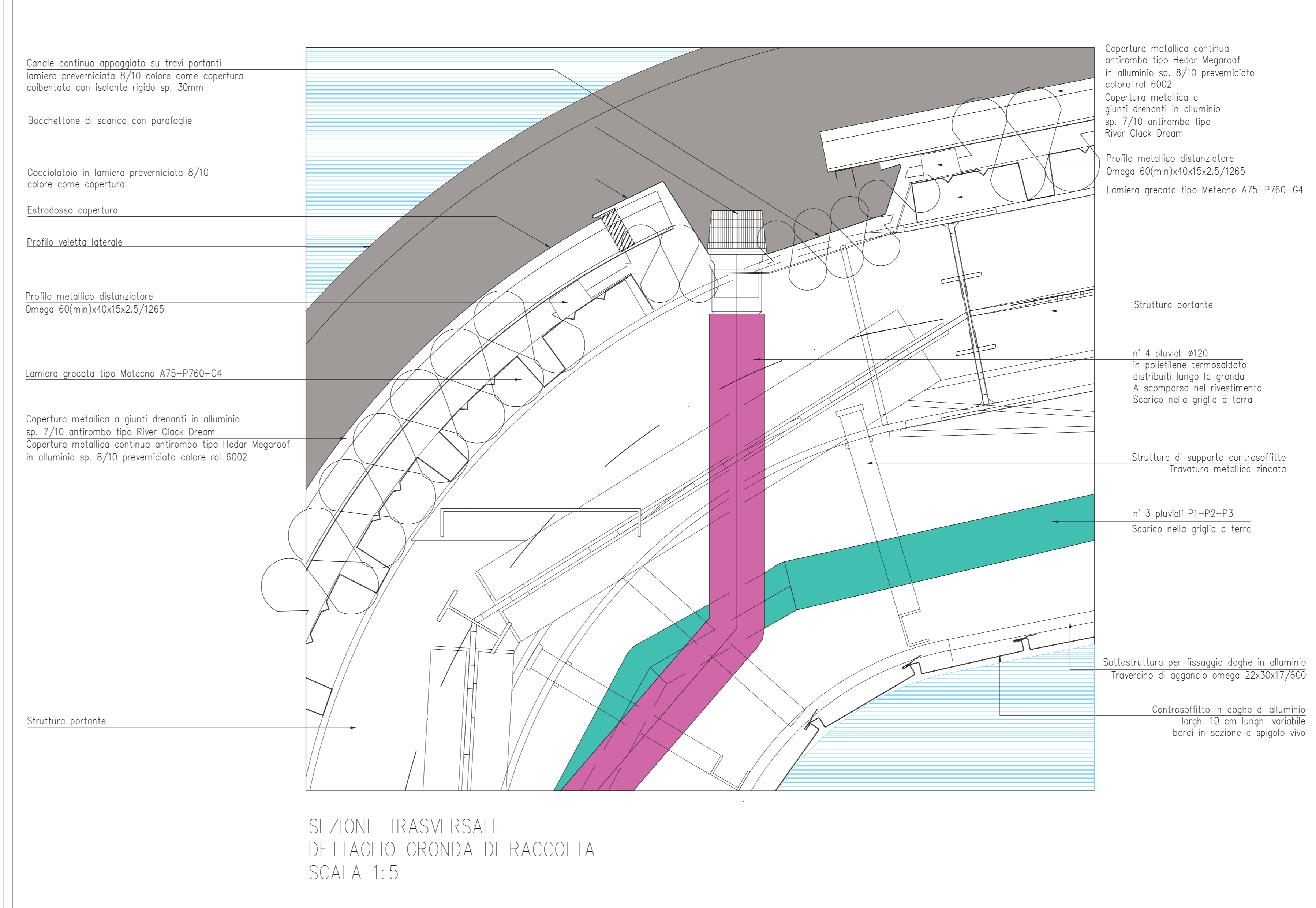
VERIFICA: **APPROVATO B.M.**

I.D.		IDENTIFICAZIONE ELABORATO		PROVA		DATA	
NUMERO	DATA	PROVA	PROVA	PROVA	PROVA	PROVA	PROVA
60445	04	PA	D	11	BR	AX1	00

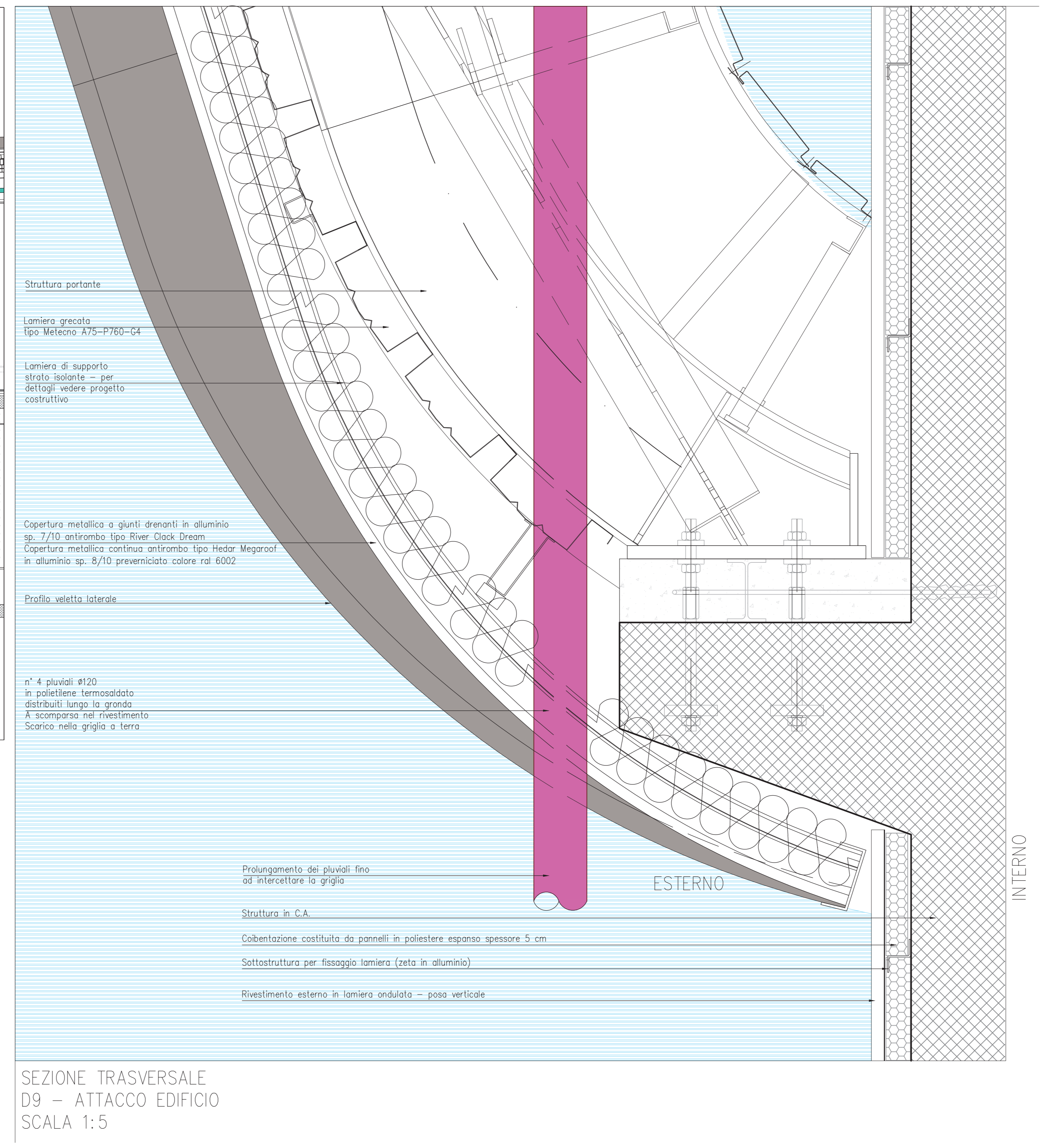
ELABORAZIONE PROGETTUALE

REVISIONE		REVISIONE		REVISIONE		REVISIONE	
N. REV.	DESCRIZIONE	DATA	REDAATTO	DATA	CONTROLLATO	DATA	APPROVATO
1	PROGETTO						

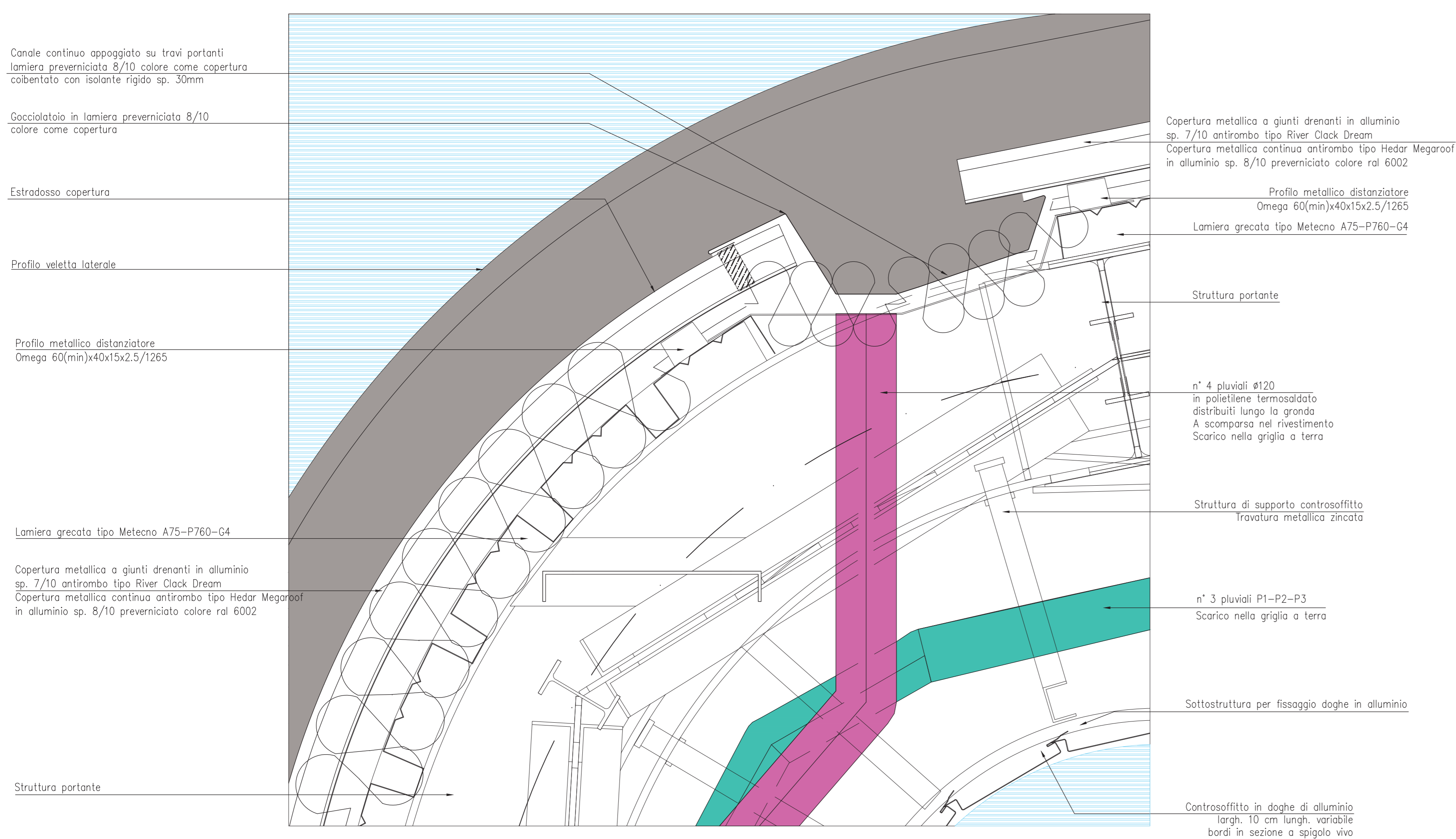
IL CONCESSIONARIO
BREBEMI SPA



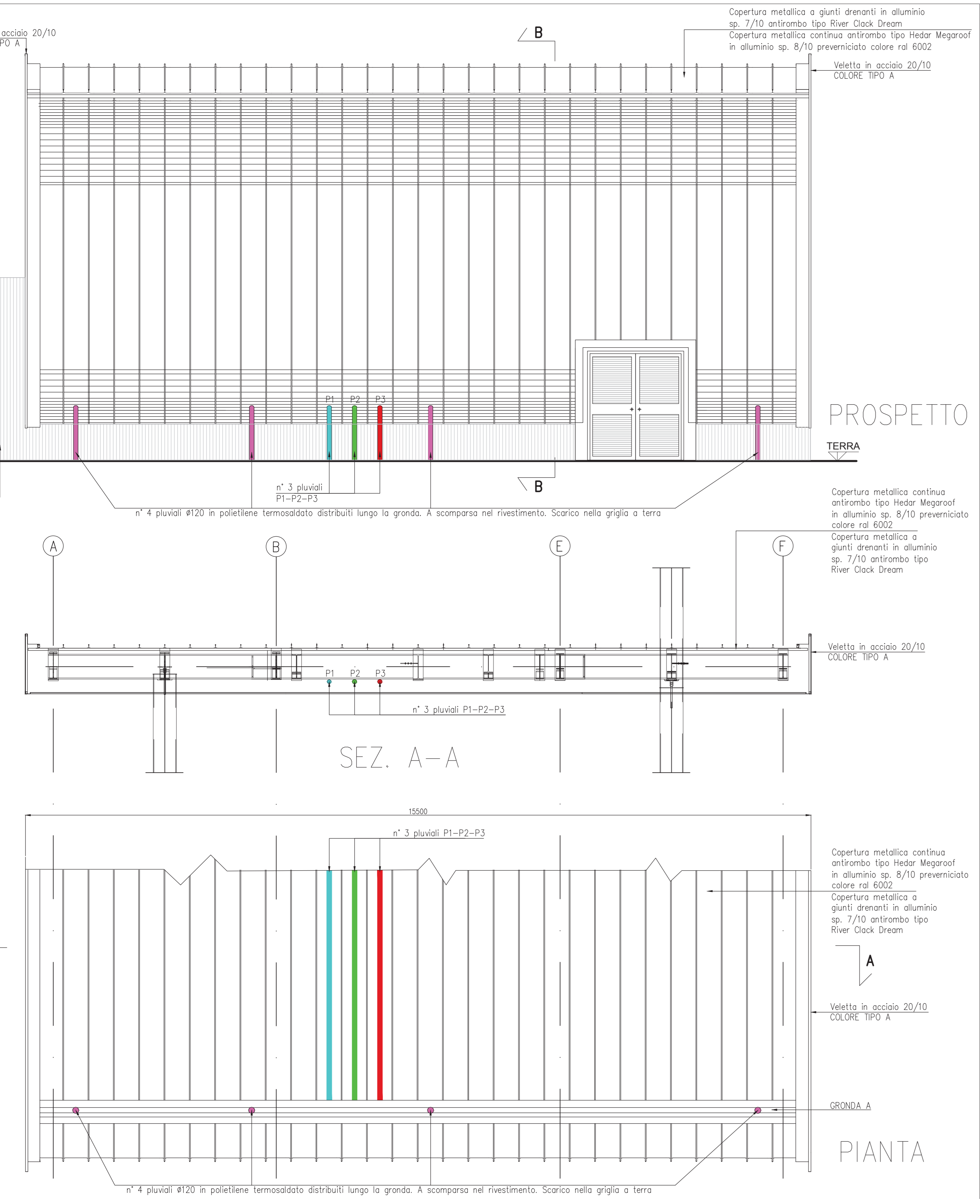
SEZIONE TRASVERSALE DETTAGLIO GRONDA DI RACCOLTA SCALA 1:5



SEZIONE TRASVERSALE D9 - ATTACCO EDIFICIO SCALA 1:5



SEZIONE TRASVERSALE SU TRAVI PRINCIPALI D7 - DETTAGLIO GRONDA DI RACCOLTA SCALA 1:5



SEZIONE COPERTURA B-B GRONDA DI RACCOLTA E PLUVIALI SCALA 1:50

PROSPETTO LATERALE COPERTURA GRONDA DI RACCOLTA E PLUVIALI SCALA 1:50