RETTIFICATO GALLERIA

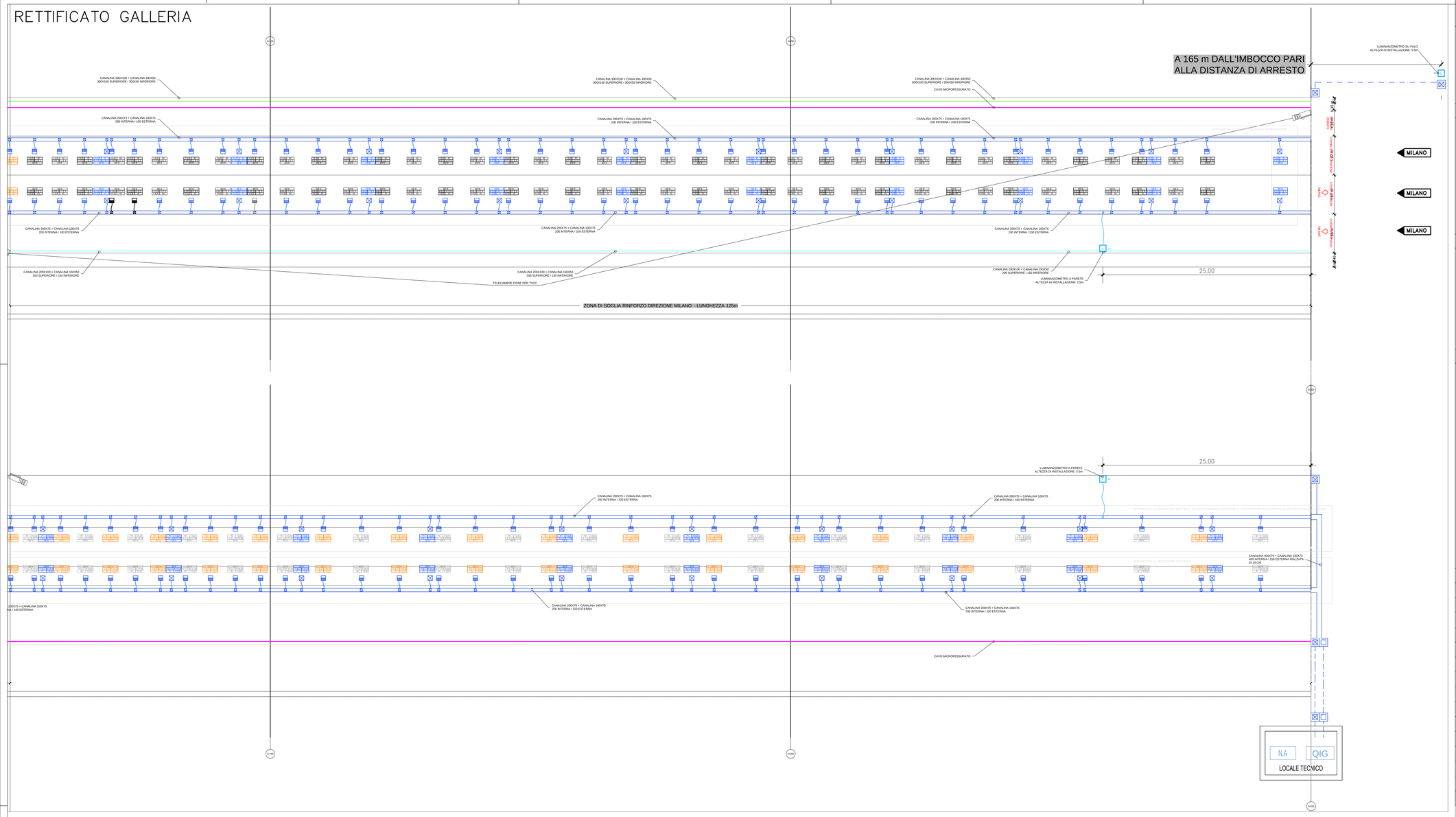

SEZIONE TRASVERSALE GALLERIA

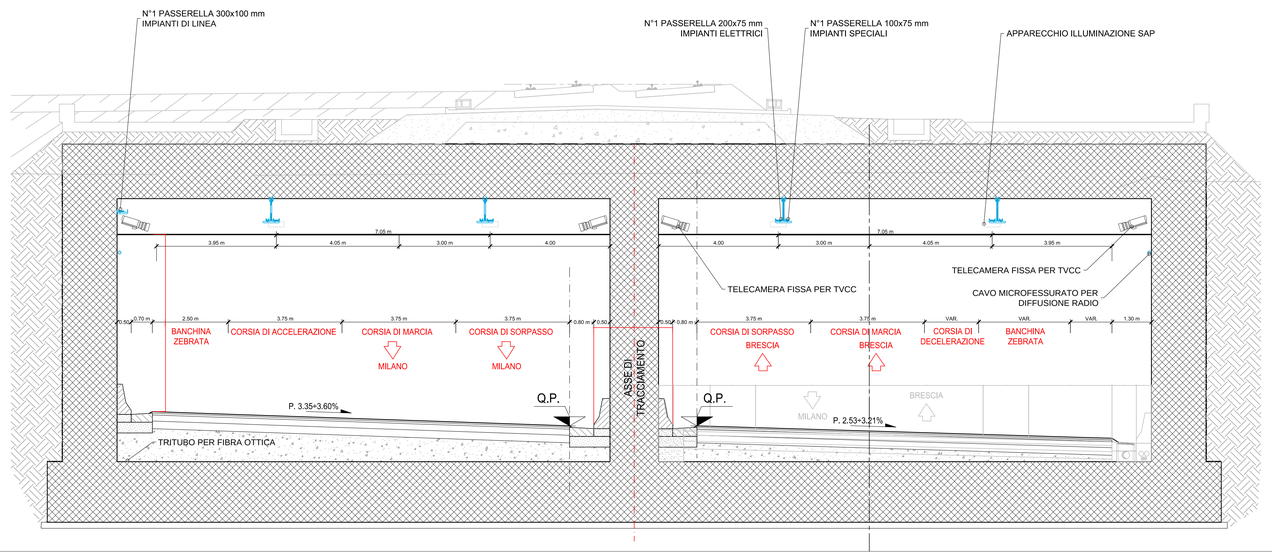

DISEGNI DI RIFERIMENTO

NOTE GENERALI

CARATTERISTICHE DEI MATERIALI

PIANTA CHIAVE

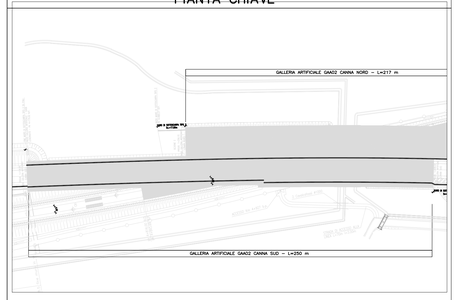

LEGENDA

SIMBOLO	DESCRIZIONE
QIG	QUADRO ILLUMINAZIONE GALLERIA
N.A	NODO DI ACCESSO ALLA RETE DATI
	CASSETTA DI DERIVAZIONE IN ACCIAIO INOX 100x100x50mm IP65
	TUBO FLESSIBILE IN ACCIAIO INOX Ø25 MONTATO A VISTA PER IMPIANTI ELETTRICI
	N°1 PASSERELLA IN ACCIAIO INOX 200x100 mm PER IMPIANTI IN LINEA N°1 PASSERELLA IN ACCIAIO INOX 150x50 mm PER IMPIANTI IN LINEA
	N°1 PASSERELLA IN ACCIAIO INOX 300x100 mm PER IMPIANTI IN LINEA N°1 PASSERELLA IN ACCIAIO INOX 300x50 mm PER IMPIANTI IN LINEA
	N°1 PASSERELLA IN ACCIAIO ZINCATO 400x100 mm CON COPERCHIO PER IMPIANTI ELETTRICI N°1 PASSERELLA IN ACCIAIO ZINCATO 150x100 mm CON COPERCHIO PER IMPIANTI SPECIALI
	CAVIDOTTO INTERRATO PER IMPIANTI ELETTRICI COSTITUITO DA 6 TUBI PEAD CORRUGATI A DOPPIA PARETE
	CAVIDOTTO INTERRATO PER IMPIANTI SPECIALI COSTITUITO DA 2 TUBI PEAD CORRUGATI A DOPPIA PARETE ø110 mm ED 1 TRITUBO ø50 mm
	CAVO MICROFESSURATO PER DIFFUSIONE RADIO
	POZZETTO DI DERIVAZIONE 80x80x80, PER IMPIANTI ELETTRICI POSTO AD INTERVALLI DI 30m
	POZZETTO DI DERIVAZIONE 60x60x60, PER IMPIANTI SPECIALI POSTO AD INTERVALLI DI 30m
	PROIETTORE CON CORPO IN ACCIAIO INOX IP65 PER 1 LAMPADA SAP ASIMMETRICO IN CLASSE II PER PERMANENTE
	PROIETTORE CON CORPO IN ACCIAIO INOX IP65 PER 1 LAMPADA SAP ASIMMETRICO IN CLASSE II PER RINFORZO

CONCEDENTE
CONCESSIONI AUTOSTRADALI LOMBARDE

CONCESSIONARIA
SOCIETÀ DI PROGETTO BREBEMI SPA

CUP E31B05000390007

COLLEGAMENTO AUTOSTRADALE DI CONNESSIONE TRA LE CITTA' DI BRESCIA E MILANO

PROCEDURA AUTORIZZATIVA D. LGS 163/2006
DELIBERA C.I.P.E. DI APPROVAZIONE DEL PROGETTO DEFINITIVO N° 42/2009

INTERCONNESSIONE A35-A4
PROGETTO DEFINITIVO

INTERCONNESSIONE A35 - A4

RADDOPPIO CARREGGIATA LOTTO 0A PROG. 0+820 - 5+600

IIAX1 - IMPIANTI DI LINEA

GALLERIA GAAX2

SCHEMATICO DOTAZIONI IMPIANTISTICHE TAV.2/2

PROGETTAZIONE:

CONSORZIO B.B.M.

PER IL CONSORZIO
IL PROGETTISTA RESPONSABILE INTEGRAZIONE PRESTAZIONI SPECIALISTICHE
IMPRESA PIZZAROTTI e C. S.p.A.
(Dott. Ing. Paolo Bazzoni)
Ordine degli Ingegneri di Parma N. 821

PER IL CONSORZIO
IL DIRETTORE TECNICO
IMPRESA PIZZAROTTI e C. S.p.A.
(Dott. Ing. Giulio Dall'Aste Brandolini)
Ordine degli Ingegneri di Potenza N. 631

VERIFICA :

APPROVATO SOF

I.D.	IDENTIFICAZIONE ELABORATO																DATA:
	ENTI.	TIPO	FASE	N.A.	LOTTO	OPERA	PROG. OPERA	TRATTO	PARTE	PROGR.	PARTE DISEG.	STATO	REV.	SCALA:	MARZO 2015
60280	04	SH	D	I	I1	II	AX1	00	00	003	00	A	02	-	

ELABORAZIONE PROGETTUALE	REVISIONE								
	N.	REV.	DESCRIZIONE	DATA	REDATTO	DATA	CONTROLLATO	DATA	APPROVATO
IL PROGETTISTA IMPRESA PIZZAROTTI e C. S.p.A. (Dott. Ing. Paolo Bazzoni) Ordine degli Ingegneri di Parma N. 821	0	00	EMISSIONE	24/02/2015	CERNASCA	24/02/2015	MAZZOLI	24/02/2015	MAZZOLI
	1	01	RECEPIMENTO STRUTTURA BREBEMI	20/03/2015	CERNASCA	20/03/2015	MAZZOLI	20/03/2015	MAZZOLI
	2	02	RECEPIMENTO OSSERVAZIONI BREBEMI	10/04/2015	CERNASCA	10/04/2015	MAZZOLI	10/04/2015	MAZZOLI

IL CONCEDENTE
CONCESSIONI AUTOSTRADALI LOMBARDE

IL CONCESSIONARIO
Società di Progetto Brebemi SpA

IL PRESENTE DOCUMENTO NON POTRA' ESSERE COPIATO, RIPRODOTTO O ALTRIMENTI PUBBLICATO, IN TUTTO O IN PARTE, SENZA IL CONSENSO SCRITTO DELLA SAP BREBEMI S.P.A.. OGNI UTILIZZO NON AUTORIZZATO SARA' PERSEGUITO A NORMA DI LEGGE
THIS DOCUMENT MAY NOT BE COPIED, REPRODUCED OR PUBLISHED, EITHER IN PART OR IN ITS ENTIRETY, WITHOUT THE WRITTEN PERMISSION OF SAP BREBEMI S.P.A.. UNAUTHORIZED USE WILL BE PROSECUTED BY LAW.