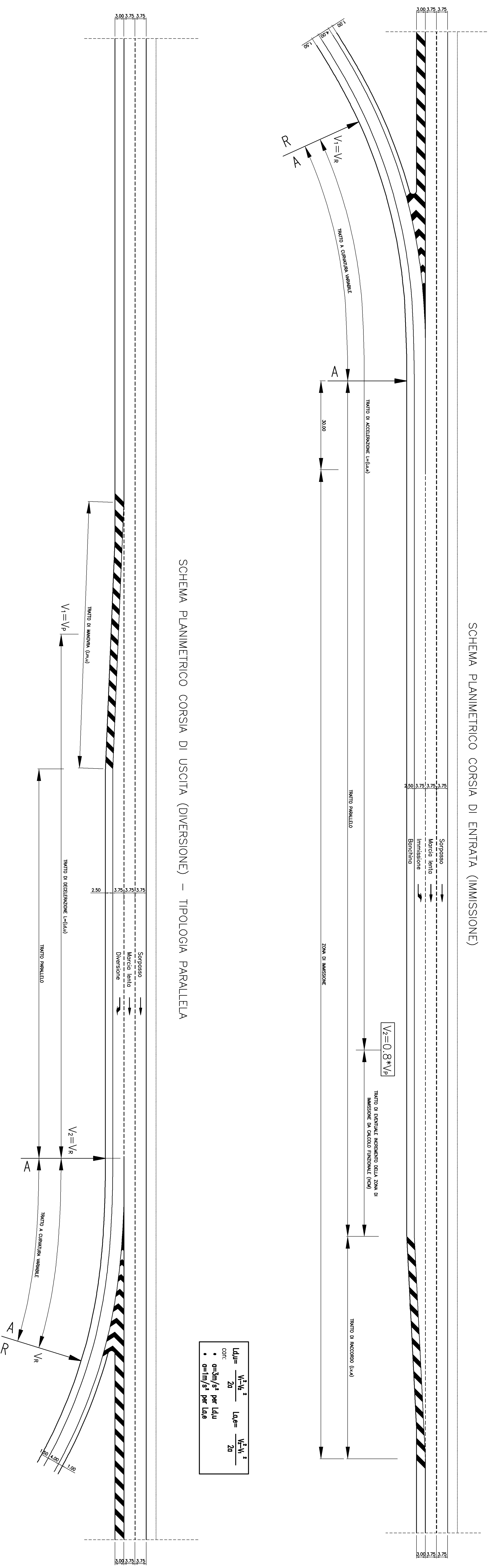
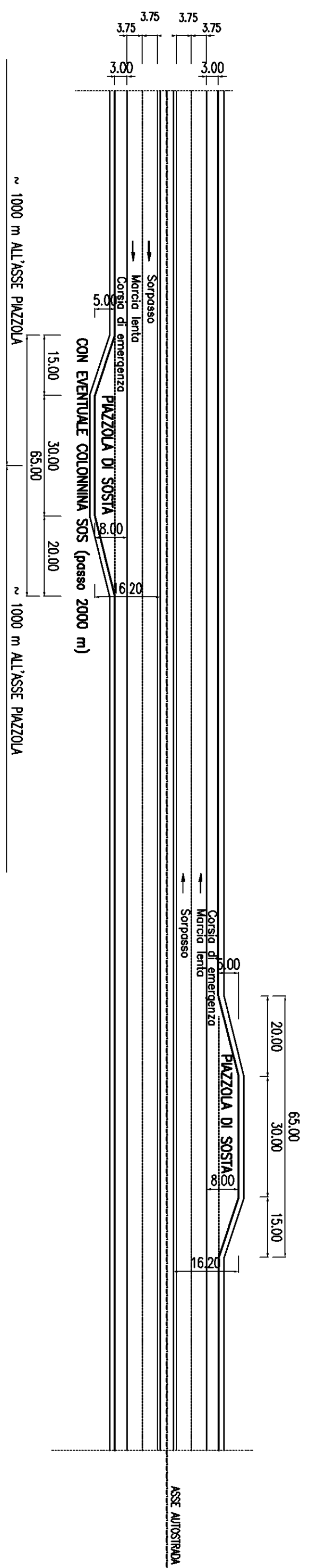


SCHEMA PLANIMETRICO CORSIA DI ENTRATA (IMMISSIONE)

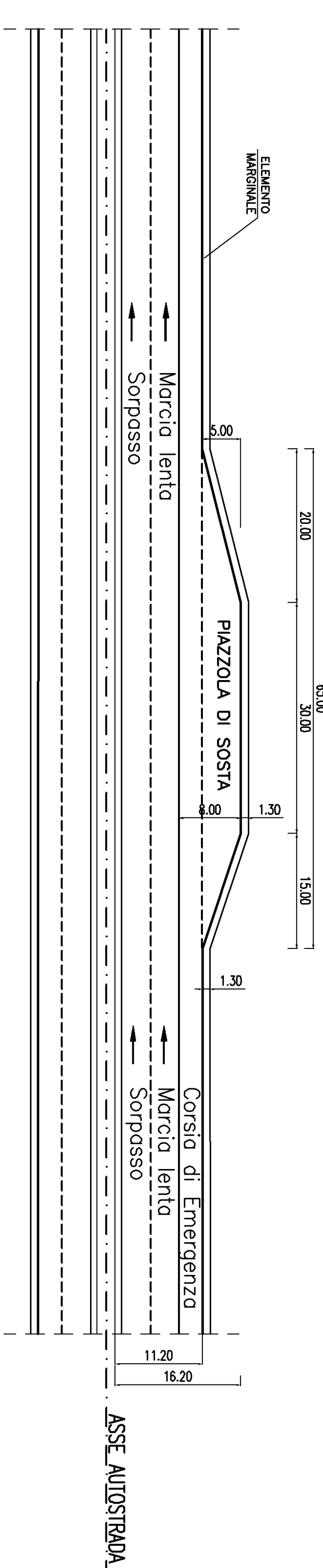


SCHEMA PLANIMETRICO CORSIA DI USCITA (DIVERSIONE) – TIPOLOGIA PARALLELA

SCHEMA PLANIMETRICO PIAZZOLE DI SOSTA
scala 1:1000



STRALCIO PLANIMETRICO PIAZZOLE DI SOSTA
scala 1:500

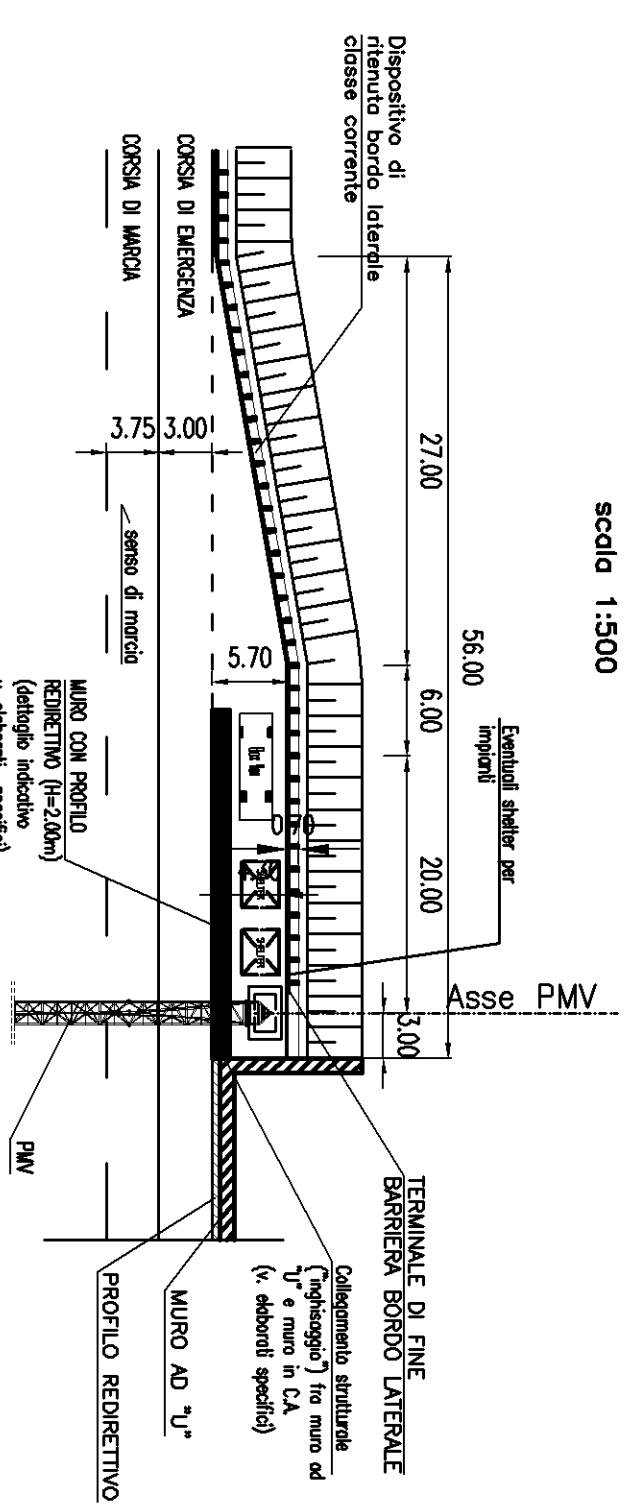


SCHEMA PLANIMETRICO PIAZZOLE DI SOSTA
scala 1:1000

STRALCIO PLANIMETRICO PIAZZOLE DI SOSTA
scala 1:500

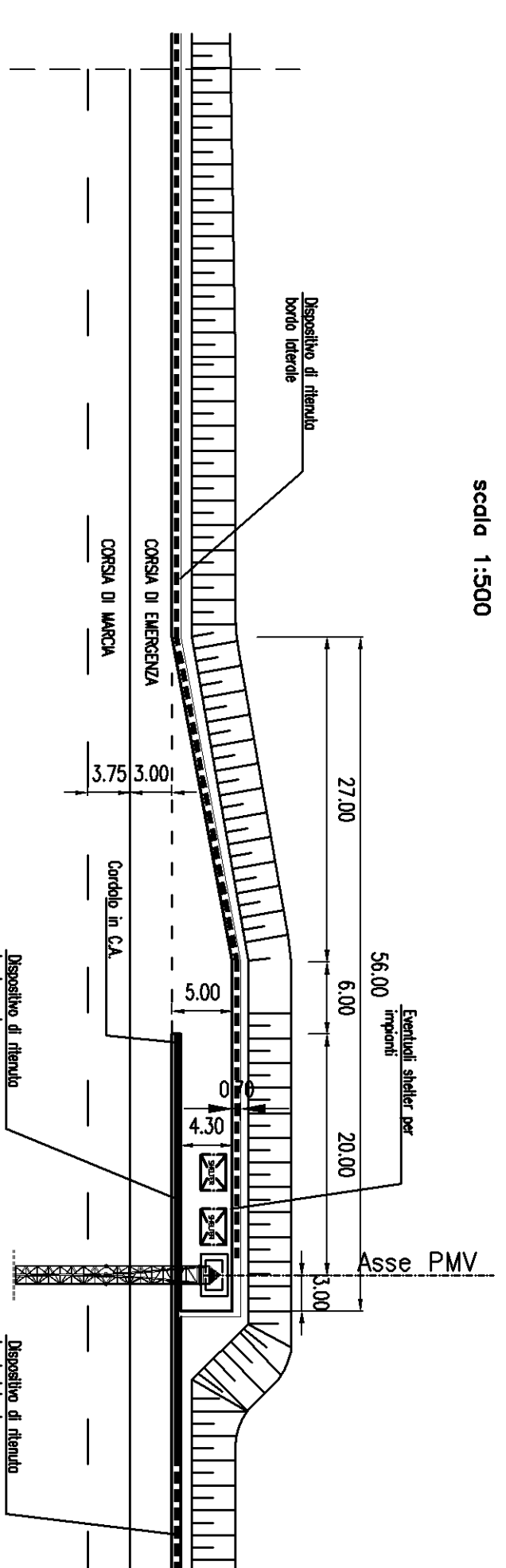
PIAZZOLA DI SERVIZIO
PIANTA TIPO

scala 1:500



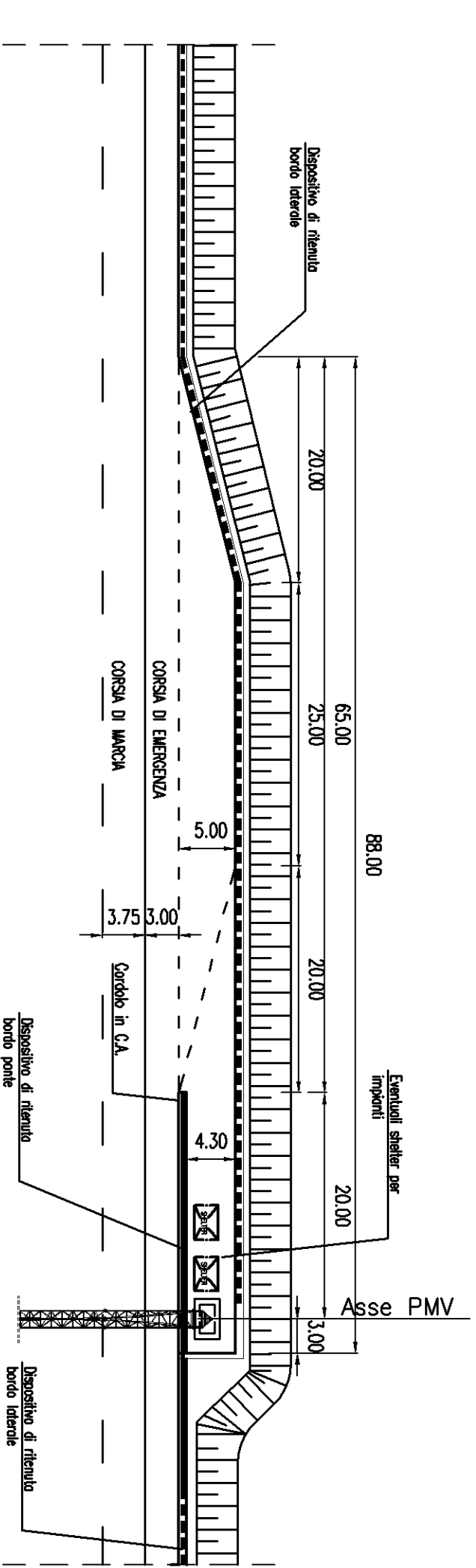
PIAZZOLA DI SERVIZIO
PIANTA TIPO

scala 1:500



PIAZZOLA DI SERVIZIO CONNESSA A QUELLA DI SOSTA
PIANTA TIPO

scala 1:500



autostrade // per l'Italia

AUTOSTRADA (A14) : BOLOGNA-BARI-TARANTO

AMPLIAMENTO ALLA TERZA CORSIA DEL TRATTO RIMINI NORD-PEDASO

TRATTO: CATTOLICA - FANO

OPERE COMPENSATIVE COMUNI DI PESARO

PROGETTO DEFINITIVO

CORPO AUTOSTRADALE

PORTE STRADALE

CORSIE DI ACCELERAZIONE, DECELERAZIONE E PIAZZOLE

SPSA S.p.A. - Via Salaria, 437 - 00137 Roma		SRM S.p.A. - Via Salaria, 437 - 00137 Roma	
PROGETTO DEFINITIVO		PROGETTO DEFINITIVO	
11143101STPT0006		11143101STPT0006	

SPSA S.p.A. - Via Salaria, 437 - 00137 Roma

SRM S.p.A. - Via Salaria, 437 - 00137 Roma

PROGETTO DEFINITIVO

11143101STPT0006

SPSA S.p.A. - Via Salaria, 437 - 00137 Roma

SRM S.p.A. - Via Salaria, 437 - 00137 Roma

autostrade // per l'Italia

AUTOSTRADA (A14) : BOLOGNA-BARI-TARANTO

AMPLIAMENTO ALLA TERZA CORSIA DEL TRATTO RIMINI NORD-PEDASO

TRATTO: CATTOLICA - FANO

OPERE COMPENSATIVE COMUNI DI PESARO

PROGETTO DEFINITIVO

CORPO AUTOSTRADALE

PORTE STRADALE

CORSIE DI ACCELERAZIONE, DECELERAZIONE E PIAZZOLE

SPSA S.p.A. - Via Salaria, 437 - 00137 Roma		SRM S.p.A. - Via Salaria, 437 - 00137 Roma	
PROGETTO DEFINITIVO		PROGETTO DEFINITIVO	
11143101STPT0006		11143101STPT0006	

SPSA S.p.A. - Via Salaria, 437 - 00137 Roma

SRM S.p.A. - Via Salaria, 437 - 00137 Roma

PROGETTO DEFINITIVO

11143101STPT0006

SPSA S.p.A. - Via Salaria, 437 - 00137 Roma

SRM S.p.A. - Via Salaria, 437 - 00137 Roma