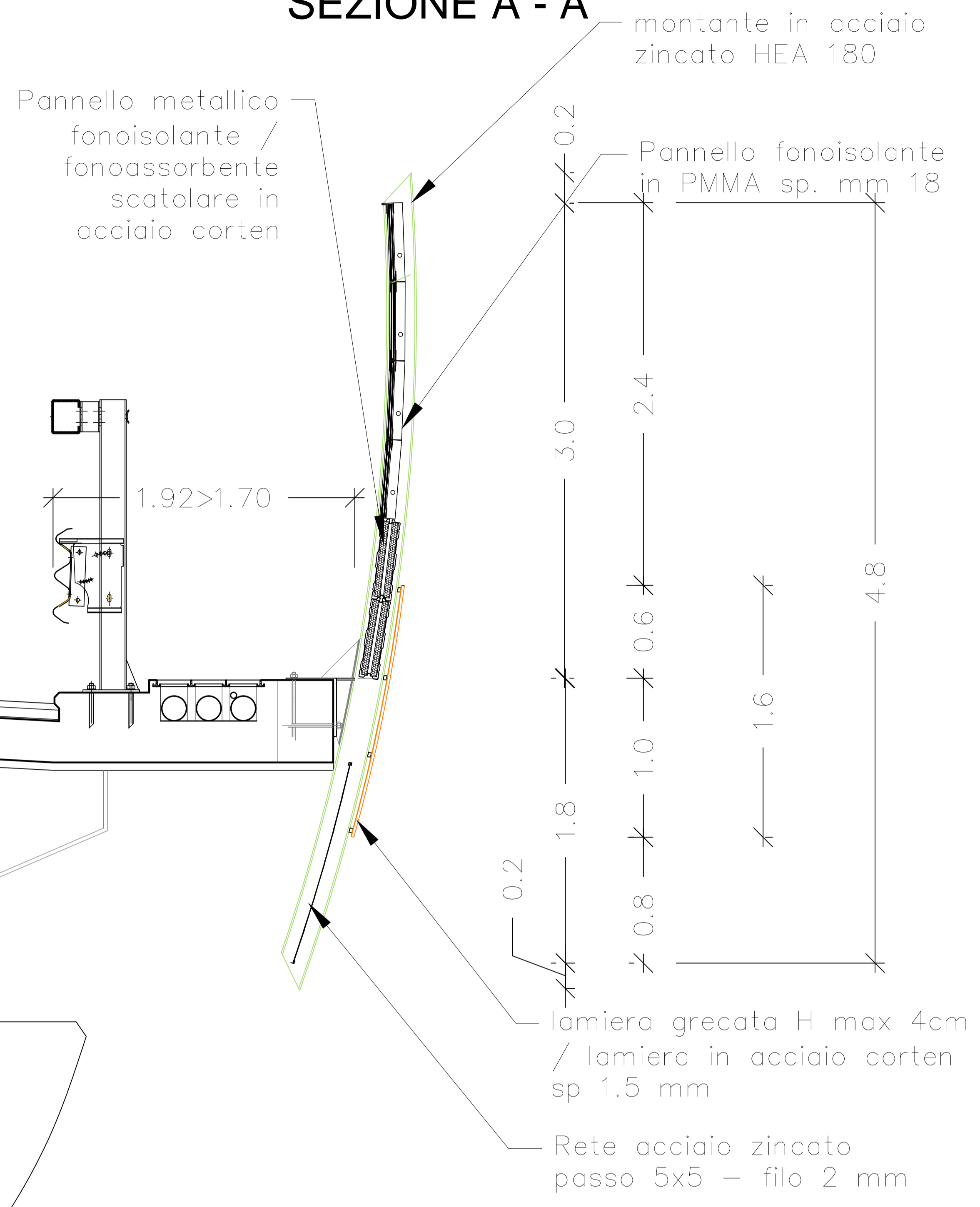
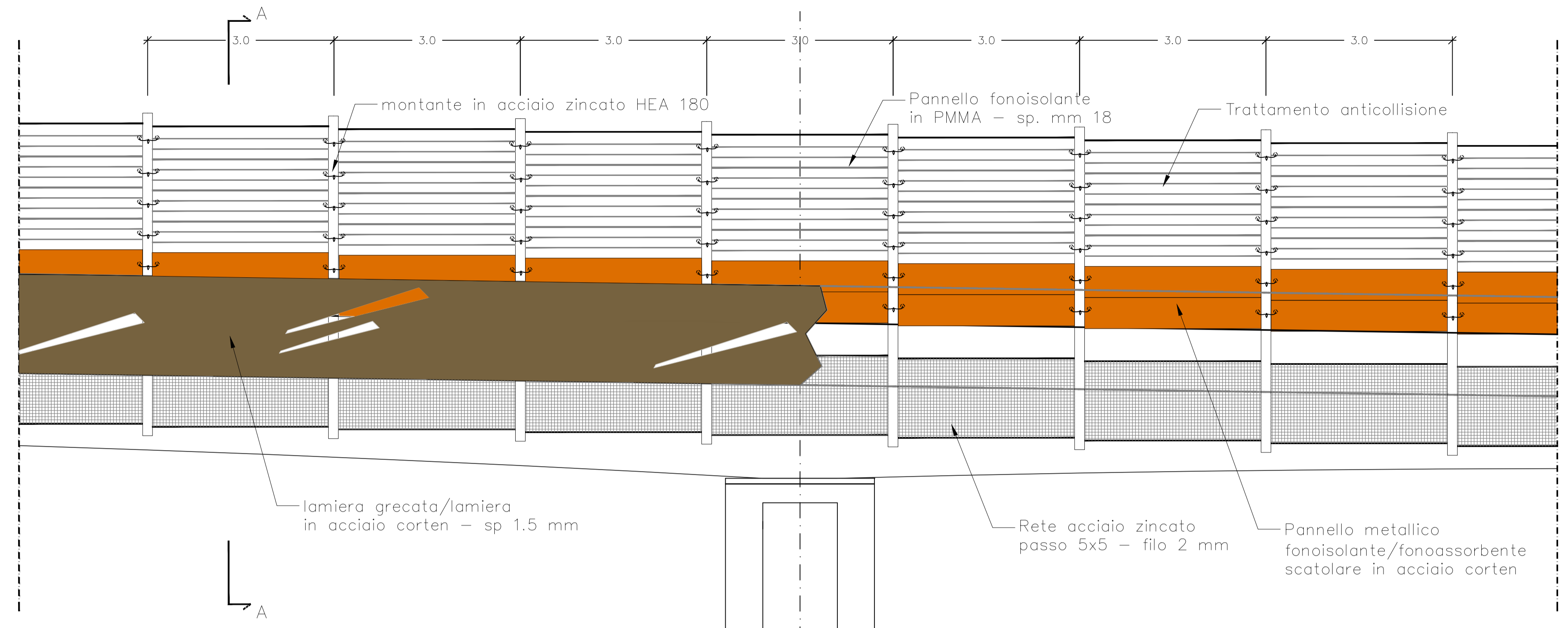


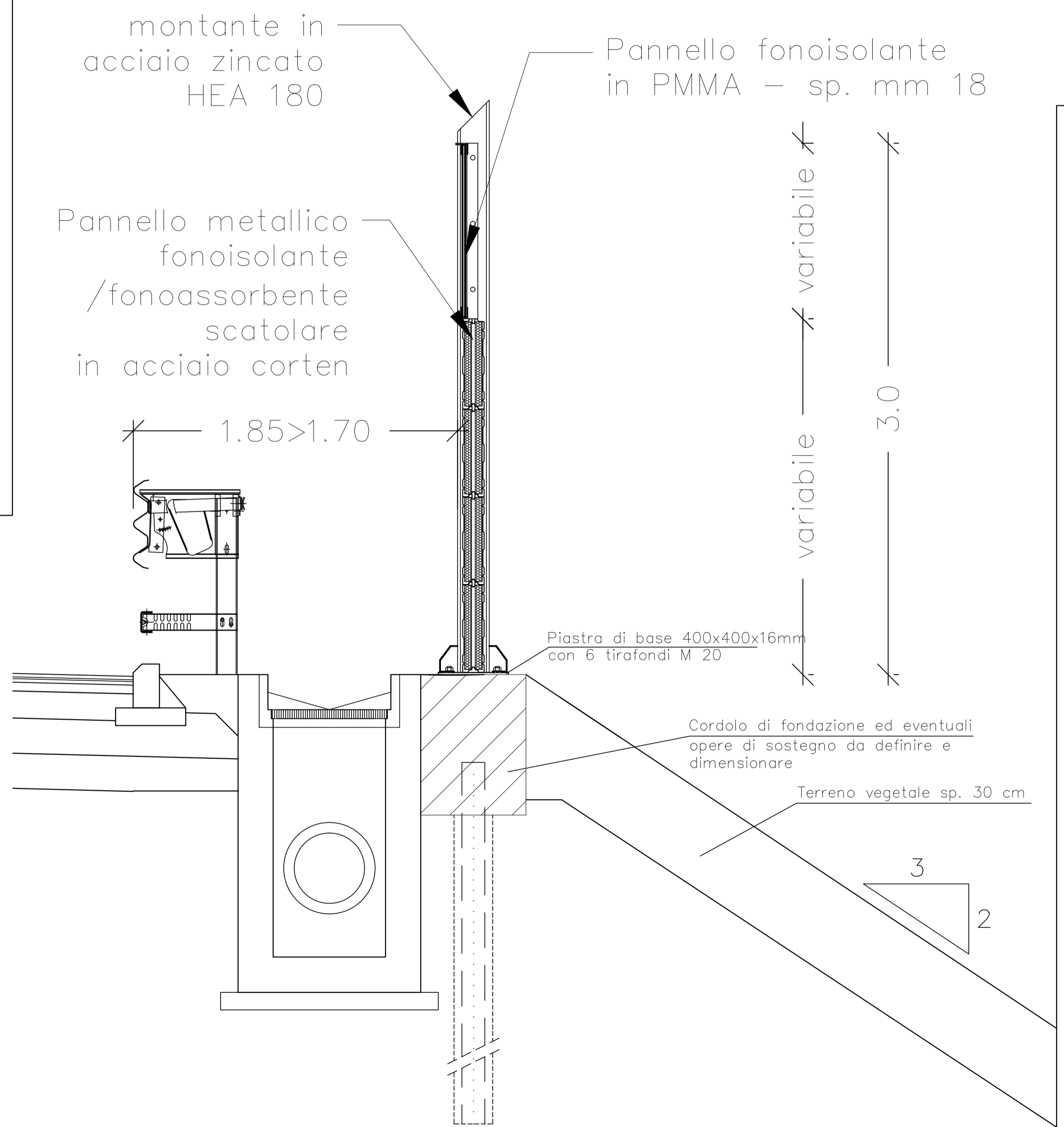
SEZIONE A - A



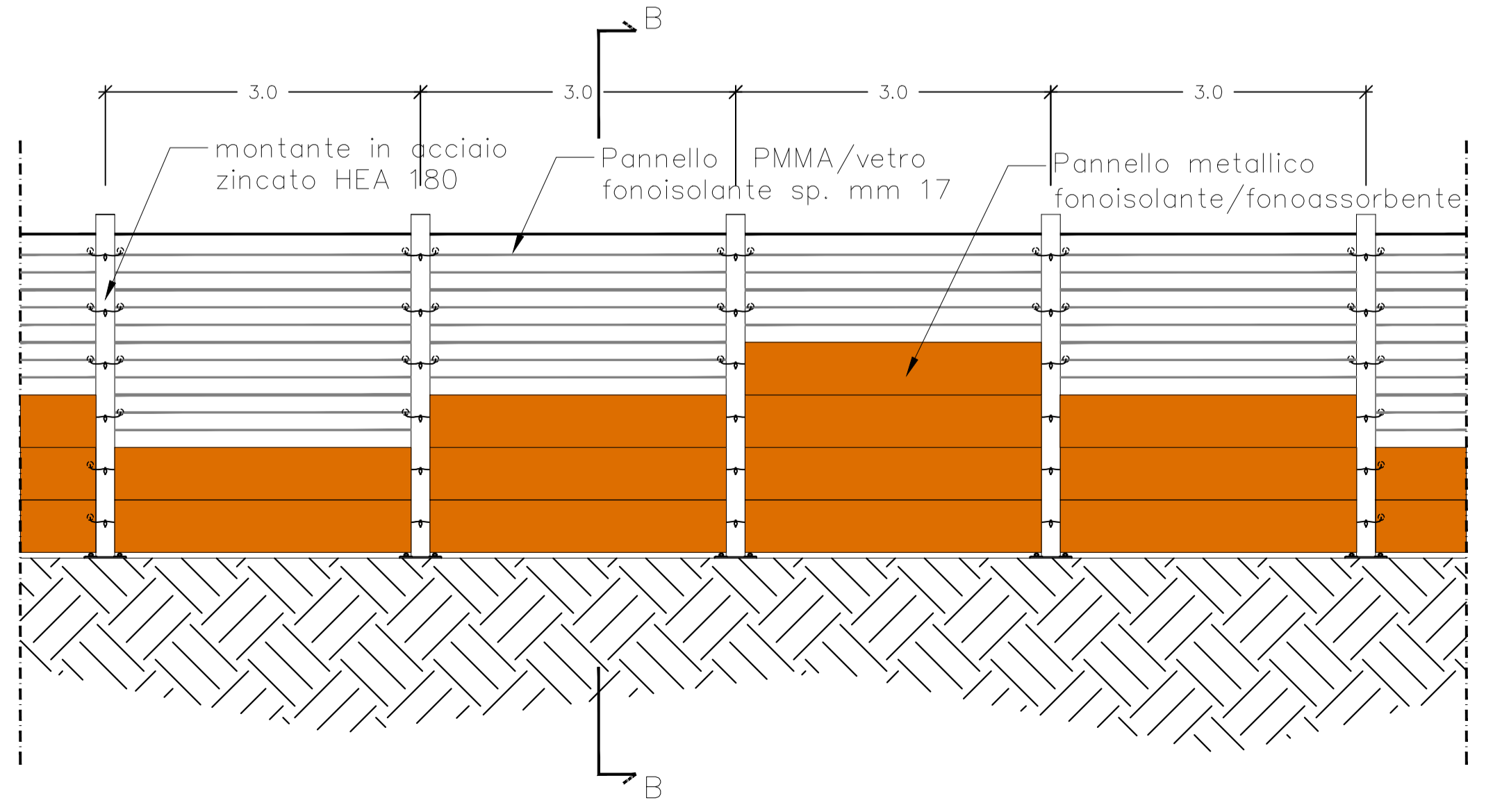
BARRIERE ACUSTICHE SU VIADOTTO



SEZIONE B - B



BARRIERE ACUSTICHE SU RILEVATO



PROGETTAZIONE PRELIMINARE ED ANALISI ECONOMICA DEL TRATTO TERMINALE DEL COLLEGAMENTO DEL PORTO DI CIVITAVECCHIA CON IL NODO INTERMODALE DI ORTE PER IL COMPLETAMENTO DELL'ASSE VIARIO EST-OVEST (CIVITAVECCHIA-ANCONA) 2012-IT-91060-P

TRATTA: MONTE ROMANO EST - CIVITAVECCHIA

PROGETTO PRELIMINARE

PROGETTAZIONE: ANAS - DIREZIONE CENTRALE PROGETTAZIONE

<p>PROGETTISTA: Ing. Maurizio Mancinelli Ordine Ing. di Roma n° 19506</p> <p>IL GEOLOGO Dott. Geol. Stefano Serangeli Ordine Geol. Lazio n. 659</p> <p>IL RESPONSABILE DEL S.I.A. Dott. Geol. Serena Mojetta</p> <p>COORDINATORE PER LA SICUREZZA IN FASE DI PROGETTAZIONE Arch. Roberto Roggi</p> <p>IL RESP. DEL PROCEDIMENTO Ing. Ilaria COPPA</p> <p>PROTOCOLLO</p>	<p>GRUPPO DI PROGETTAZIONE ANAS</p> <table style="width: 100%;"> <tr> <td>Ing. F. Bario</td> <td>Geom. R. Izzo</td> </tr> <tr> <td>Ing. F. Bezzi</td> <td>Ing. E. Luziatelli</td> </tr> <tr> <td>Geol. G. Cardillo</td> <td>Geom. D. Maggi</td> </tr> <tr> <td>Ing. L. Cedrone</td> <td>Geom. M. Maggi</td> </tr> <tr> <td>Ing. P. G. D'Armini</td> <td>Ing. E. Mittiga</td> </tr> <tr> <td>Sig.ra A. M. D'Aversa</td> <td>Ing. M. Panebianco</td> </tr> <tr> <td>Ing. A. De Leo</td> <td>Dott.ssa D. Perfetti</td> </tr> <tr> <td>Geom. E. De Masi</td> <td>Ing. A. Petrillo</td> </tr> <tr> <td>Geom. M. Diamante</td> <td>Ing. F. Pisani</td> </tr> <tr> <td>Ing. P. Fabbro</td> <td>Arch. R. Roggi</td> </tr> <tr> <td>Ing. G. Giovannini</td> <td></td> </tr> </table> <p>SERVIZI SUPPORTO ESTERNO ambiente Dott. Ing. Andrea BATTISTINI www.ambiente.it</p> <p>VISTO: IL DIRETTORE CENTRALE Ing. Ugo DIBENEDDIO</p>	Ing. F. Bario	Geom. R. Izzo	Ing. F. Bezzi	Ing. E. Luziatelli	Geol. G. Cardillo	Geom. D. Maggi	Ing. L. Cedrone	Geom. M. Maggi	Ing. P. G. D'Armini	Ing. E. Mittiga	Sig.ra A. M. D'Aversa	Ing. M. Panebianco	Ing. A. De Leo	Dott.ssa D. Perfetti	Geom. E. De Masi	Ing. A. Petrillo	Geom. M. Diamante	Ing. F. Pisani	Ing. P. Fabbro	Arch. R. Roggi	Ing. G. Giovannini	
Ing. F. Bario	Geom. R. Izzo																						
Ing. F. Bezzi	Ing. E. Luziatelli																						
Geol. G. Cardillo	Geom. D. Maggi																						
Ing. L. Cedrone	Geom. M. Maggi																						
Ing. P. G. D'Armini	Ing. E. Mittiga																						
Sig.ra A. M. D'Aversa	Ing. M. Panebianco																						
Ing. A. De Leo	Dott.ssa D. Perfetti																						
Geom. E. De Masi	Ing. A. Petrillo																						
Geom. M. Diamante	Ing. F. Pisani																						
Ing. P. Fabbro	Arch. R. Roggi																						
Ing. G. Giovannini																							

**STUDIO DI IMPATTO AMBIENTALE
QUADRO RIFERIMENTO AMBIENTALE - RUMORE E VIBRAZIONI
SEZIONI TIPO DELLE BARRIERE ACUSTICHE
INTERVENTI DI MITIGAZIONE**

CODICE PROGETTO	NOME FILE	REVISIONE	TAVOLA	SCALA:
PROGETTO LIV. PROG. N. PROG.	L0402D_P_1301_T00_I436_AMB_ST01_A.DWG			
L0402D P 1301	CODICE ELAB. T00 I436 AMB ST01	A	1 di 1	VARIE
C				
B				
A	EMISSIONE	LUGLIO_2014	BATTISTINI	PERFETTI MAIETTA
REV.	DESCRIZIONE		REDATTO	VERIFICATO APPROVATO