

**LINEE 132-150 kV SEMPLICE TERNA  
CONDUTTORE Ø 22,8 mm TIRO PIENO E Ø 31,5 mm TIRO RIDOTTO**

## **GRUPPI MENSOLE TIPO "A" per sostegni L, N, M**

### **Storia delle revisioni**

Rev. 00	del 28/06/2012	Il documento, redatto in prima emissione, aggiorna e sostituisce il documento Terna LS804 rev. 01 del 15/06/2007 (P.Berardi, L.Alario, A.Posati, R.Rendina)
---------	----------------	---

**ISC – Uso INTERNO**

Elaborato		Verificato		Approvato
ITI s.r.l.		P. Berardi SRI-SVT-LAE	A. Guarneri SRI-SVT-LAE	<b>A. Posati</b> SRI-SVT-LAE

Questo documento contiene informazioni di proprietà di Terna Rete Italia Gruppo Terna S.p.A. e deve essere utilizzato esclusivamente dal destinatario in relazione alle finalità per le quali è stato ricevuto. E' vietata qualsiasi forma di riproduzione o di divulgazione senza l'esplicito consenso di Terna Rete Italia Gruppo Terna S.p.A.

## SOMMARIO

<b>1</b>	<b>SOSTEGNI TIPO "L" – ELEMENTI STRUTTURALI COMPONENTI I GRUPPI .....</b>	<b>3</b>
<b>2</b>	<b>SOSTEGNI TIPO "N" – ELEMENTI STRUTTURALI COMPONENTI I GRUPPI .....</b>	<b>5</b>
<b>3</b>	<b>SOSTEGNI TIPO "M" – ELEMENTI STRUTTURALI COMPONENTI I GRUPPI .....</b>	<b>7</b>

## 1 SOSTEGNI TIPO "L" – ELEMENTI STRUTTURALI COMPONENTI I GRUPPI

GRUPPI MENSOLE	TIPO	RIF.	Cimino	Mensola alta	Mensola media	Mensola bassa	Pendino	PESO (kg) (*)
A0	804/1		L55 (172)	L56 (91)	L59 (90)	L62 (106)	-	459
A0G	804/2		L65 (220)	L68 (91)	L59 (90)	L62 (106)	-	507

(\*) – Il peso totale dell'allungato e dei singoli elementi strutturali, indicato tra parentesi, è comprensivo della zincatura e dei dispositivi anticaduta. I pesi sono espressi in kg.

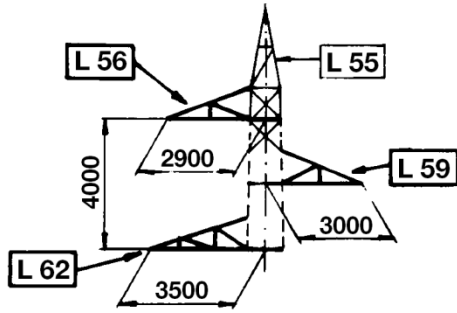
**NOTE:** I sostegni L ammettono soltanto i gruppi mensole A0 e A0G

**DOCUMENTI DI RIFERIMENTO:** LIN\_0000S801

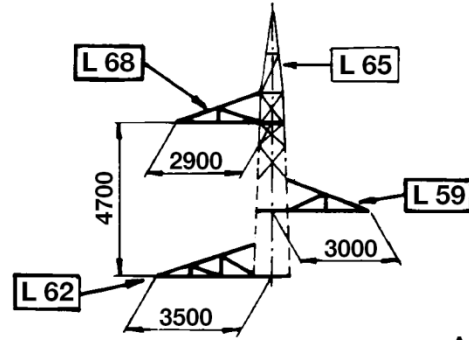
PER CAMPATE NORMALI

PER GRANDI CAMPATE

GRUPPI MENSOLE NORMALI



A 0



A 0 G

## 2 SOSTEGNI TIPO "N" – ELEMENTI STRUTTURALI COMPONENTI I GRUPPI

GRUPPI MENSOLE	TIPO	RIF.	Cimino	Mensola alta	Mensola media	Mensola bassa	Pendino	PESO (kg) (*)
A0	804/3		N55 (172)	N56 (91)	N59 (90)	N62 (106)	-	459
A1	804/4		N55 (172)	N57 (76)	N60 (119)	N63 (81)	N66 (13)	460
A2	804/5		N55 (172)	N58 (133)	N61 (79)	N64 (125)	N66 (13)	533
A1*	804/6		N55 (172)	N57 (76)	N60 (119)	N63 (81)	N67 (15)	462
A2*	804/7		N55 (172)	N58 (133)	N61 (79)	N64 (125)	N67 (15)	537
A0G	804/8		N65 (220)	N68 (91)	N59 (90)	N62 (106)	-	507
A1G	804/9		N65 (220)	N69 (76)	N60 (119)	N63 (81)	N66 (13)	508
A2G	804/10		N65 (220)	N70 (132)	N61 (79)	N64 (125)	N66 (13)	580
A1*G	804/11		N65 (220)	N69 (76)	N60 (119)	N63 (81)	N67 (15)	510
A2*G	804/12		N65 (220)	N70 (132)	N61 (79)	N64 (125)	N67 (15)	585

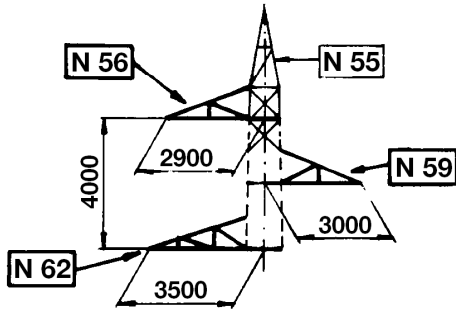
(\*) – Il peso totale dell'allungato e dei singoli elementi strutturali, indicato tra parentesi, è comprensivo della zincatura. I pesi sono espressi in kg

**DOCUMENTI DI RIFERIMENTO:** LIN\_0000S802

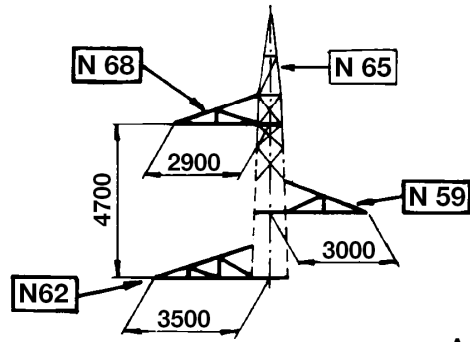
PER CAMPATE NORMALI

PER GRANDI CAMPATE

GRUPPI MENSOLE NORMALI

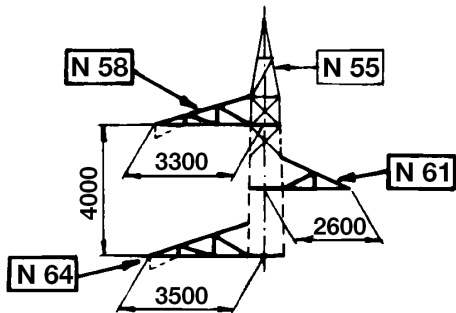


A 0

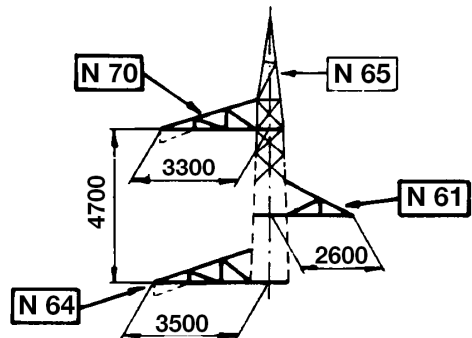


A 0 G

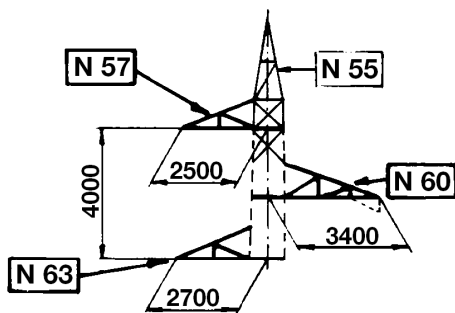
GRUPPI MENSOLE CON PENDINO



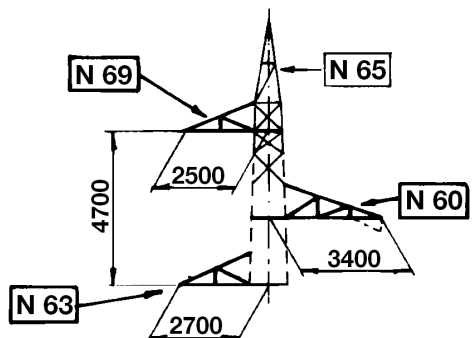
A 2



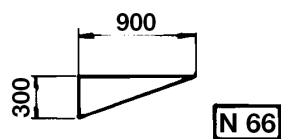
A 2 G



A 1

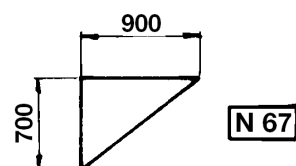


A 1 G



N 66

PENDINI



N 67

### 3 SOSTEGNI TIPO "M" – ELEMENTI STRUTTURALI COMPONENTI I GRUPPI

GRUPPI MENSOLE	TIPO	RIF.	Cimino	Mensola alta	Mensola media	Mensola bassa	Pendino	PESO (kg) (*)
A0	804/13	M55 (177)	M56 (91)	M59 (90)	M62 (106)	-	-	464
A1	804/14	M55 (177)	M57 (76)	M60 (119)	M63 (81)	M66 (13)	1	465
A2	804/15	M55 (177)	M58 (133)	M61 (79)	M64 (125)	M66 (13)	2	538
A1*	804/16	M55 (177)	M57 (76)	M60 (119)	M63 (81)	M67 (15)	1	467
A2*	804/17	M55 (177)	M58 (133)	M61 (79)	M64 (125)	M67 (15)	2	542
A0G	804/18	M65 (220)	M68 (91)	M59 (90)	M62 (106)	-	-	507
A1G	804/19	M65 (220)	M69 (76)	M60 (119)	M63 (81)	M66 (13)	1	508
A2G	804/20	M65 (220)	M70 (132)	M61 (79)	M64 (125)	M66 (13)	2	580
A1*G	804/21	M65 (220)	M69 (76)	M60 (119)	M63 (81)	M67 (15)	1	510
A2*G	804/22	M65 (220)	M70 (132)	M61 (79)	M64 (125)	M67 (15)	2	585

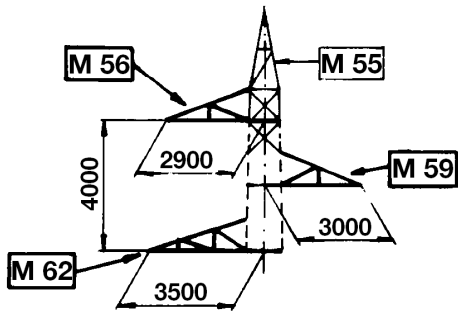
(\*) – Il peso totale dell'allungato e dei singoli elementi strutturali, indicato tra parentesi, è comprensivo della zincatura. I pesi sono espressi in kg

**DOCUMENTI DI RIFERIMENTO:** LIN\_0000S803

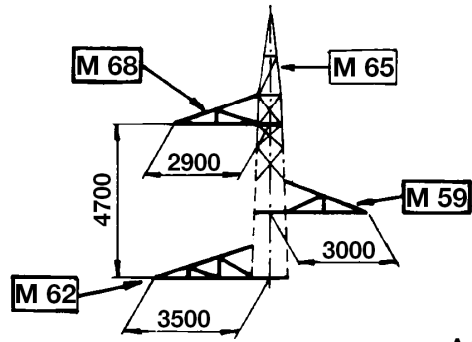
PER CAMPATE NORMALI

PER GRANDI CAMPATE

GRUPPI MENSOLE NORMALI

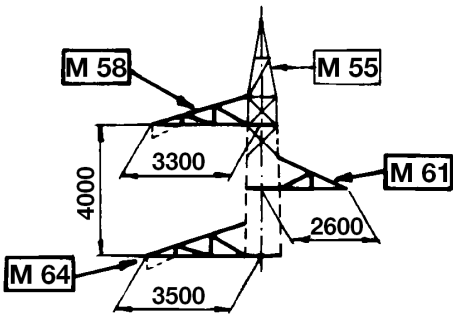


A 0

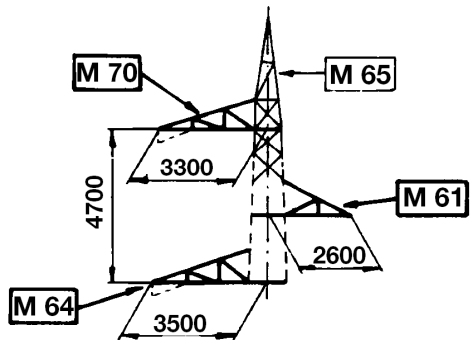


A 0 G

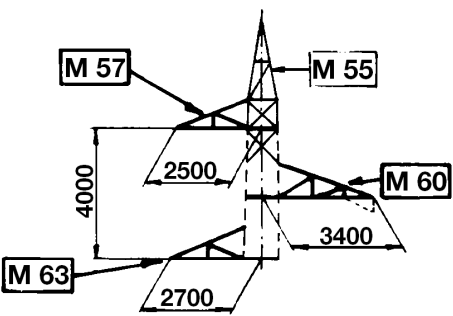
GRUPPI MENSOLE CON PENDINO



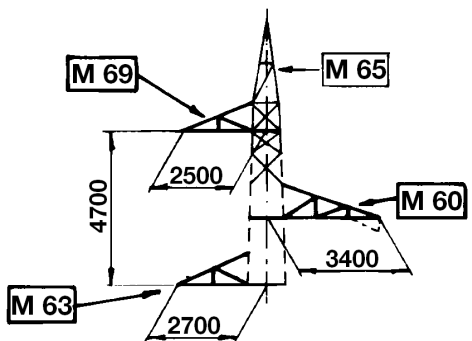
A 2



A 2 G

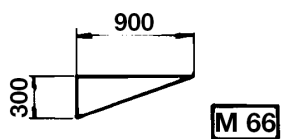


A 1

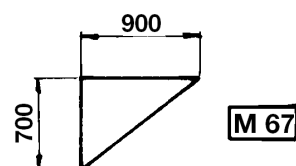


A 1 G

PENDINI



M 66



M 67