






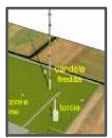


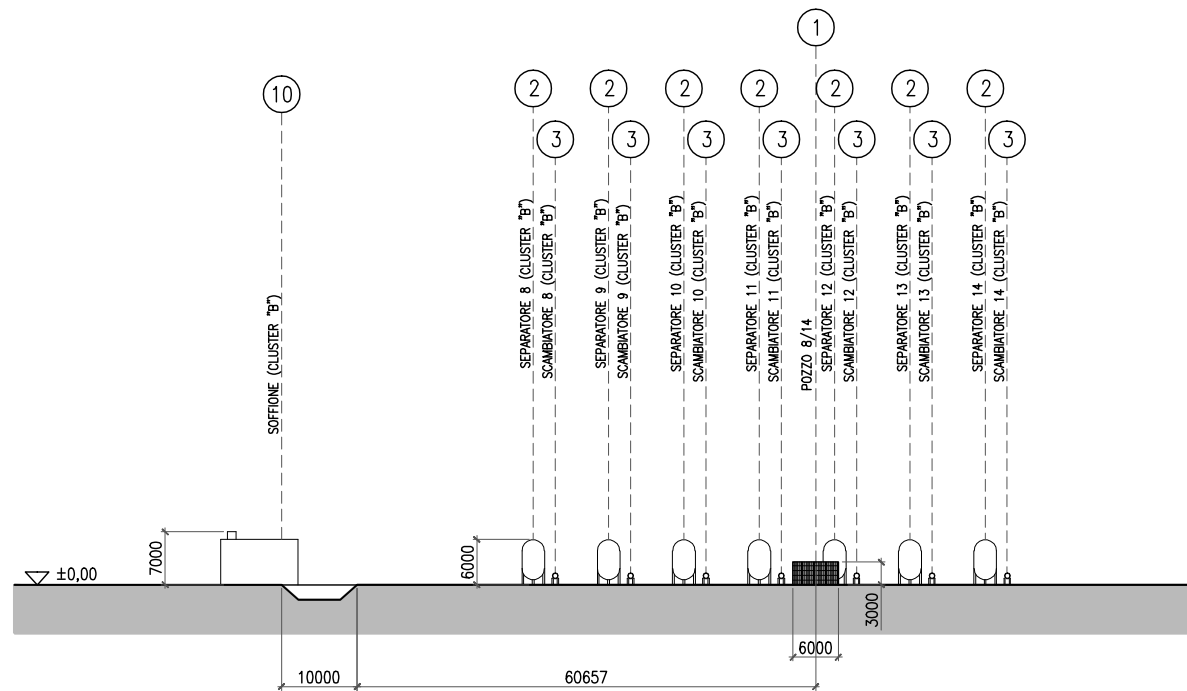


POSIZIONE 1 E 10 POZZI 1/7 E POZZO ESISTENTE DIMENSIONI : 6000x3000x3000H 	POSIZIONE 2 SEPARATORI 1/14 DIMENSIONI : 3000x3000x6000H 	POSIZIONE 3 SCAMBIATORI 1/14 DIMENSIONI : 1000x4500x1000H 	POSIZIONE 4 UNITA' DI MISURA FISCALE DIMENSIONI : 3000x5000x3000H 	POSIZIONE 5 TRATTAMENTO GAS COMBUST. DIMENSIONI : 10000x10000x2000H 	POSIZIONE 6 DISIDRATAZIONE GAS DIMENSIONI : 20000x15000x12000H 
POSIZIONE 7-8-9 UNITA' DI COMPRESIONE (COMPRESSORI, SEPARATORI E SCAMBIATORI ARIA) DIMENSIONI : 40000x20000x4000H 	POSIZIONE 11 CANDELA FREDDA DIMENSIONI : 2000x2000x49000H 	POSIZIONE 12 RIGENERATORE DIMENSIONI : 15000x4000x8500H 	POSIZIONE 13 RISCALDATORE GAS DIMENSIONI : 5000x2500x3500H 		



PROSPETTO 5

DIS. N° / DWG. N°	DISEGNI DI RIFERIMENTO / REFERENCE DRAWINGS	0	OTTBRE '07	EMESSO	STED	DISEGN. UNIT.	CONTR. CHECK.	APPROV. APPROV.
		REV.	DATA	DESCRIZIONE / DESCRIPTION				

<b>ITAL GAS Storage</b> CAMPO DI STOCCAGGIO DI CORNEGLIANO LAUDENSE PROSPETTO GENERALE 5 CLUSTER B	SOSTITUISCE IL SUPERSEDES N°		SOSTITUITO DAL SUPERSEDES N°	
	REV. / REV.	SCALA / SCALE	FOGLIO / SHEET	DI / OF
	0 /	1:500	1 /	1
DIS. N° / DWG. N°		4,4-VII		