




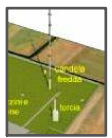


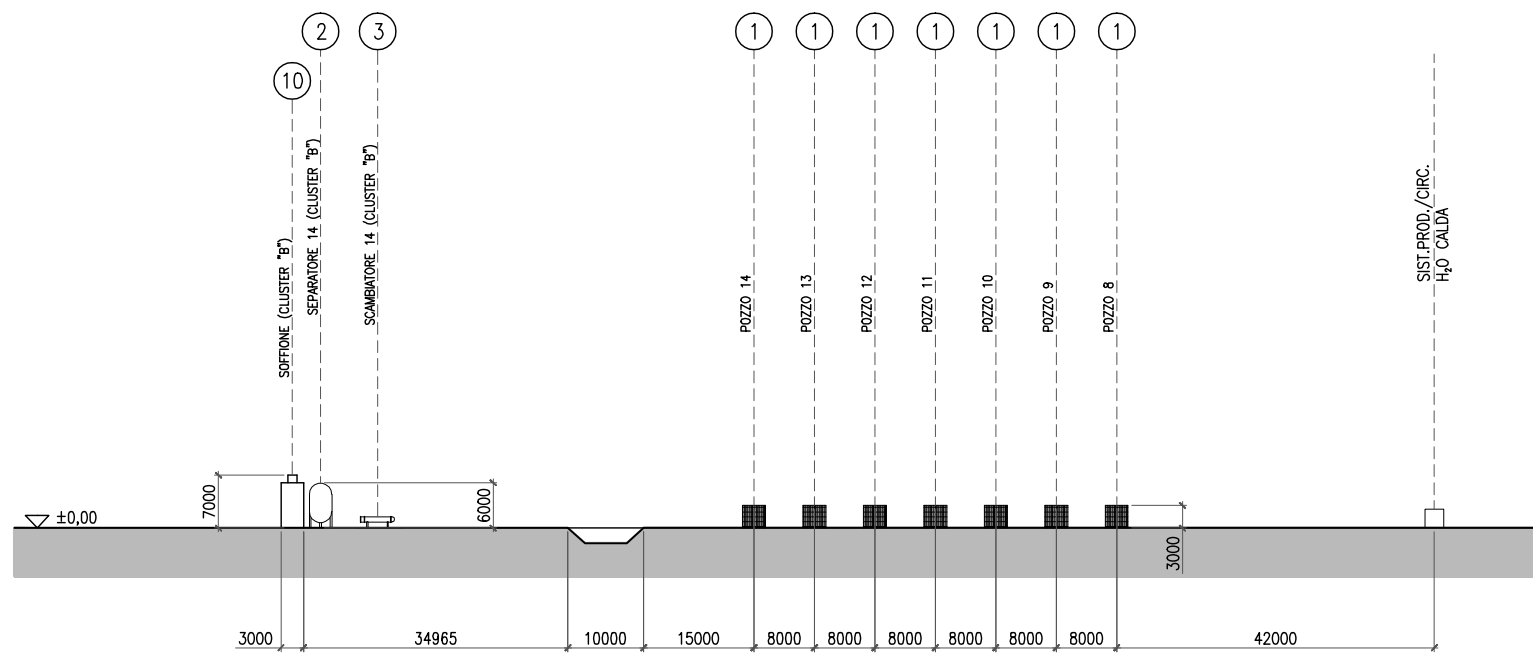


POSIZIONE 1 E 10 POZZI 1/7 E POZZO ESISTENTE DIMENSIONI : 6000x3000x3000H 	POSIZIONE 2 SEPARATORI 1/14 DIMENSIONI : 3000x3000x6000H 	POSIZIONE 3 SCAMBIATORI 1/14 DIMENSIONI : 1000x4500x1000H 	POSIZIONE 4 UNITA' DI MISURA FISCALE DIMENSIONI : 3000x5000x3000H	POSIZIONE 5 TRATTAMENTO GAS COMBUST. DIMENSIONI : 10000x10000x2000H	POSIZIONE 6 DISIDRATAZIONE GAS DIMENSIONI : 20000x15000x12000H 
POSIZIONE 7-8-9 UNITA' DI COMPRESIONE (COMPRESSORI, SEPARATORI E SCAMBIATORI ARIA) DIMENSIONI : 40000x20000x4000H 		POSIZIONE 11 CANDELA FREDDA DIMENSIONI : 2000x2000x49000H 	POSIZIONE 12 RIGENERATORE DIMENSIONI : 15000x4000x8500H 	POSIZIONE 13 RISCALDATORE GAS DIMENSIONI : 5000x2500x3500H 	



PROSPETTO 6

		0 OTTOBRE '07		EMESSO		STED				SOSTITUISCE IL SUPERSEDES N°		SOSTITUITO DAL SUPERSEDES N°	
DIS. N° / DWG. N°		DATA		DESCRIZIONE / DESCRIPTION		DESIGN UNIT.		CONTR. CHECK.		REV. / REV.		SCALA / SCALE	
		DISEGNI DI RIFERIMENTO / REFERENCE DRAWINGS								0		1:500	
										DIS. N° / DWG. N°		FOGLIO / SHEET	
										4,4-VIII		1 / 1	

ITAL GAS Storage

CAMPO DI STOCCAGGIO DI CORNEGLIANO LAUDENSE
 PROSPETTO GENERALE 6
 CLUSTER B

UNITA' DEPT.		SOSTITUISCE IL SUPERSEDES N°		SOSTITUITO DAL SUPERSEDES N°	
		REV. / REV.		SCALA / SCALE	
		0		1:500	
		DIS. N° / DWG. N°		FOGLIO / SHEET	
		4,4-VIII		1 / 1	