

Figura 4.3.6.2r (1 di 2)

Fotoinserimento della Postazione di Produzione AP1 da PV1- Stato Ante Operam



Figura 4.3.6.2r (2 di 2)

Fotoinserimento della Postazione di Produzione AP1 da PV1- Stato Post Operam






Figura 4.3.6.2s (1 di 2)

Fotoinserimento della Postazione di Produzione AP1 da PV2 – Stato Ante Operam



Figura 4.3.6.2s (2 di 2)

Fotoinserimento della Postazione di Produzione AP1 da PV2 – Stato Post Operam






Figura 4.3.6.2t (1 di 2)

Fotoinserimento della Postazione di Produzione AP3 da PV3 – Stato Ante Operam



Figura 4.3.6.2t (2 di 2)

Fotoinserimento della Postazione di Produzione AP3 da PV3 – Stato Post Operam





Figura 4.3.6.2u (1 di 2)

Fotoinserimento della Postazione di Reiniezione AP4 da PV4– Stato Ante Operam



Figura 4.3.6.2u (2 di 2)

Fotoinserimento della Postazione di Reiniezione AP4 da PV4 – Stato Post Operam






Figura 4.3.6.2v (1 di 2)

Fotoinserimento della Postazione di Reiniezione AP4 da PV5 – Stato Ante Operam



Figura 4.3.6.2v (2 di 2)

Fotoinserimento della Postazione di Reiniezione AP4 da PV5 – Stato Post Operam

