MT. 2,70 H. INT.

PLANIMETRIA GENERALE PREFABBRICATO
(Soluzione in deroga alle prescrizioni delle linee guida Regione Piemonte)

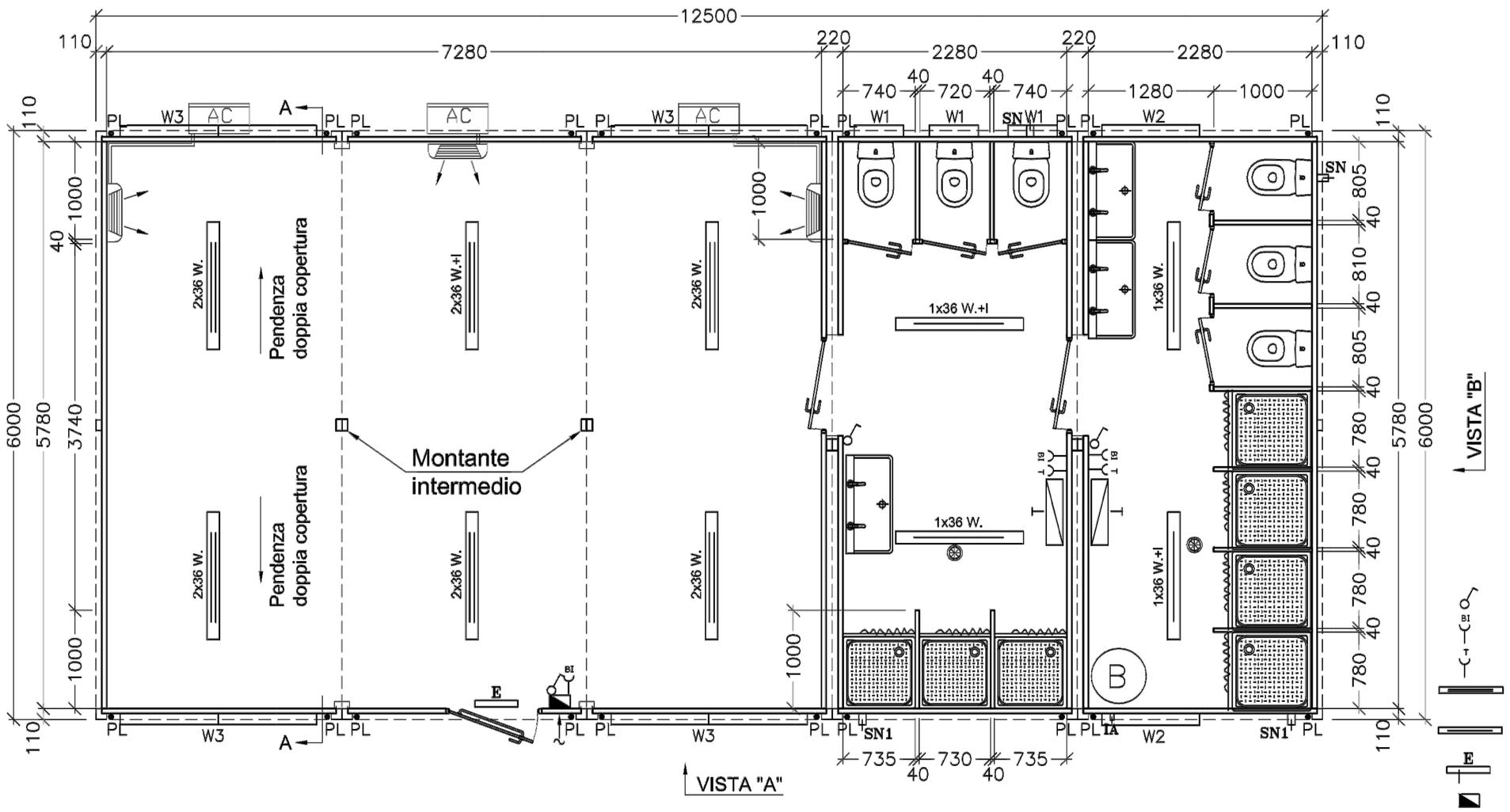

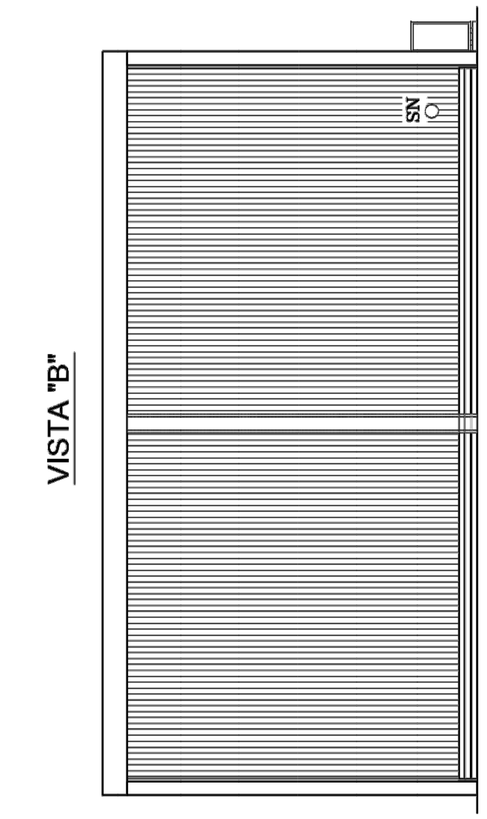

VISTA "A"

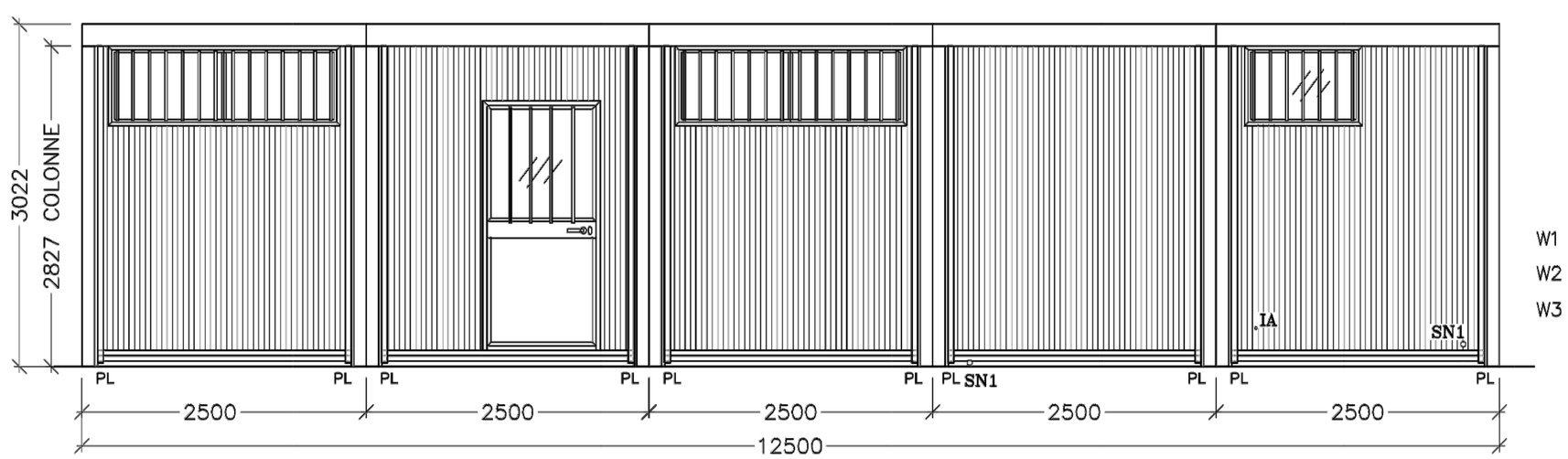

LEGENDA SIMBOLI

- INTERRUTTORE SEMPLICE
- PRESA BIVALENTE 10/16 A.
- PRESA PER ALLACCIO TERMOCONVETTORE
- PLAFONIERA FLUORESCENTE DA 2X36 W. (DI CUI 3 CON INVERTER PER ACCENSIONE D'EMERGENZA
- PLAFONIERA FLUORESCENTE DA 1X36 W. (DI CUI 1 CON INVERTER PER ACCENSIONE D'EMERGENZA
- E — PLAFONIERA D'EMERGENZA TIPO SA 8W. AUTONOMIA 1 H.
- QUADRO ELETTRICO GENERALE CON INTERRUTTORE DIFFERENZIALE MAGNETOTERMICO ED AUTOMATICI
- SCATOLA ESTERNA CON MORSETTIERA PER ALLACCIAMENTO
- AC — CONDIZIONATORE SPLIT-SYSTEM A POMPA DI CALORE DA 12.000 BTU/H. COMPOSTO DA UNITÀ ESTERNA MOTOCOND. ED UNITÀ INTERNA EVAPOR.
- T — TERMOCONVETTORE ELETTRICO DA 1000+1000 W.
- B — BOILER ELETTRICO DA LT. 300 + RIDUTTORE DI PRESSIONE
- IA — ADDUZIONE ACQUA TUBO POLIPROPILENE Ø 1"
- SN — SCARICO ACQUE NERE, TUBO PVC Ø 110 MM.
- SN1 — SCARICO ACQUE DOCCE/LAVABI/PILETTE, TUBO PVC Ø 50 MM.
- PILETTA A PAVIMENTO

DIMENSIONI ESPRESSE IN MM.

W1 WASISTAS MM. 580X580
W2 WASISTAS MM. 1040X700
W3 WASISTAS MM. 2040X700

OGGETTO - OBJECT: Planimetria generale e prospetti principali

NEW HOUSE S.p.A. ENGINEERING — VIA CORDONE, 41 PESSINA (FIRENZE) - ITALY — TEL +39.055.8341663 - Fax +39.055.8341660 — www.newhouse.it - email: info@newhouse.it

CLIENTE - CUSTOMER: CONSORZIO COCIV (GE)

DISEGNO - FILE: 6677-0-PLANFROSP

COMMESSA - JOB N°: 6677/1-2 — SCALA - SCALE: 1:50 — FORMATO - PAGE: A3

REVISIONI - DRAWING ISSUE RECORD

DATA DATE	n°	REDATTO PREPARED	VERIFICATO CHECKED	OGGETTO DELLA REVISIONE REVISION SUBJECT
28/05/2014	0	Silvestri M.	Borasciti S.	EMISSIONE PER APPROVAZIONE
	1			
	2			
	3			
	4			

NOTE PER L'ESECUZIONE — TOLLERANZE: ± 2 mm — PENDENZE: ± 2 % — UNITÀ di MISURA — QUOTE [mm] — ANGOLI [°]

Il presente disegno è di proprietà di New House S.p.A. Non può essere copiato, riprodotto o mostrato a terzi senza nostra approvazione scritta. New House S.p.A. pertanto è tutrice di legge tutti i suoi diritti di proprietà del presente disegno.
This drawing is the property of New House S.p.A. Any copy, reproduction and/or distribution without New House approval is unlawful. New House S.p.A. will protect its rights according to current rules for any unauthorized use of this drawing.

COMMITTENTE:

RFI RETE FERROVIARIA ITALIANA — GRUPPO FERROVIE DELLO STATO ITALIANE

ALTA SORVEGLIANZA:

ITALFERR — GRUPPO FERROVIE DELLO STATO ITALIANE

GENERAL CONTRACTOR:

COCIV — Consorzio Collegamenti Integrati Veloci

INFRASTRUTTURE FERROVIARIE STRATEGICHE DEFINITE DALLA LEGGE OBIETTIVO N.443/01

TRATTA A.V./A.C. TERZO VALICO DEI GIOVI
PROGETTO ESECUTIVO

COP1 - CANTIERE OPERATIVO VAL LEMME - SECONDA FASE
PREFABBRICATO USO:
SPOGLIATOI E DOCCE
Pianta sezioni e prospetti

GENERAL CONTRACTOR	DIRETTORE LAVORI	SCALA:
Consorzio **Cociv** Ing. E. Pagani		1 : 50

COMMESSA	LOTTO	FASE	ENTE	TIPO DOC.	OPERA/DISCIPLINA	PROGR.	REV.
IG51	00	E	CV	AB	CA1701	002	B

PROGETTAZIONE

Rev.	Descrizione emissione	Redatto	Data	Verificato	Data	Progettista Integratore	Data	IL PROGETTISTA
A00	Prima Emissione	COCIV	26/01/2015	COCIV	26/01/2015	A. Palomba	26/01/2015	Dott. Ing. Aldo Mancarella Ordine Ingegneri Prov. TO n. 6271 R
B00	Revisione generale	studiogiachi	05/05/2015	COCIV	05/05/2015	A. Mancarella	05/05/2015	

n. Elab. — Nome File: IG51-00-E-CV-AB-CA17-01-002-B00

CUP: F81H92000000008

Scala di plot: 1: