LAYOUT PROGETTO DEFINITIVO 1:500

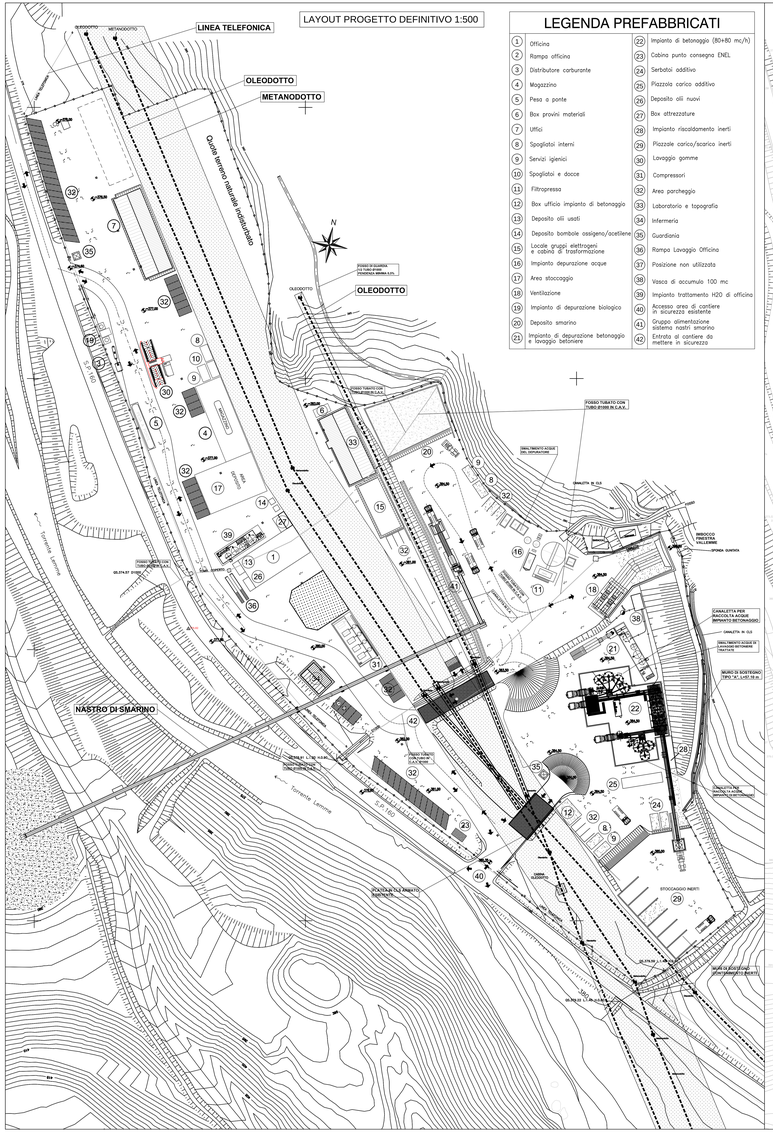

LEGENDA PREFABBRICATI

1	Officina	22	Impianto di betonaggio (80+80 mc/h)
2	Rampa officina	23	Cabina punto consegna ENEL
3	Distributore carburante	24	Serbatoi additivo
4	Magazzino	25	Piazzola carico additivo
5	Pesa a ponte	26	Deposito olii nuovi
6	Box provini materiali	27	Box attrezzature
7	Uffici	28	Impianto riscaldamento inerti
8	Spogliatoi interni	29	Piazzale carico/scarico inerti
9	Servizi igienici	30	Lavaggio gomme
10	Spogliatoi e docce	31	Compressori
11	Filtropressa	32	Area parcheggio
12	Box ufficio impianto di betonaggio	33	Laboratorio e topografia
13	Deposito olii usati	34	Infermeria
14	Deposito bombole ossigeno/acetilene	35	Guardiania
15	Locale gruppi elettrogeni e cabina di trasformazione	36	Rampa Lavaggio Officina
16	Impianto depurazione acque	37	Posizione non utilizzata
17	Area stoccaggio	38	Vasca di accumulo 100 mc
18	Ventilazione	39	Impianto trattamento H2O di officina
19	Impianto di depurazione biologico	40	Accesso area di cantiere in sicurezza esistente
20	Deposito smarino	41	Gruppo dimentazione sistema nastri smarino
21	Impianto di depurazione betonaggio e lavaggio betoniere	42	Entrata al cantiere da mettere in sicurezza

LAYOUT FASE 1 REALIZZATA 1:500

RIMOZIONE BARACCAMENTI COMPRESO MAGRONE, FONDAZIONE, TUBAZIONI DI COLLEGAMENTO, POZZETTI DI ISPEZIONE

MANUFATTI DA RIMUOVERE E RIPOSIZIONARE IN SECONDA FASE

RIMOZIONE VIABILITA' DI CANTIERE

LEGENDA PREFABBRICATI

1	Uffici
2	Spogliatoi e docce
3	Fossa Imhoff
4	Laboratorio e topografia
5	Rampa officina
6a	1° pioggia/disoleatore 8mc
6b	1° pioggia/disoleatore 32mc
7	Impianto di betonaggio
8	Deposito inerti
9	Impianto depurazione acque di galleria
10	Trattamento acque di betonaggio
11	Vasca affinamento acque di galleria
12	Area di stoccaggio smarino (caratterizzazione)
13	Lavaggio ruote
14	Tank gasolio in vasca di contenimento 9000lt.
15	Gruppo elettrogeno
16	Officina
17	Magazzino
18	Servizi e spogliatoi
19	Pesa a ponte

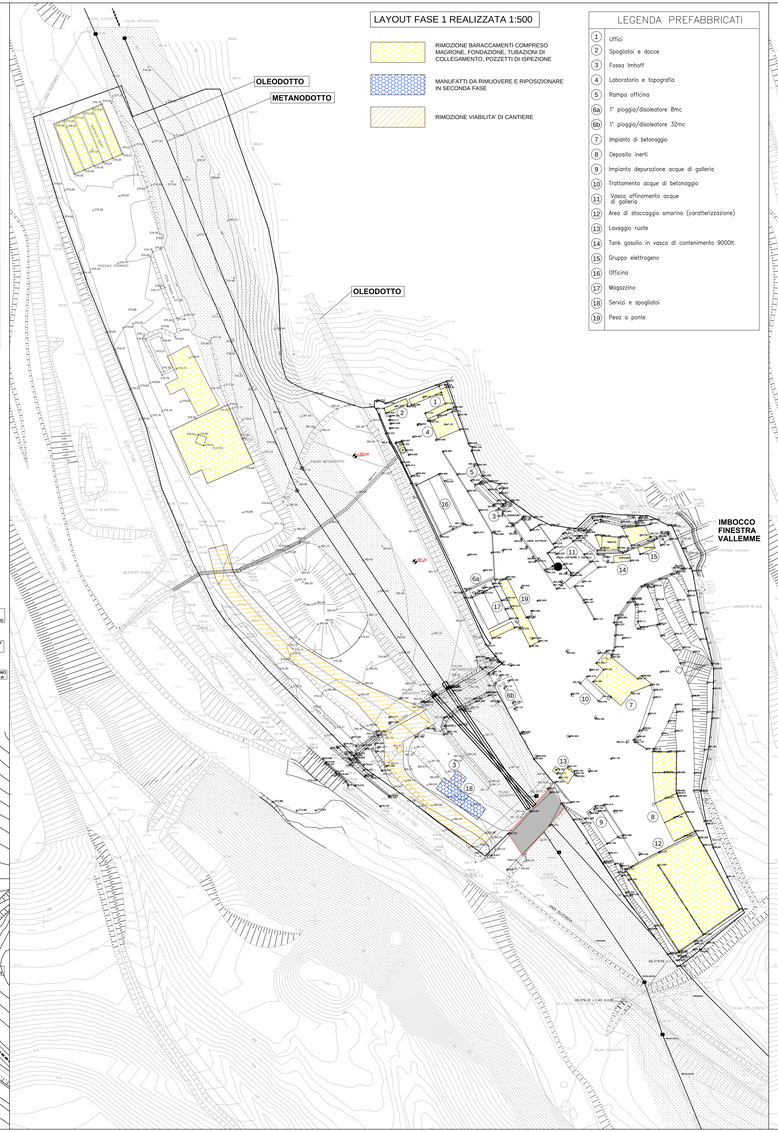

LAYOUT FASE 2 DI PROGETTO 1:500

MANUFATTI E BARACCAMENTI DA POSIZIONARE IN SECONDA FASE

LEGENDA PREFABBRICATI

1	Ingresso principale	27	Pesa a ponte
2	Ingresso secondario	27	Deposito bombole acetilene
3	Guardiania	28	Deposito olii usati
4	Impianto di betonaggio con nastro caricatore	29	Deposito olii nuovi
5	Impianto lavaggio autobetoniere	30	Impianto trattamento acque di officina
6	Trattamento acque impianto di betonaggio	31	Officina
7	Serbatoi additivo	32	Box attrezzature
8	Deposito bombole ossigeno	33	Box uffici di cantiere
9	Gruppo pompe per acque industriali e antincendio	34	Parcheggi
10	Piazzale caricoscarico inerti	35	UPIC
11	Box provini materiali	36	Nastro smarino in uscita dalla galleria
12	Servizi igienici	37	Serbatoi acqua industriale e antincendio
13	Nastro per cumulo caratterizzazione	38	Impianto riscaldamento inerti
14	Filtropressa	39	Box ufficio operativo impianto di betonaggio
15	Impianto di trattamento acque di galleria	40	Box ufficio operativo sabbie elettrico
16	Spogliatoi e docce	41	Fossa imhoff
17	Gruppi elettrogeni di emergenza e cabina elettrica di emozione	42	Tank gasolio in vasca di contenimento 9000 lt
18	Cabina di trasformazione	43	Vasca acque di 1° pioggia esistente (1°Sasc)
19	Cabina punto consegna ENEL	44	Vasca acque di 1° pioggia - zona lato S.P. n.180
20	Compressori	45	Vasca affinamento acque di galleria ed industriali
21	Nastro smarino per deposito DPR4	46	Opera di presa ex T. Lemme
22	Laboratorio	47	Vasca acque di 1° pioggia esistente (1°Sasc)
23	Distributore carburante	48	Vasca di raccolta acqua meteorica area betonaggio (da realizzare in fase 2)
24	Lavacurve	49	Vasca acque di 1° pioggia zona gruppi elettrogeni
25	Magazzino	50	Laboratorio e topografia
			FASCIA DI RISPETTO METANODOTTO/OLEODOTTI

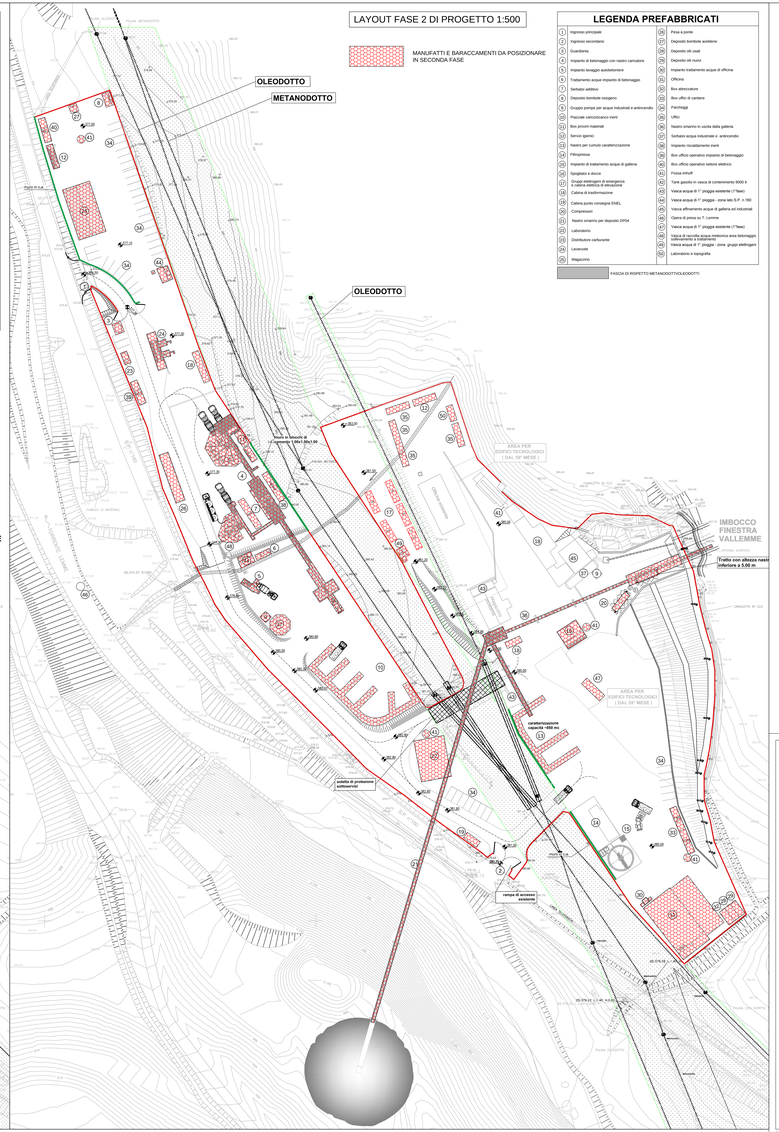

COMMITTENTE:

RFI RETE FERROVIARIA ITALIANA
GRUPPO FERROVIE DELLO STATO ITALIANE

ALTA SORVEGLIANZA:

ITALFERR
GRUPPO FERROVIE DELLO STATO ITALIANE

GENERAL CONTRACTOR:

COCIV
Consorzio Cooperativo Integrato Civile

INFRASTRUTTURE FERROVIARIE STRATEGICHE DEFINITE DALLA LEGGE OBIETTIVO N.443/01

TRATTA A.V./A.C. TERZO VALICO DEI GIOVI
PROGETTO ESECUTIVO

COP1 - CANTIERE OPERATIVO VAL LEMME - SECONDA FASE

Quadro di raffronto tra progetto definitivo, progetto esecutivo fase 1 di V.A. e P.E. fase 2

GENERAL CONTRACTOR	DIRETTORE LAVORI	SCALA
Cociv Ing. E. Pagani		1 : 500

COMMESSA	LOTTO	FASE	ENTE	TIPO DOC.	OPERA/DISCIPLINA	PROGR.	REV.
IG51	00	E	CV	PB	CA170 1	012	B

PROGETTAZIONE:

Rev.	Descrizione emissione	Redatto	Data	Verificato	Data	Progettista (Mandatria)	Data	IL PROGETTISTA
A00	Prima Emissione	studiogeche	28/01/2015	COCIV	29/01/2015	ing. Fabrizio Pagani	29/01/2015	
B00	Revisione generale	studiogeche	05/06/2015	COCIV	05/06/2015	ing. Fabrizio Pagani	05/06/2015	COCIV Soc. Coop. Integrato Civile Ing. Fabrizio Pagani Ordine Ingegneri Provincia di Ravenna n. 731

Il Resp. Integr.

Nome File: IG51-00-E-CV-PB-CA-17-01-012-B00.dwg
CUP: F51H92000000008

Scala di plot: 1