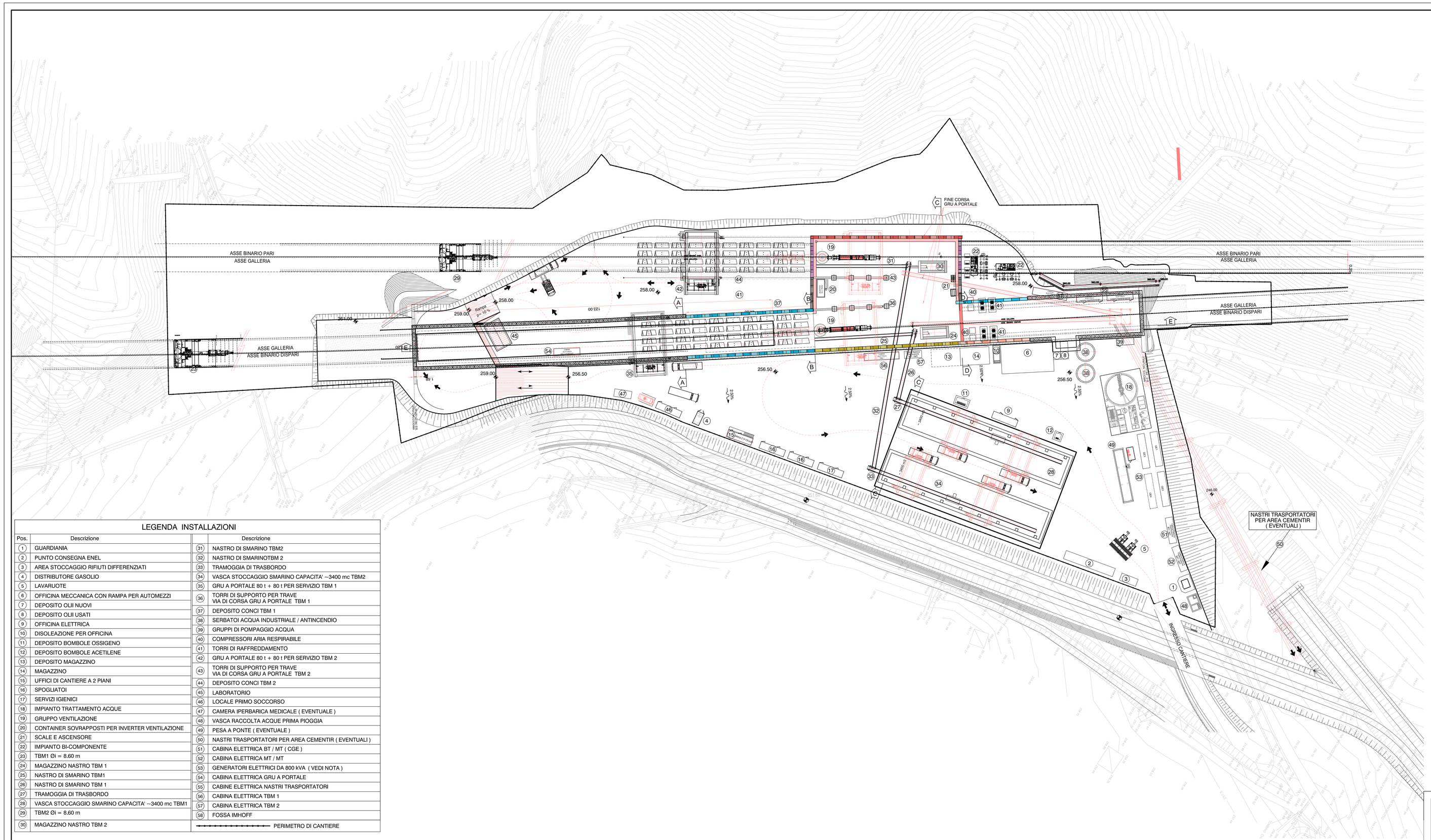

LEGENDA INSTALLAZIONI

Pos.	Descrizione		Descrizione
1	GUARDIANIA	31	NASTRO DI SMARINO TBM2
2	PUNTO CONSEGNA ENEL	32	NASTRO DI SMARINOTBM 2
3	AREA STOCCAGGIO RIFIUTI DIFFERENZIATI	33	TRAMOGGIA DI TRASBORDO
4	DISTRIBUTORE GASOLIO	34	VASCA STOCCAGGIO SMARINO CAPACITA' ~3400 mc TBM2
5	LAVARUOTE	35	GRU A PORTALE 80 t + 80 t PER SERVIZIO TBM 1
6	OFFICINA MECCANICA CON RAMPA PER AUTOMEZZI	36	TORRI DI SUPPORTO PER TRAVE VIA DI CORSA GRU A PORTALE TBM 1
7	DEPOSITO OLII NUOVI	37	DEPOSITO CONCI TBM 1
8	DEPOSITO OLII USATI	38	SERBATOI ACQUA INDUSTRIALE / ANTINCENDIO
9	OFFICINA ELETTRICA	39	GRUPPI DI POMPAGGIO ACQUA
10	DISOLEAZIONE PER OFFICINA	40	COMPRESSORI ARIA RESPIRABILE
11	DEPOSITO BOMBOLE OSSIGENO	41	TORRI DI RAFFREDDAMENTO
12	DEPOSITO BOMBOLE ACETILENE	42	GRU A PORTALE 80 t + 80 t PER SERVIZIO TBM 2
13	DEPOSITO MAGAZZINO	43	TORRI DI SUPPORTO PER TRAVE VIA DI CORSA GRU A PORTALE TBM 2
14	MAGAZZINO	44	DEPOSITO CONCI TBM 2
15	UFFICI DI CANTIERE A 2 PIANI	45	LABORATORIO
16	SPOGLIATOI	46	LOCALE PRIMO SOCCORSO
17	SERVIZI IGIENICI	47	CAMERA IPERBARICA MEDICALE (EVENTUALE)
18	IMPIANTO TRATTAMENTO ACQUE	48	VASCA RACCOLTA ACQUE PRIMA PIOGGIA
19	GRUPPO VENTILAZIONE	49	PESA A PONTE (EVENTUALE)
20	CONTAINER SOVRAPPOSTI PER INVERTER VENTILAZIONE	50	NASTRI TRASPORTATORI PER AREA CEMENTIR (EVENTUALI)
21	SCALE E ASCENSORE	51	CABINA ELETTRICA BT / MT (CGE)
22	IMPIANTO BI-COMPONENTE	52	CABINA ELETTRICA MT / MT
23	TBM1 Øi = 8.60 m	53	GENERATORI ELETTRICI DA 800 kVA (VEDI NOTA)
24	MAGAZZINO NASTRO TBM 1	54	CABINA ELETTRICA GRU A PORTALE
25	NASTRO DI SMARINO TBM1	55	CABINE ELETTRICA NASTRI TRASPORTATORI
26	NASTRO DI SMARINO TBM 1	56	CABINA ELETTRICA TBM 1
27	TRAMOGGIA DI TRASBORDO	57	CABINA ELETTRICA TBM 2
28	VASCA STOCCAGGIO SMARINO CAPACITA' ~3400 mc TBM1	58	FOSSA IMHOFF
29	TBM2 Øi = 8.60 m		
30	MAGAZZINO NASTRO TBM 2		PERIMETRO DI CANTIERE

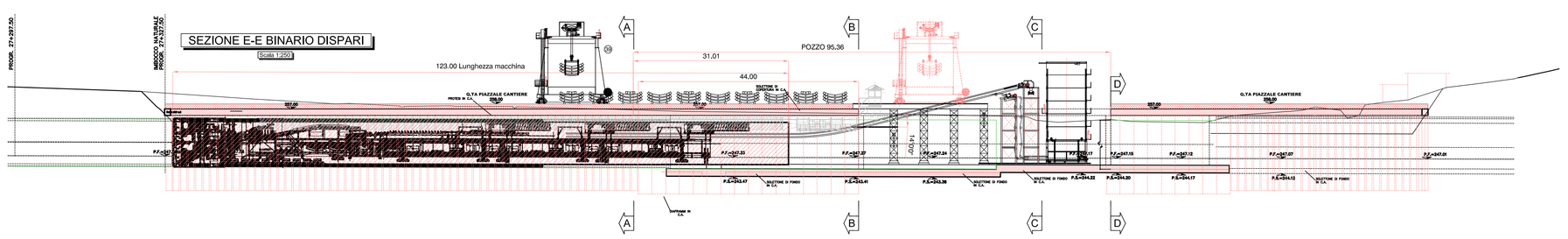

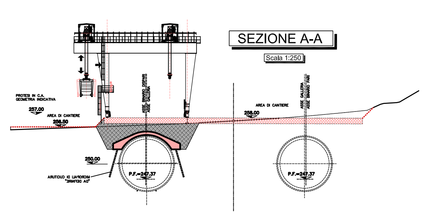

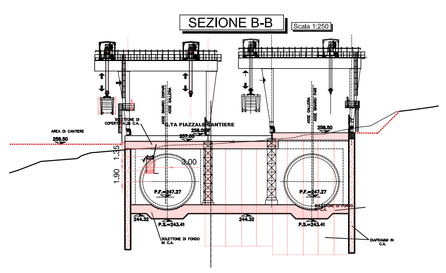

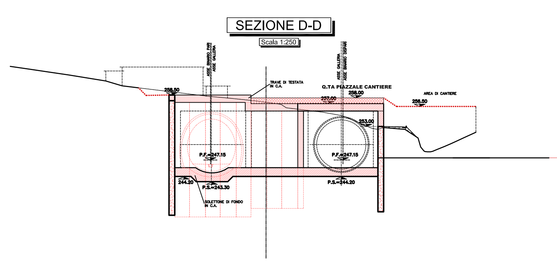

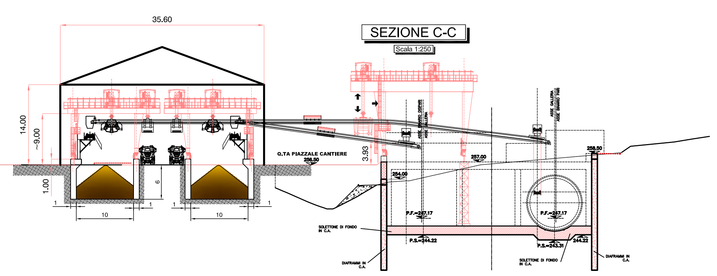

COMMITTENTE:

RFI RETE FERROVIARIA ITALIANA
GRUPPO FERROVIE DELLO STATO ITALIANE

ALTA SORVEGLIANZA:

ITALFERR
GRUPPO FERROVIE DELLO STATO ITALIANE

GENERAL CONTRACTOR:

Consorzio Collegamenti Integrati Veloci

INFRASTRUTTURE FERROVIARIE STRATEGICHE DEFINITE DALLA LEGGE OBIETTIVO N.443/01

TRATTA A.V./A.C. TERZO VALICO DEI GIOVI
PROGETTO ESECUTIVO

CANTIERE OPERATIVO RADIMERO COP20

PLANIMETRIA GENERALE E SEZIONI

STATO DI PROGETTO

GENERAL CONTRACTOR	DIRETTORE LAVORI	SCALA:
Consorzio **Cociv** Ing. E. Pagani		1:500

COMMESSA	LOTTO	FASE	ENTE	TIPO DOC.	OPERA/DISCIPLINA	PROGR.	REV.
I G 5 1	0 0	E	C V	A 8	C A 2 0 0 1	0 0 3	B

PROGETTAZIONE

Rev.	Descrizione emissione	Redatto	Data	Verificato	Data	Progettista Integratore	Data	IL PROGETTISTA
A00	Prima Emissione	COCIV	18/01/2015	COCIV	18/01/2015	A. Palomba	20/01/2015	
B00	Revisione Generale	COCIV	05/05/2015	COCIV	05/05/2015	A.Mancarella	05/05/2015	Dott. Ing. Alessandro Mancarella Ordine degli Ingegneri Prov. TO n. 6271 R

n. Elab.

Nome File: S01-B00-CI-IN0001-A-B00

CUP: F81H92000000008

Scala di plot: 1:

1