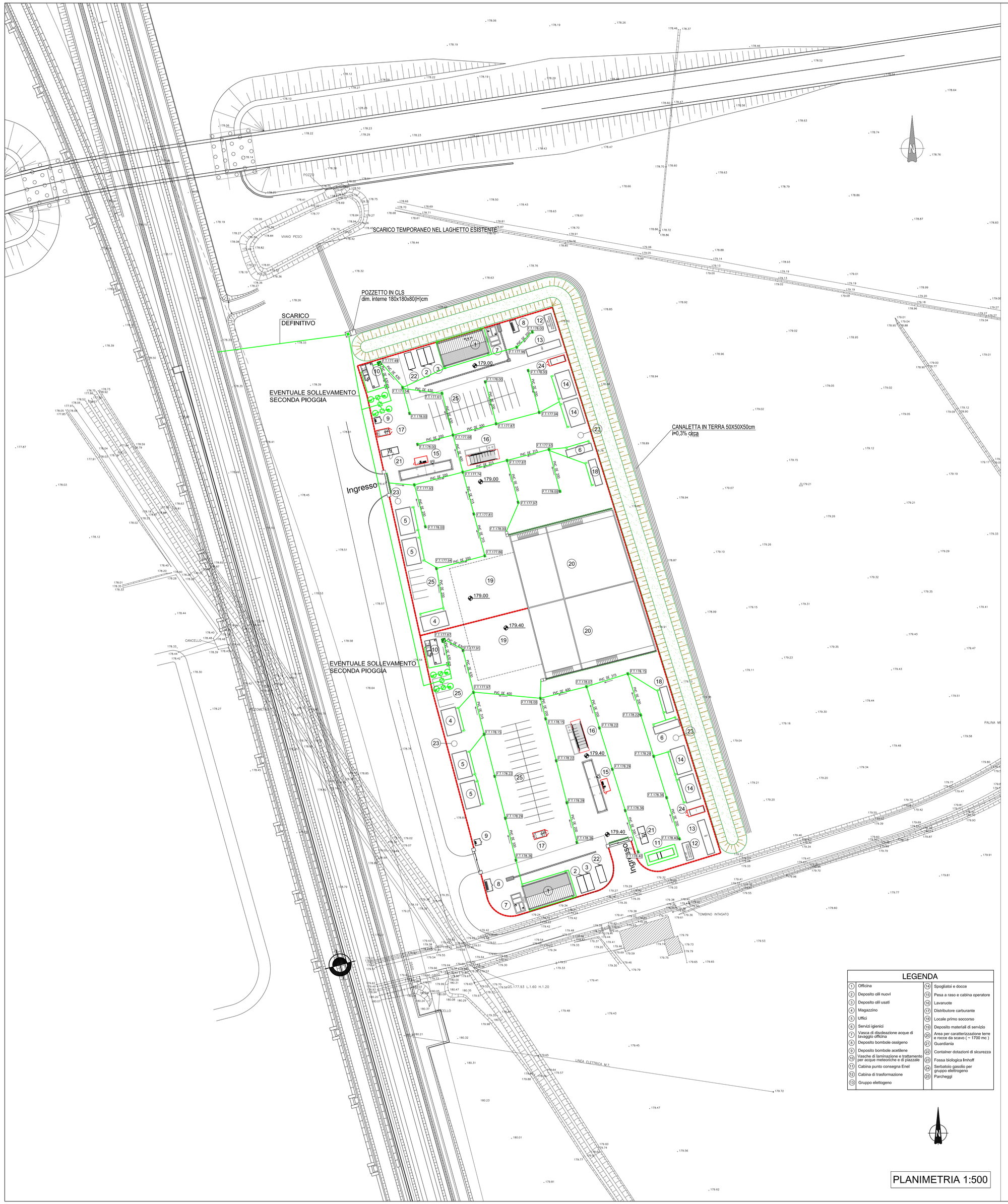

LEGENDA

1	Officina	14	Spogliatoi e docce
2	Deposito olii nuovi	15	Pesa a raso e cabina operatore
3	Deposito olii usati	16	Lavaruote
4	Magazzino	17	Distributore carburante
5	Uffici	18	Locale primo soccorso
6	Servizi igienici	19	Deposito materiali di servizio
7	Vasca di dipolezazione acque di lavaggio officina	20	Area per caratterizzazione terre e rocce da scavo (~ 1700 mc)
8	Deposito bombole ossigeno	21	Guardiania
9	Deposito bombole acetilene	22	Container dotazioni di sicurezza
10	Vasche di laminazione e trattamento per acque meteoriche e di piazzale	23	Fossa biologica Imhoff
11	Cabina punto consegna Enel	24	Serbatoio gasolio per gruppo elettrogeno
12	Cabina di trasformazione	25	Parcheggi
13	Gruppo elettogeno		

PLANIMETRIA 1:500

POZZETTI PREFABBRICATI IN CLS Ø1200 DI ISPEZIONE CON CHIUSINO E CON CADITOIA

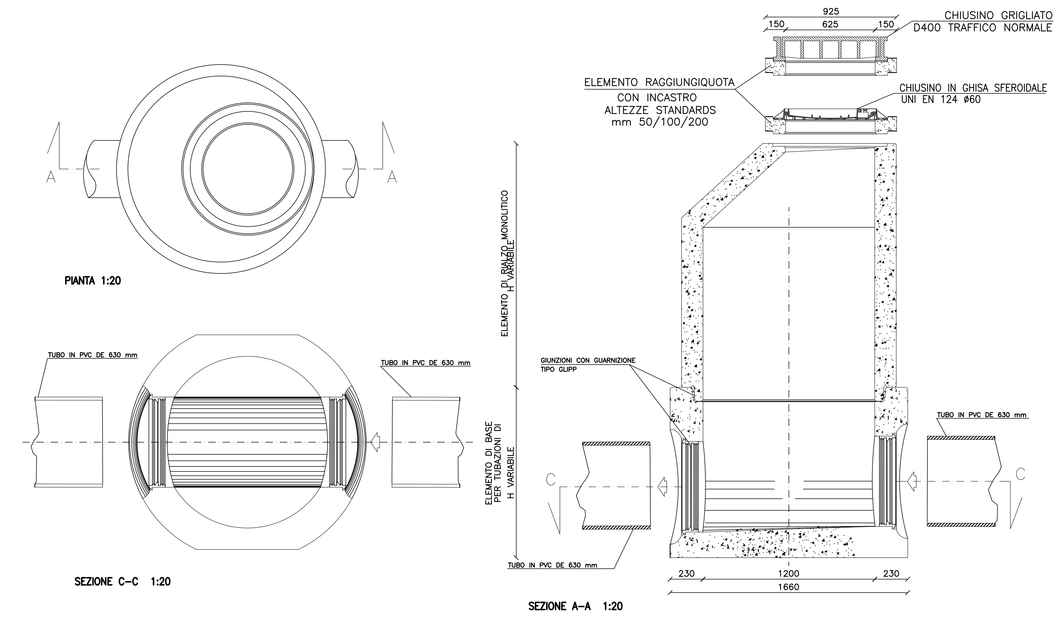

FOGNATURA STRADA E PARCHEGGIO: PARTICOLARE 1:20

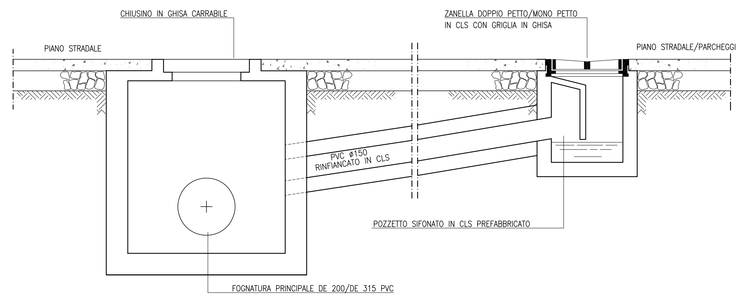

SEZIONE TIPO SU STRADA BITUMATA 1:10

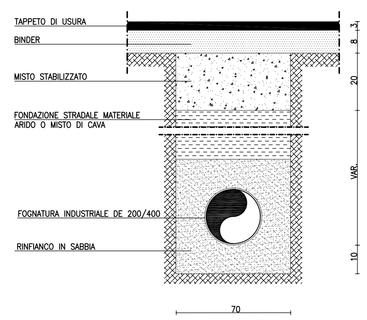

SEZIONE TIPO SU SUPERFICIE CEMENTATA 1:10

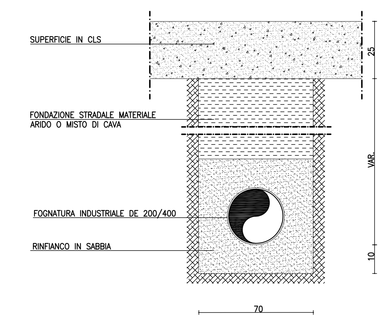

PARTICOLARE POZZETTO DRENANTE Ø2000 1:20

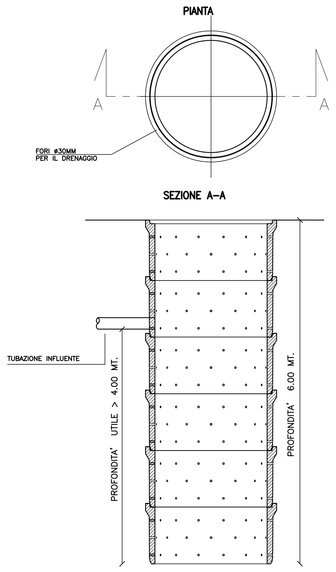

DESCRIZIONE:
FORNITURA E POSA DI PROLUNGA PREFABBRICATA DI DIAMETRO DI 2000 MM. INTERNI ED ALTEZZA DI 1000 MM., DOTATA DI FORI DI DIAMETRO 3 OMM PER DRENAGGIO, REALIZZATA IN CALCESTRUZZO VIBRO-COMPRESSO R'CK=-40N/MM2, CONFEZIONATO CON CEMENTO CLASSE 42,5 R TIPO POZZOLANICO AD ALTA RESISTENZA AI SOLFATI ATTO A GARANTIRE L'ASSOLUTA IMPERMEABILITÀ DEL MANUFATTO, CON INCASTRO A BICCHIERE.
DIMENSIONI:
DIMENSIONI DI MASSIMO INGOMBRO:
– DIAMETRO ESTERNO 2290 MM.
– ALTEZZA ESTERNA 1055 MM.
– PESO 1600 KG
DIMENSIONI NETTE INTERNE:
– DIAMETRO UTILE 2000 MM.
– ALTEZZA UTILE 1000 MM.
– FORI PER IL DRENAGGIO Ø 30MM
POSA IN OPERA:
LE PROLUNGHE DRENANTI VANNO POSTE IN OPERA SOVRAPPONENDO LE STESSE, AVENDO CURA NEL RIEMPIMENTO ESTERNO DI SEGUIRE LE ISTRUZIONI DEL D.L.
NOTA BENE: - LA PROFONDITA' UTILE NETTA DEVE ESSERE FISSATA ALMENO 3.00 MT. SOTTO LA QUOTA DI FONDO TUBO DELLA CONDOTTA INFLUENTE AL POZZO

PART. CANALETTA CON GRIGLIA CONTINUA 1:10

SEZIONE A-A

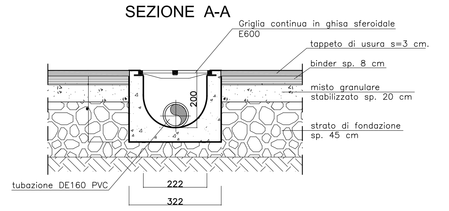

PIANTA

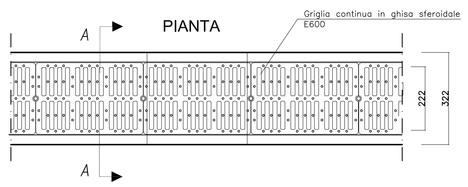

LEGENDA

- RETE FOGNATURA BIANCA
- POZZETTO DI ISPEZIONE FOGNATURA BIANCA 100x100 CON CHIUSINO D'ISPEZIONE
- POZZETTO SEPARATORE ACQUE DI PRIMA PIOGGIA
- POZZETTO RIPARTITORE
- POZZETTO DI ISPEZIONE FOGNATURA BIANCA CON CADITOIA STRADALE
- PLUVIALE (DIMENSIONI E CARATTERISTICHE DA DEFINIRE CON PREFABBRICATORE)
- POZZETTO FISCALE
- 1.00 QUOTA FONDO TUBO (SCORRIMENTO)
- POZZO PERDENTE
- CANALETTA GRIGLIA CONTINUIA
- POZZETTO DI DECANTAZIONE 160X130 CARRABILE
- VASCA DI CALMA

N.B.-VERIFICARE GLI ALLACCI CON I COSTRUTTIVI FORNITI DAL PREFABBRICATORE

COMMITTENTE:

RFI RETE FERROVIARIA ITALIANA
GRUPPO FERROVIE DELLO STATO ITALIANE

ALTA SORVEGLIANZA:

ITALFERR
GRUPPO FERROVIE DELLO STATO ITALIANE

GENERAL CONTRACTOR:

Consorzio Collegamenti Integrati Veloci

INFRASTRUTTURE FERROVIARIE STRATEGICHE DEFINITE DALLA LEGGE OBIETTIVO N.443/01

TRATTA A.V./A.C. TERZO VALICO DEI GIOVI
PROGETTO ESECUTIVO

CA 24 - CANTIERE OPERATIVO INTERCONNESSIONE TORINO COP8

Planimetria sottoservizi

Rete fognatura acque meteoriche e particolari costruttivi

GENERAL CONTRACTOR	DIRETTORE LAVORI	SCALA:
Consorzio Cociv Ing. E. Pagani		VARIE

COMMESSA	LOTTO	FASE	ENTE	TIPO DOC.	OPERA/DISCIPLINA	PROGR.	REV.
IG51	00	E	CV	AZ	CA2401	004	B

PROGETTAZIONE

Rev.	Descrizione emissione	Redatto	Data	Verificato	Data	Progettista Integratore	Data	IL PROGETTISTA
A01	Aggiornamento layout	studiogiacchi	24/11/2014	COCIV	24/11/2014	A. Palomba	24/11/2014	Consorzio Cociv Dott. Ing. Enrico Pagani Ordine Ingegneri Prov. TO n. 6271 R
B00	Revisione generale	studiogiacchi	05/05/2015	COCIV	05/05/2015	A. Mangarella	05/05/2015	

n. Elab.: Nome File: IG4601D20GI0000B

CUP: F91H92000000008

Scala di plot: 1: