PLANIMETRIA 1:500

PARTICOLARE ALLACCIAMENTO ALL'UTENZA
RETE IDROPOTABILE

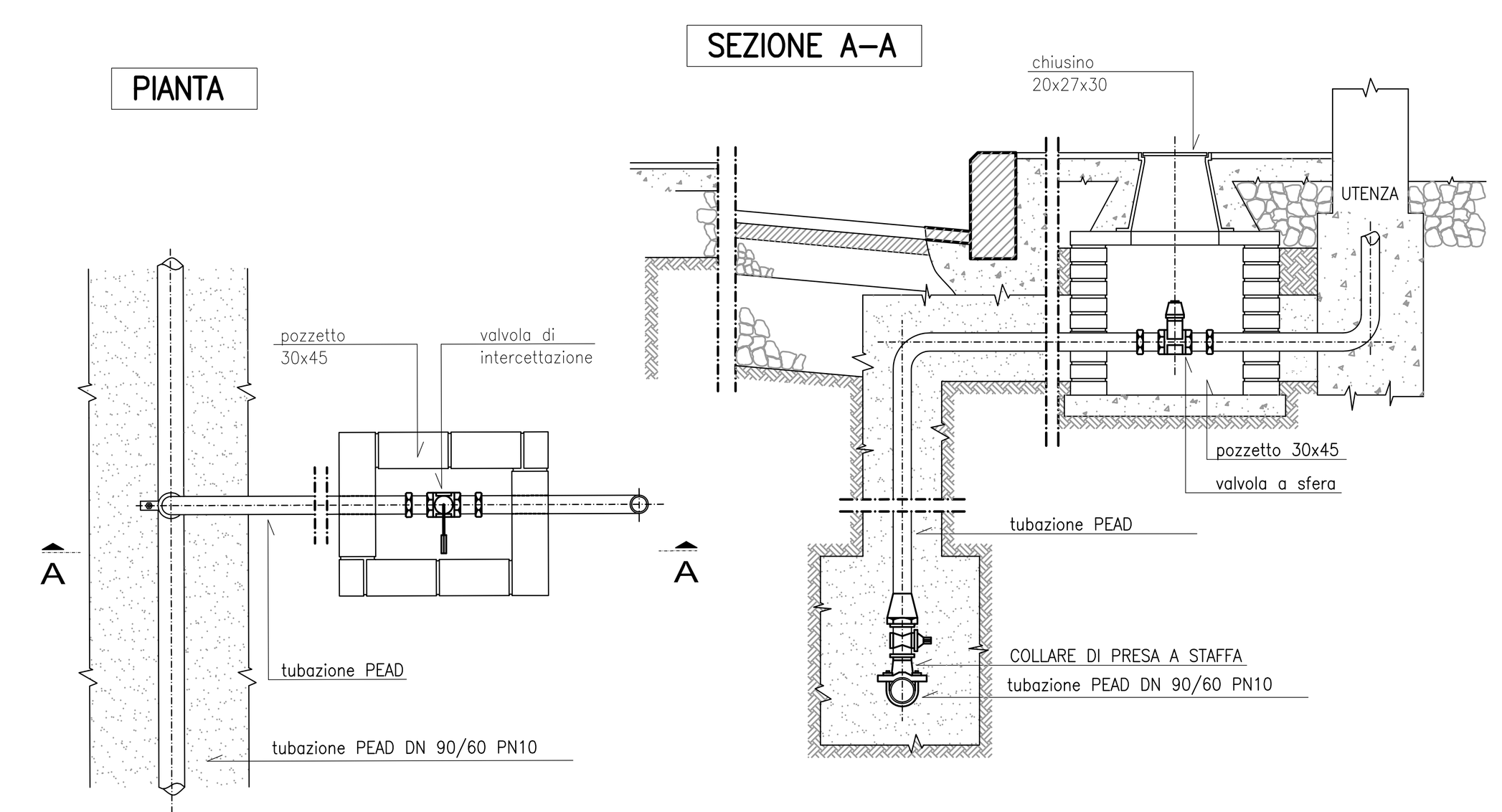

SEZIONE TIPO SU STRADA BITUMATA 1:10

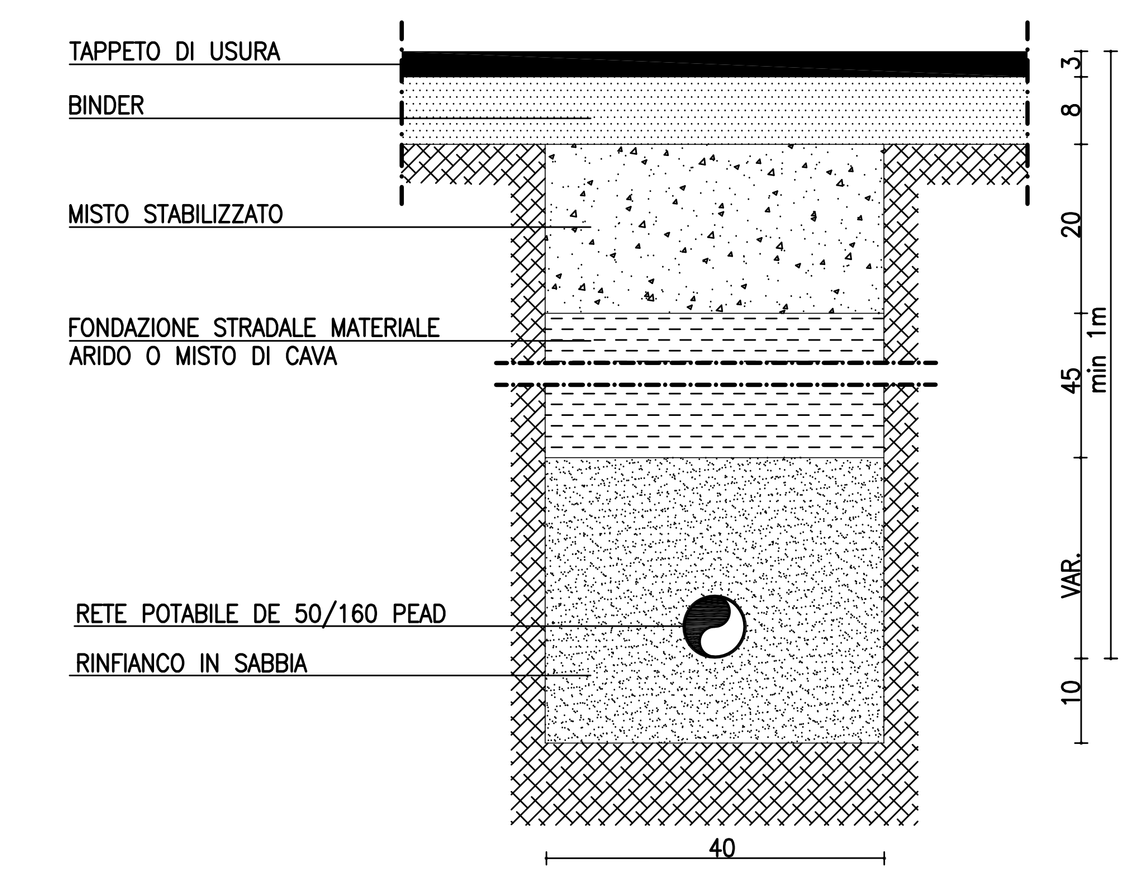

SEZIONE TIPO SU SUPERFICIE CEMENTATA 1:10

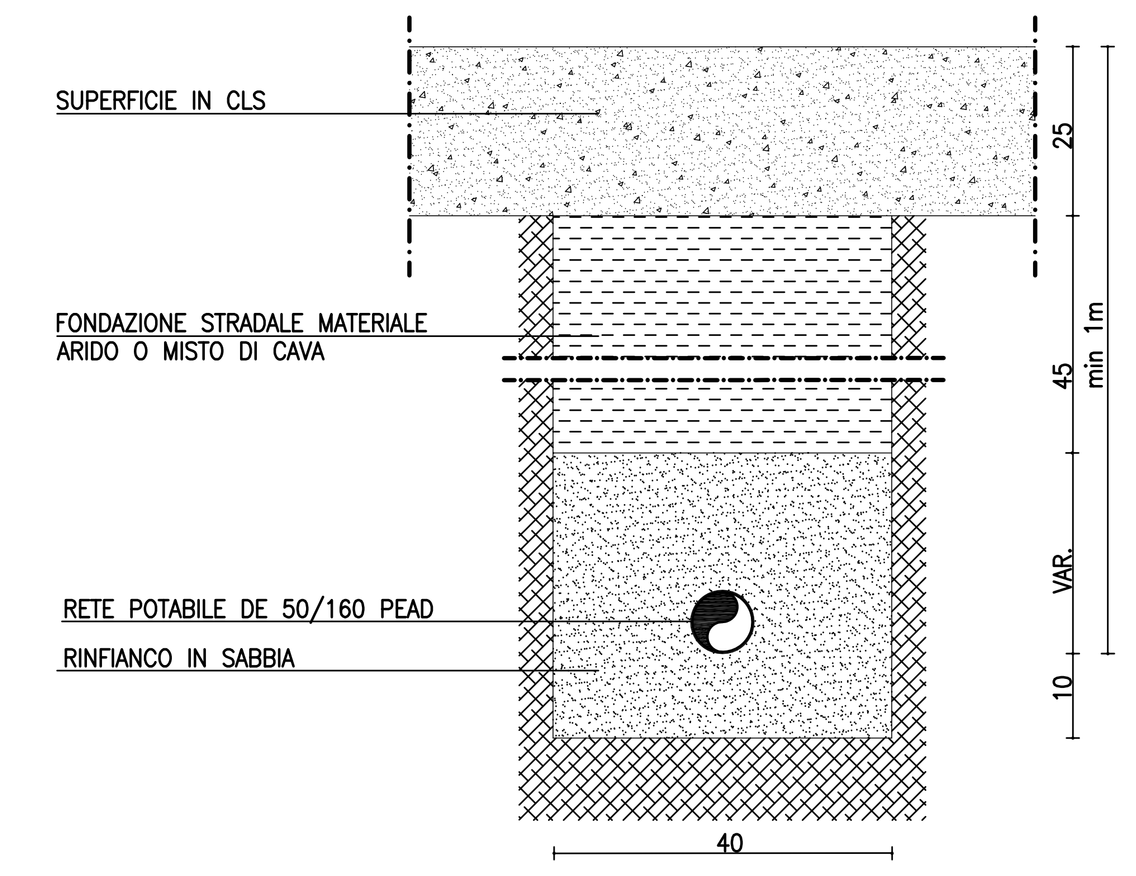

PARTICOLARE POZZETTO CON VALVOLA DI SEZIONAMENTO

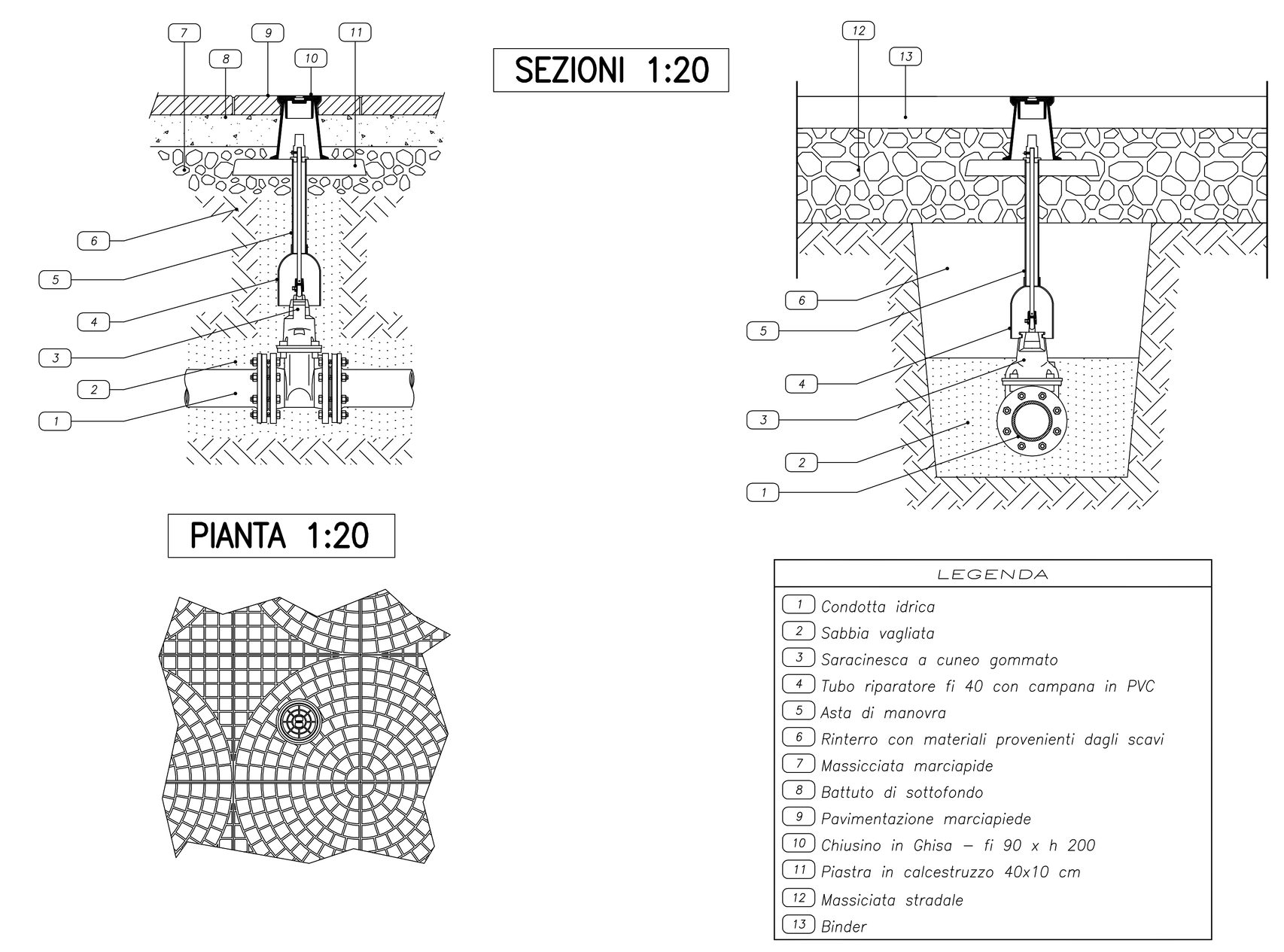

LEGENDA

1	Officina	14	Spogliatoi e docce
2	Deposito olii nuovi	15	Pesa a raso e cabina operatore
3	Deposito olii usati	16	Lavaruote
4	Magazzino	17	Distributore carburante
5	Uffici	18	Locale primo soccorso
6	Servizi igienici	19	Deposito materiali di servizio
7	Vasca di disoleazione acque di lavaggio officina	20	Area per caratterizzazione terre e rocce da scavo (~ 1700 mc)
8	Deposito bombole ossigeno	21	Guardiania
9	Deposito bombole acetilene	22	Container dotazioni di sicurezza
10	Vasche di laminazione e trattamento per acque meteoriche e di piazzale	23	Fossa biologica Imhoff
11	Cabina punto consegna Enel	24	Serbatoio gasolio per gruppo elettrogeno
12	Cabina di trasformazione	25	Parcheggi
13	Gruppo elettrogeno		

SCHEMA ACCUMULO E AUTOCLAVE UTENZE POTABILI
RETE IDROPOTABILE

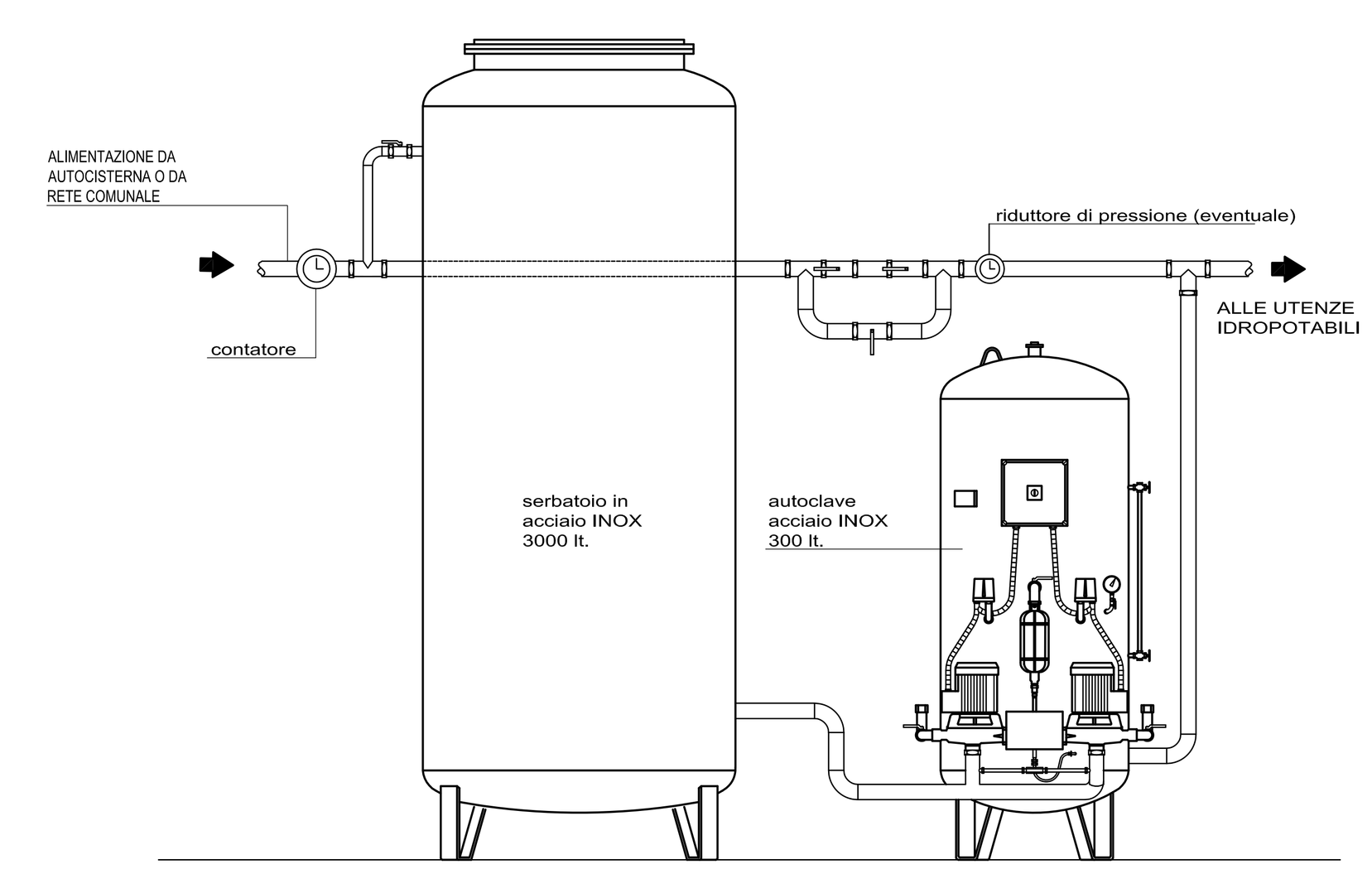

LEGENDA

- RETE IDROPOTABILE PRINCIPALE DI DISTRIBUZIONE DE 50/63/90 PEAD INTERRATA
- ALLACCIO UTENZA IDROPOTABILE
- POZZETTO DI ALLACCIAMENTO ALLA RETE PUBBLICA
- POZZETTO CON VALVOLE DI SEZIONAMENTO/DIRAMAZIONE DI UTENZA/ISPEZIONE
- CONTATORE DI UTENZA
- CENTRALE DI ACCUMULO E RILANCIO 3000 lt

N.B.–VERIFICARE GLI ALLACCI CON I COSTRUTTIVI FORNITI DAL PREFABBRICATORE

COMMITTENTE:

RFI RETE FERROVIARIA ITALIANA
GRUPPO FERROVIE DELLO STATO ITALIANE

ALTA SORVEGLIANZA:

ITALFERR
GRUPPO FERROVIE DELLO STATO ITALIANE

GENERAL CONTRACTOR:

COCIV
Consorzio Collegamenti Integrati Veloci

INFRASTRUTTURE FERROVIARIE STRATEGICHE DEFINITE DALLA LEGGE OBIETTIVO N.443/01

TRATTA A.V./A.C. TERZO VALICO DEI GIOVI
PROGETTO ESECUTIVO

CA 24 - CANTIERE OPERATIVO INTERCONNESSIONE TORINO COP8
Planimetria sottoservizi
Rete idropotabile e particolari costruttivi

GENERAL CONTRACTOR	DIRETTORE LAVORI	SCALA:
Consorzio Cociv Ing. E. Pagani		VARIE

COMMESSA	LOTTO	FASE	ENTE	TIPO DOC.	OPERA/DISCIPLINA	PROGR.	REV.
I G 5 1	0 0	E	C V	A Z	C A 2 4 0 1	0 0 5	B

PROGETTAZIONE

Rev.	Descrizione emissione	Redatto	Data	Verificato	Data	Progettista Integratore	Data	IL PROGETTISTA
A01	Aggiornamento layout	studiogiachi	24/11/2014	COCIV	24/11/2014	A. Palomba	24/11/2014	
B00	Revisione generale	studiogiachi	05/05/2015	COCIV	05/05/2015	A. Mancarella	05/05/2015	Dott. Ing. Aldo Mancarella Ordine Ingegneri Prov. TO n. 6271 R

n. Elab.

Nome File: IG51-00-E-CV-AZ-CA24-01-005-B00
CUP: F81H92000000008

Scala di plot: 1: