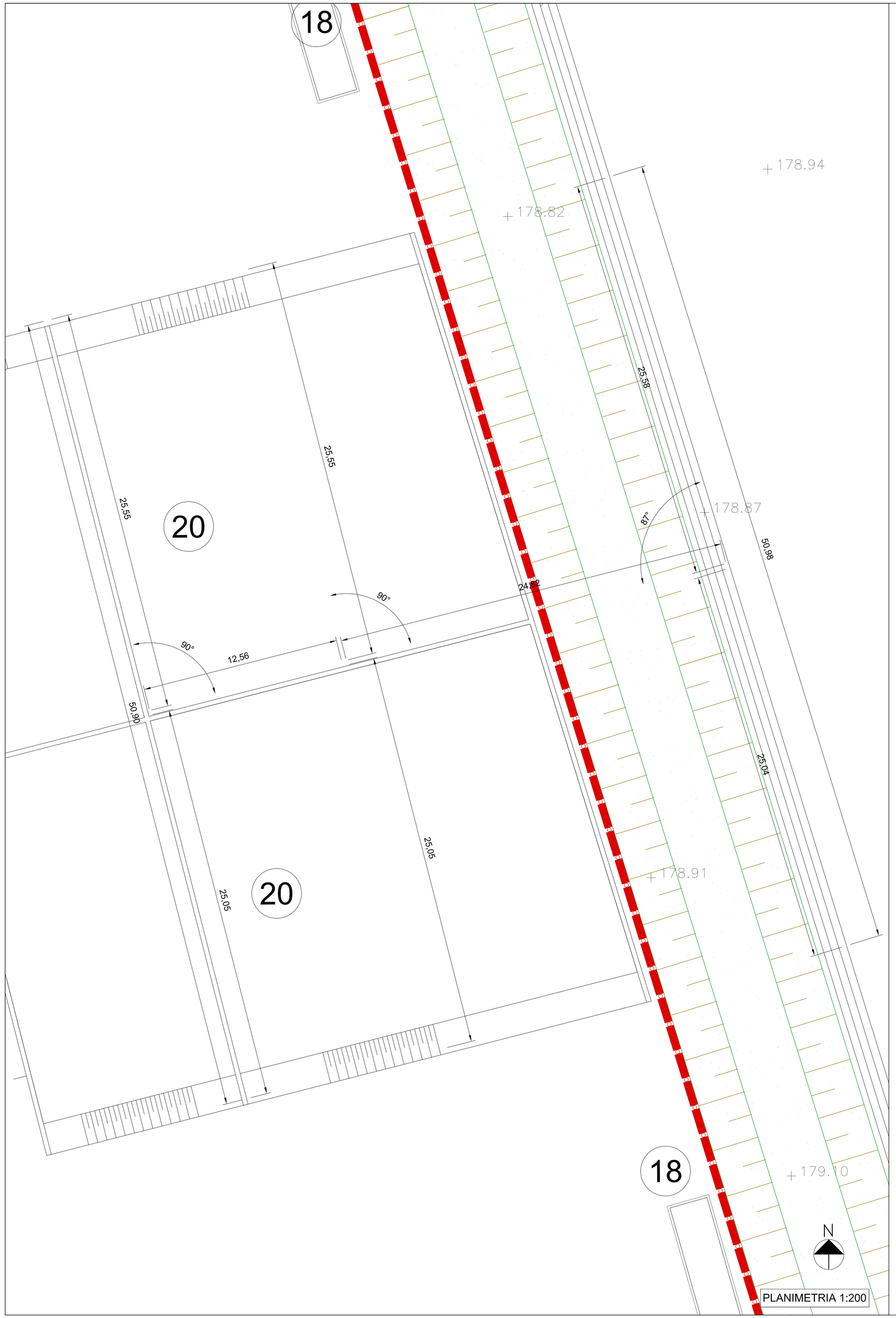

PLANIMETRIA 1:200

SEZIONE TRASVERSALE DIVISORI

Scala 1:100

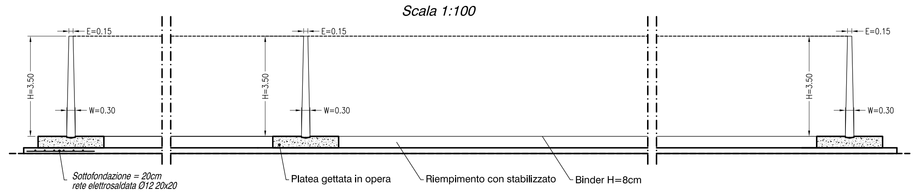

PROSPETTO TIPO DIVISORI

Scala 1:100

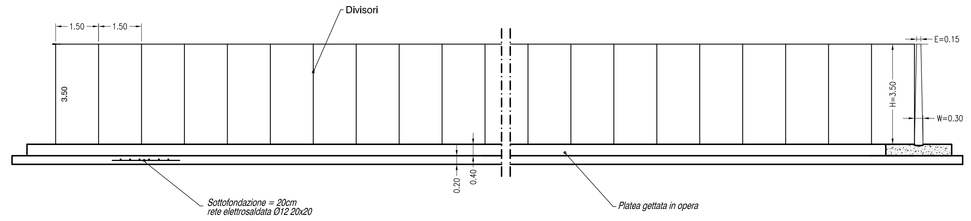

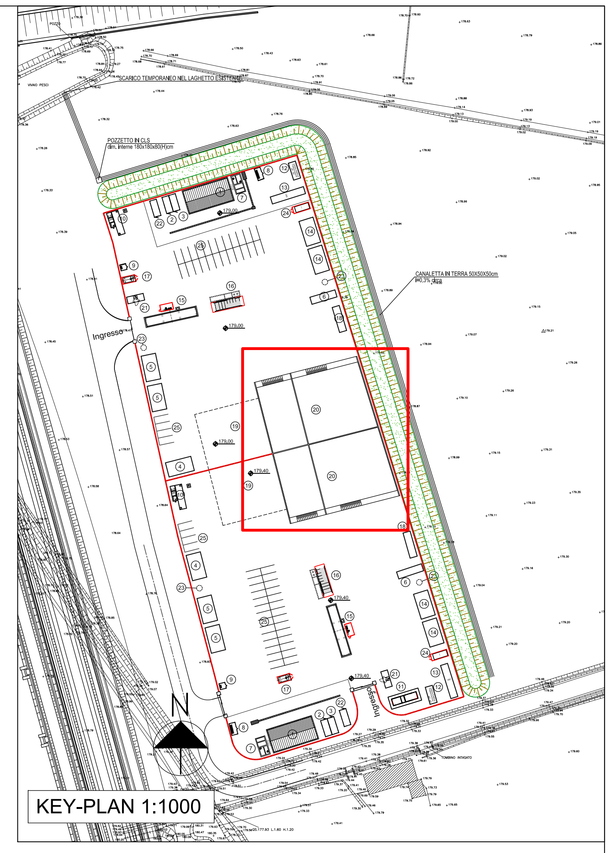

KEY-PLAN 1:1000

SEZIONE TRASVERSALE

scala 1:20
le quote sono espresse in cm
e sono riferite al pannello di altezza 3.50m

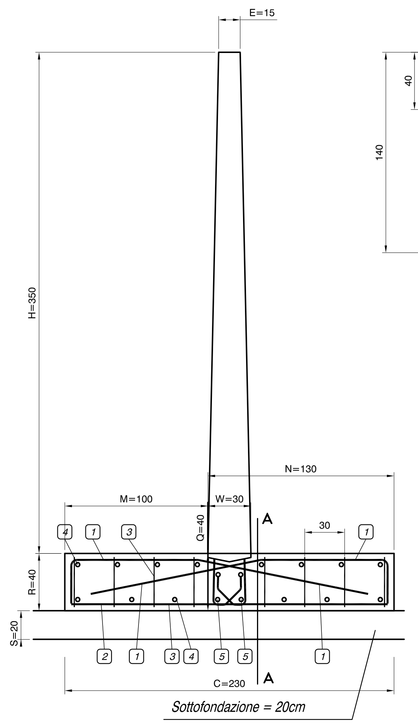

SEZIONE A-A

scala 1:20

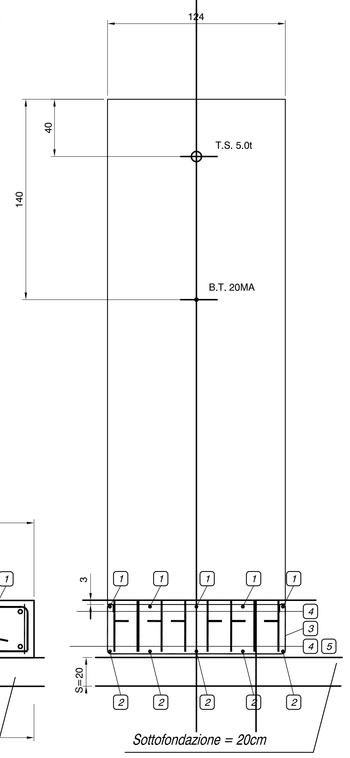

SEZIONE TIPO DIVISORIO H=3.50

scala 1:20

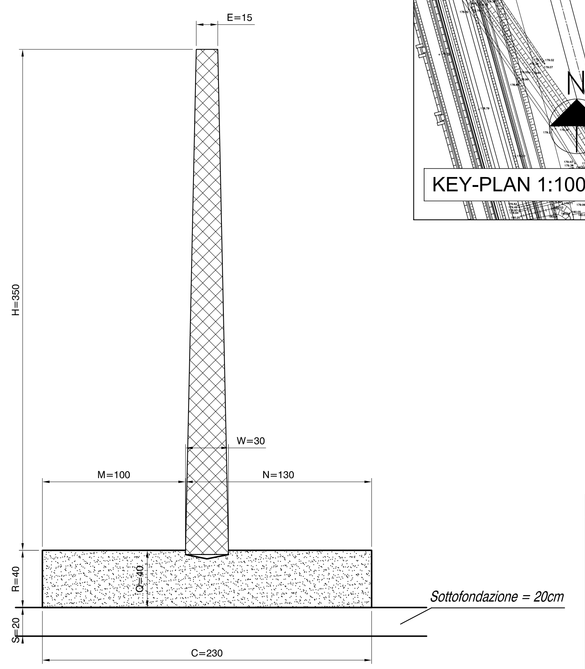

LEGENDA

1	Officina	14	Spogliatoi e docce
2	Deposito olii nuovi	15	Pesa a raso e cabina operatore
3	Deposito olii usati	16	Lavaruote
4	Magazzino	17	Distributore carburante
5	Uffici	18	Locale primo soccorso
6	Servizi igienici	19	Deposito materiali di servizio
7	Vasca di disoleazione acque di lavaggio officina	20	Area per caratterizzazione terre e rocce da scavo (~ 1700 mc)
8	Deposito bombole osigeno	21	Guardiania
9	Deposito bombole acetilene	22	Container dotazioni di sicurezza
10	Vasche di laminazione e trattamento per acque meteoriche e di piazzale	23	Fossa biological Imhoff
11	Cabina punto consegna Enel	24	Serbatoio gasolio per gruppo elettrogeno
12	Cabina di trasformazione	25	Parcheggi
13	Gruppo elettogeno		

TABELLA DELLE DIMENSIONI

H	Dimensioni in metri								Cetti in opera	Peso dei prefabbr.
	Elevazione			Platea						
m	h9	E	W	C	W	N	Q	R	mc/m	t
3.50	3.53	0.15	0.30	2.30	1.00	1.30	0.40	0.40	0.92	2.461
2.75	2.78	0.18	0.30	2.00	0.85	1.15	0.40	0.35	0.76	2.072
2.00	2.03	0.21	0.30	1.70	0.70	1.00	0.40	0.30	0.61	1.607
1.25	1.28	0.25	0.30	1.40	0.55	0.85	0.40	0.25	0.48	1.067

PIANTA PLATEA

scala 1:20

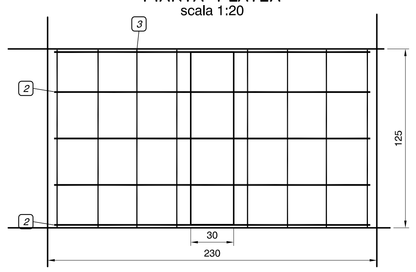

SCHEMA ARMATURE PLATEA

scala 1:20
le quote sono espresse in cm
e sono riferite al pannello di altezza 3.50m
Quantità per una platea di larghezza 1.25

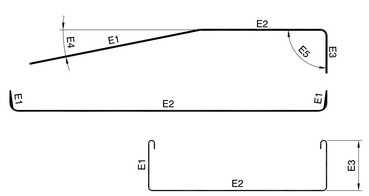

1 5+5 Ø14

2 5 Ø14

3 Staffe 8 Ø8

4 Correnti 14Ø12 L = 600
sovrapposizione 40Ø

5 Correnti 2Ø20 L = 600
sovrapposizione 40Ø

MATERIALI
CLS C30/35
ACCIAIO B450C
MAGRONE C15/20 SPESSORE: 15–20cm
COPRIFERRO MINIMO 3CM
TIRAFONDI: VITE CLASSE 8.8 – DADO 6S
ACCIAIO PER CARPENTERIE: Fe 360
INCIDENZA FERRO: 150 Kg/mc.

COMMITTENTE:
RFI RETE FERROVIARIA ITALIANA
GRUPPO FERROVIE DELLO STATO ITALIANE

ALTA SORVEGLIANZA:
ITALFERR
GRUPPO FERROVIE DELLO STATO ITALIANE

GENERAL CONTRACTOR:
Consorzio Collegamenti Integrati Veloci

INFRASTRUTTURE FERROVIARIE STRATEGICHE DEFINITE DALLA LEGGE OBIETTIVO N.443/01

TRATTA A.V./A.C. TERZO VALICO DEI GIOVI
PROGETTO ESECUTIVO

CA 24 - CANTIERE OPERATIVO INTERCONNESSIONE TORINO COP8

Area per caratterizzazione terre e rocce di scavo:
Planimetria, sezioni e particolari

GENERAL CONTRACTOR	DIRETTORE LAVORI	SCALA:
Consorzio Cociv, Ing. E. Pagani		VARIE

COMMESSA	LOTTO	FASE	ENTE	TIPO DOC.	OPERA/DISCIPLINA	PROGR.	REV.
IG51	00	E	CV	AZ	CA2401	011	B

PROGETTAZIONE

Rev.	Descrizione emissione	Redatto	Data	Verificato	Data	Progettista Integratore	Data	IL PROGETTISTA
A01	Aggiornamento layout	studiogiachi	24/11/2014	COCIV	24/11/2014	A. Palomba	24/11/2014	Dott.Ing. Giacomo Giachi Ordine Ingegneri Torino, TO n. 6271 R
B00	Revisione generale	studiogiachi	05/05/2015	COCIV	05/05/2015	A. Manzonella	05/05/2015	

n. Elab.

Nome File: IG5400D26CA0000HA0

CUP: F81H92000000008

Scala di plot: 1: