PIANTA DIVISORI
Scala 1:100

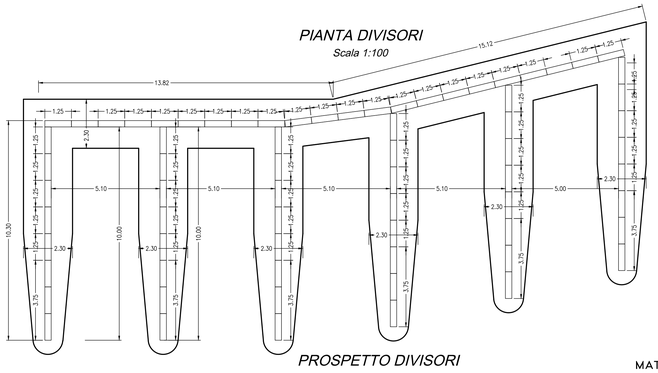

SEZIONE TRASVERSALE VASCHE DIVISORI A-B-C-D-E
Scala 1:100

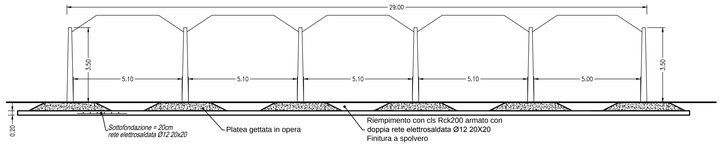

PROSPETTO DIVISORI
Scala 1:100

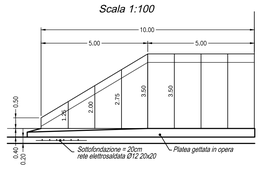

MATERIALI

CALCESTRUZZO :	Sottofondazione	Rck 15 MPa
	Prefabbricato	Rck 40 MPa
	Platea e soletta	Rck 25 MPa
ACCIAIO :	Controllato in stabilimento	FeB 44 k

LEGENDA INSTALLAZIONI CSP1

Pos.	Descrizione
1	GUARDIANIA
2	PUNTO DI CONSEGNA ENEL
3	CABINA TRASFORMAZIONE MT / BT
4	GRUPPO ELETTROGENO
5	SETTI PER DEPOSITO INERTI
6	IMPIANTO LAVARUOTE
7	IMPIANTO DI BETONAGGIO
8	DEPOSITO ADDITIVI
9	IMPIANTO PRODUZIONE VAPORE PER RISCALDAMENTO INERTI
10	LAVAGGIO AUTOBETONIERE
11	IMPIANTO TRATTAMENTO ACQUE BETONAGGIO
12	SERVIZI IGIENICI
13	UFFICIO AREA BETONAGGIO
14	VASCA DI PRIMA PIOGGIA PIAZZALE Q = 425,0 m
15	CONTAINER DEPOSITO ATTREZZATURE
16	SERBATOIO ANTINCENDIO + ACQUA INDUSTRIALE E GRUPPO DI POMPAGGIO
17	VASCA DI PRIMA PIOGGIA PIAZZALE Q = 427,0 m
18	CONTAINER QUADRI NASTRO ESTERNO
19	TRAMOGGE (CAPACITA' 3 x ~150 mc)
20	DEPOSITI OLII USATI
21	DEPOSITI OLII NUOVI
22	DEPOSITO BOMBOLE OSSIGENO
23	DEPOSITO BOMBOLE ACETILENE
24	NASTRO PER CARICO TRAMOGGE
25	LABORATORIO

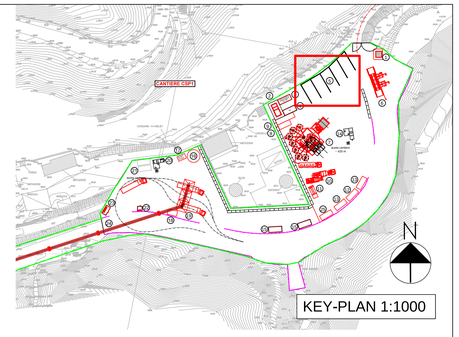

SEZIONE TIPO DIVISORIO H=3.50
scala 1:20



TABELLA DELLE DIMENSIONI

H	Dimensioni in metri								Getti in opera	Peso del prefabbr.
	Elevazione			Platea						
m	h9	E	W	C	M	N	Q	R	mc/m	t
3.50	3.53	0.15	0.30	2.30	1.00	1.30	0.40	0.40	0.92	2.461
2.75	2.78	0.18	0.30	2.00	0.85	1.15	0.40	0.35	0.76	2.072
2.00	2.03	0.21	0.30	1.70	0.70	1.00	0.40	0.30	0.61	1.607
1.25	1.28	0.25	0.30	1.40	0.55	0.85	0.40	0.25	0.48	1.067

SEZIONE TIPO DIVISORIO H=1.25
scala 1:50

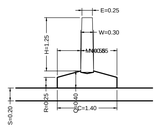

SEZIONE TIPO DIVISORIO H=2.75
scala 1:50

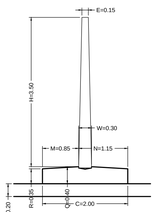

SEZIONE TIPO DIVISORIO H=2.00
scala 1:50



SEZIONE TIPO DIVISORIO H=3.50
scale 1:50

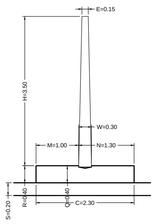

PIANTA DIVISORI
Scala 1:20

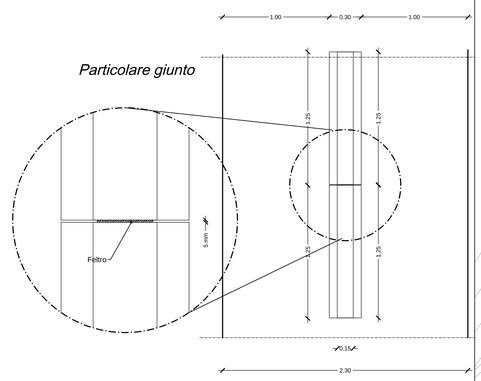

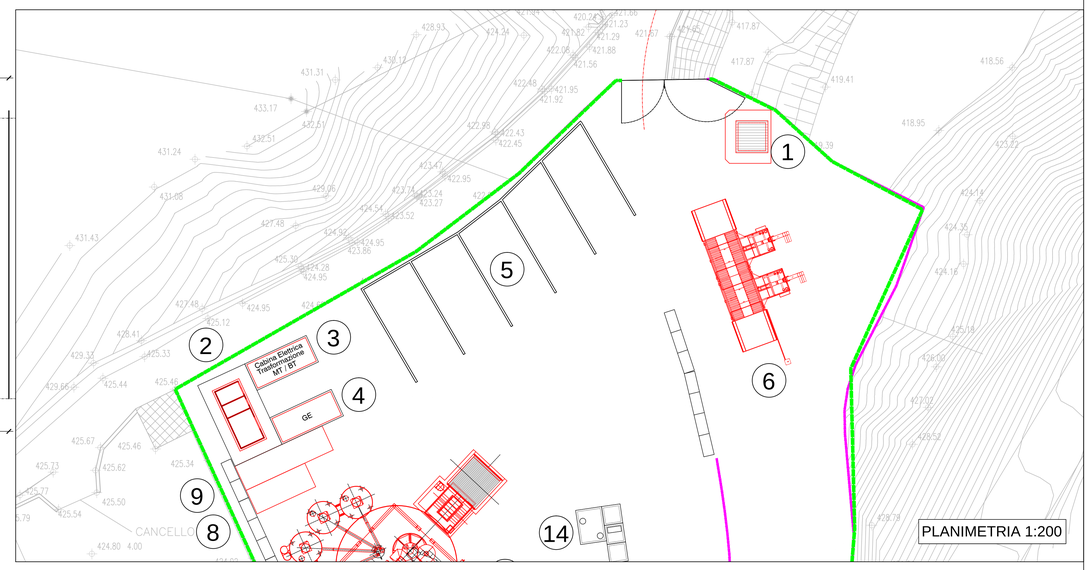

SEZIONE TRASVERSALE
scala 1:20

le quote sono espresse in cm
e sono riferite al pannello di altezza 3.50m

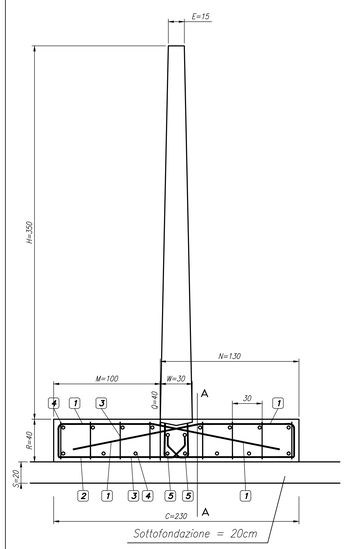

SEZIONE A–A
scala 1:20

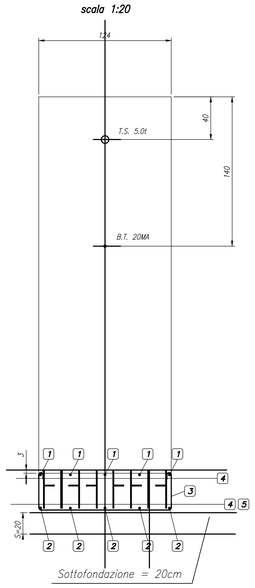

SEZIONE TIPO DIVISORIO H=3.50
scala 1:20

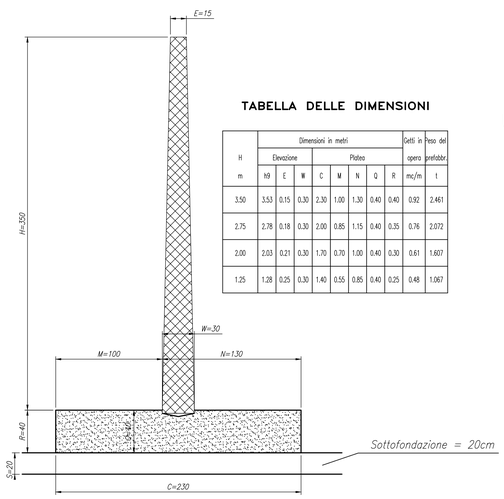

TABELLA DELLE DIMENSIONI

H	Dimensioni in metri								Getti in opera	Peso del prefabbr.
	Elevazione			Platea						
m	h9	E	W	C	M	N	Q	R	mc/m	t
3.50	3.53	0.15	0.30	2.30	1.00	1.30	0.40	0.40	0.92	2.461
2.75	2.78	0.18	0.30	2.00	0.85	1.15	0.40	0.35	0.76	2.072
2.00	2.03	0.21	0.30	1.70	0.70	1.00	0.40	0.30	0.61	1.607
1.25	1.28	0.25	0.30	1.40	0.55	0.85	0.40	0.25	0.48	1.067

SCHEMA ARMATURE PLATEA
scala 1:20

le quote sono espresse in cm
e sono riferite al pannello di altezza 3.50m
Quantità per una platea di larghezza 1.25

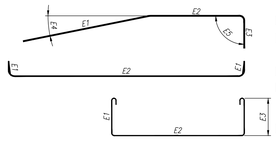

1 5+5 Ø14
4 Correnti 14Ø12 L = 600 sovrapposizione 40Ø

2 5 Ø14
5 Correnti 2Ø20 L = 600 sovrapposizione 40Ø

3 Staffe 8 Ø8

PIANTA PLATEA
scala 1:20

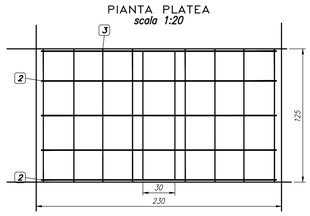

MATERIALI

CALCESTRUZZO :	Sottofondazione	Rck 15 MPa
	Prefabbricato	Rck 40 MPa
	Platea	Rck 25 MPa
ACCIAIO :	Controllato in stabilimento	FeB 44 k

COMMITTENTE:

RFI RETE FERROVIARIA ITALIANA
GRUPPO FERROVIE DELLO STATO ITALIANE

ALTA SORVEGLIANZA:

ITALFERR
GRUPPO FERROVIE DELLO STATO ITALIANE

GENERAL CONTRACTOR:

COCIV Consorzio Collegamenti Integrati Veloci

INFRASTRUTTURE FERROVIARIE STRATEGICHE DEFINITE DALLA LEGGE OBIETTIVO N.443/01

TRATTA A.V./A.C. MILANO - GENOVA. TERZO VALICO DEI GIOVI

PROGETTO ESECUTIVO

CSP1 - CAMPO SERVIZI CASTAGNOLA

PIANTE, SEZIONI E PARTICOLARI ZONA STOCCAGGIO INERTI

GENERAL CONTRACTOR	DIRETTORE LAVORI	SCALA:
Consorzio Cociv, Ing. E. Pagani		VARIE

COMMESSA	LOTTO	FASE	ENTE	TIPO DOC.	OPERA/DISCIPLINA	PROGR.	REV.
IG51	00	E	CV	AZ	CA2901	012	B

PROGETTAZIONE

Rev.	Descrizione emissione	Redatto	Data	Verificato	Data	Progettista Integratore	Data	IL PROGETTISTA
A00	Prima Emissione	studiogiachi	29/01/2014	COCIV	29/01/2014	A. Palomba	31/01/2014	COCIV Consorzio Collegamenti Integrati Veloci Dott. Ing. A. Palomba Ordine Ingegneri Prov. TO n. 6271 R
B00	Revisione generale	studiogiachi	05/05/2015	studiogiachi	05/05/2015	A. Manonella	05/05/2015	

n. Elab.

Nome File: IG51-00-E-CV-AZ-CA2901-012-B00

CUP: F81H92000000008

Scala di plot: 1