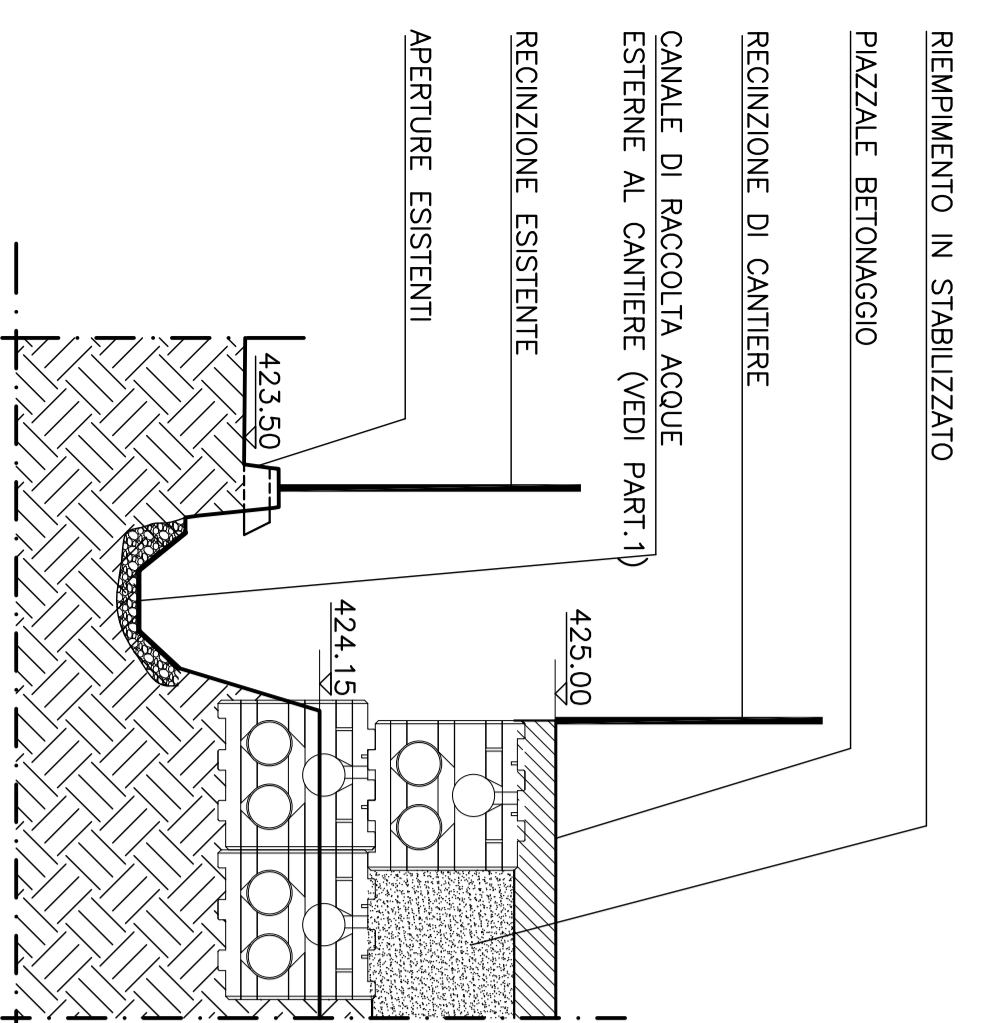
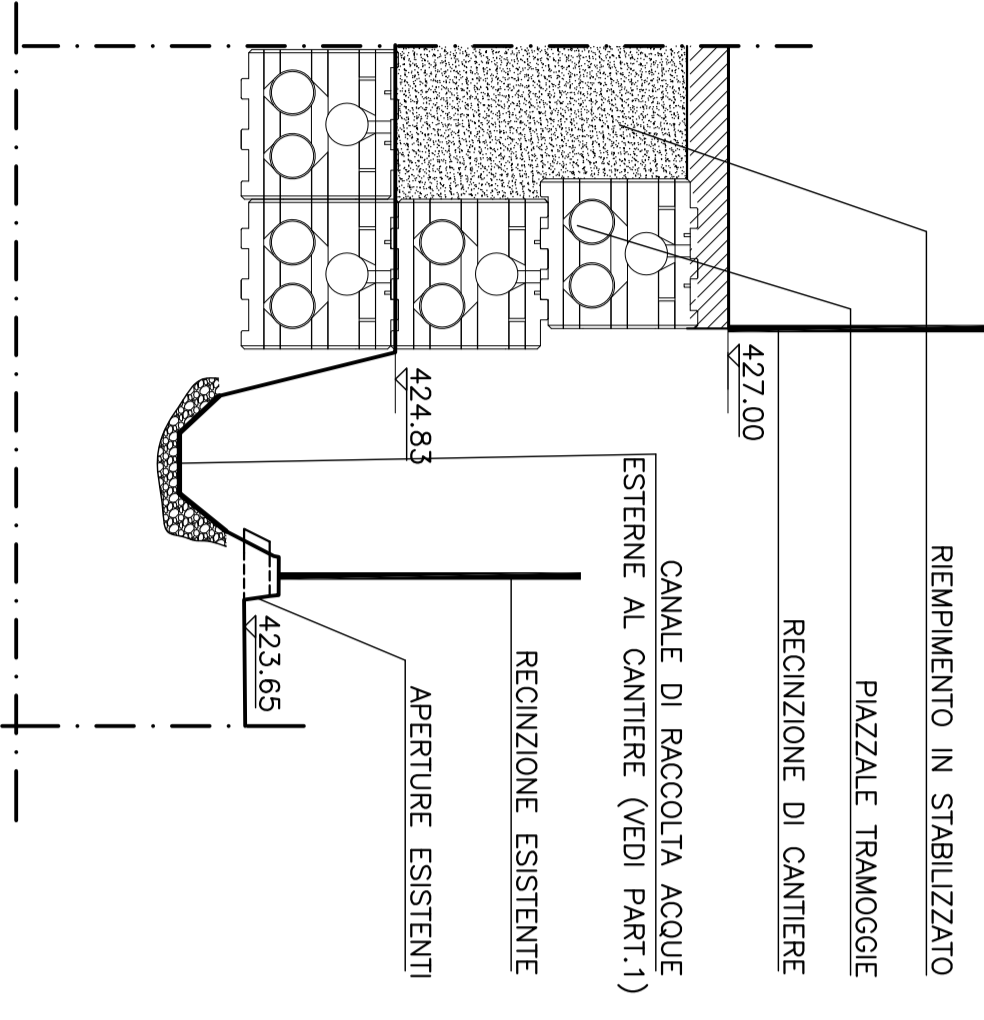


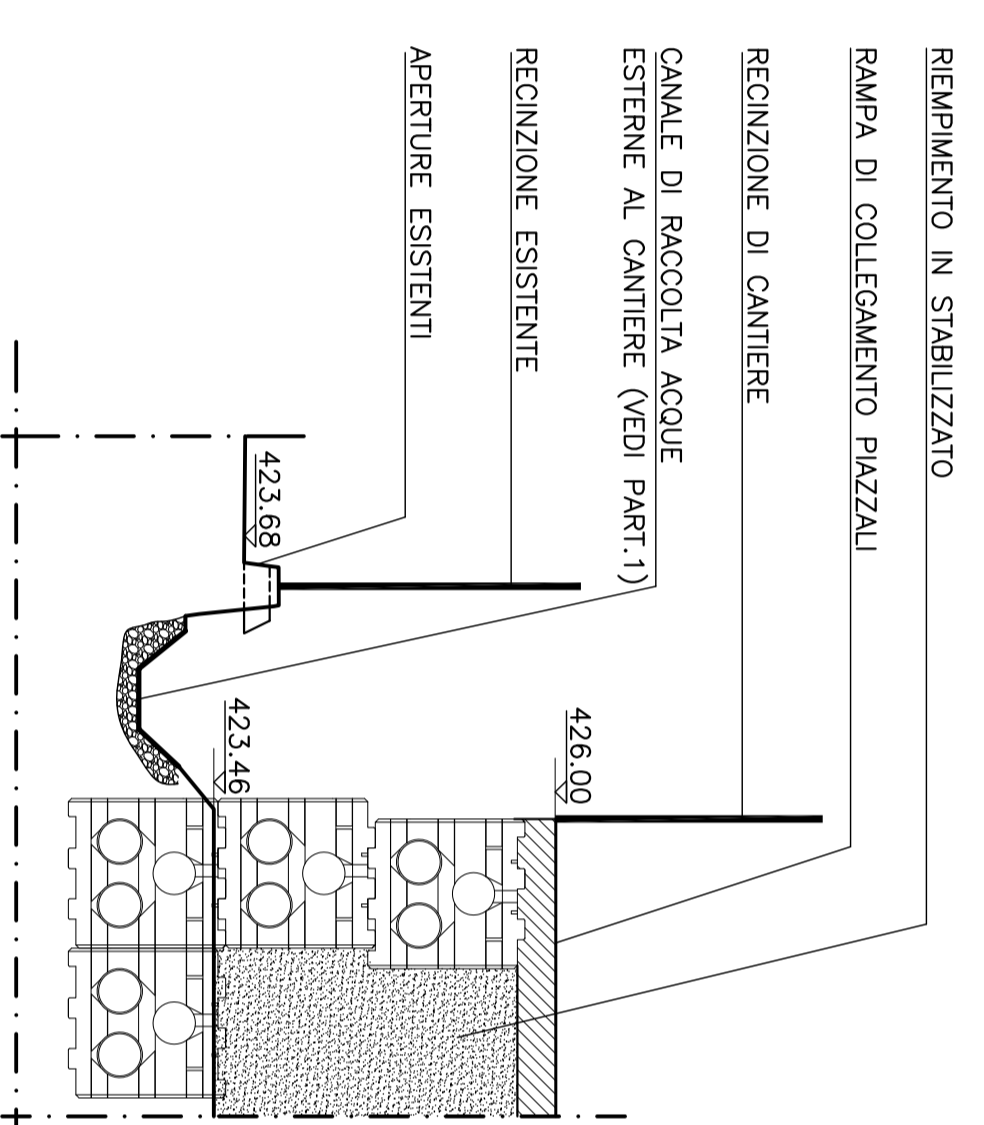
SEZIONE A-A



SEZIONE B-B

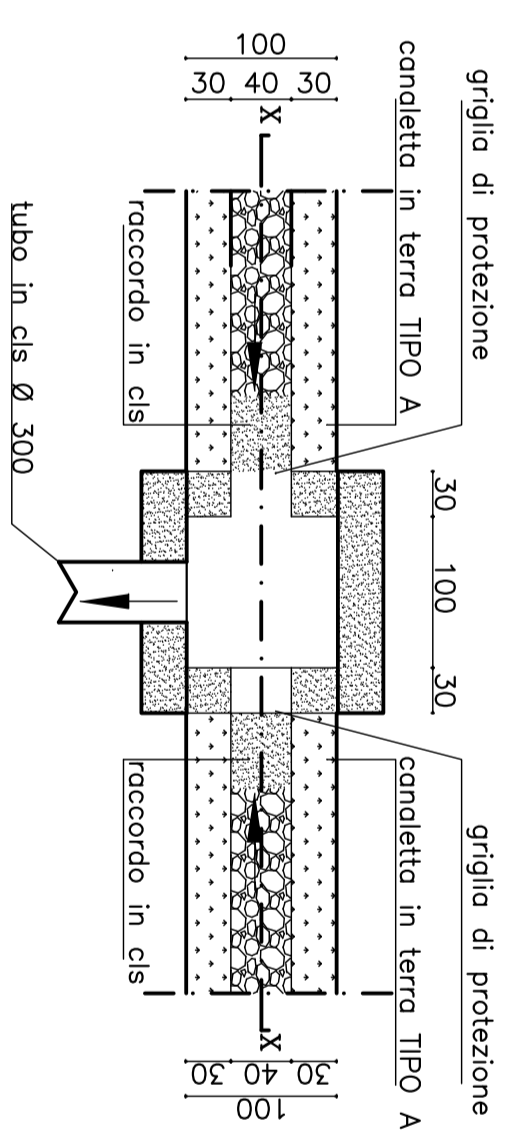


SEZIONE C-C

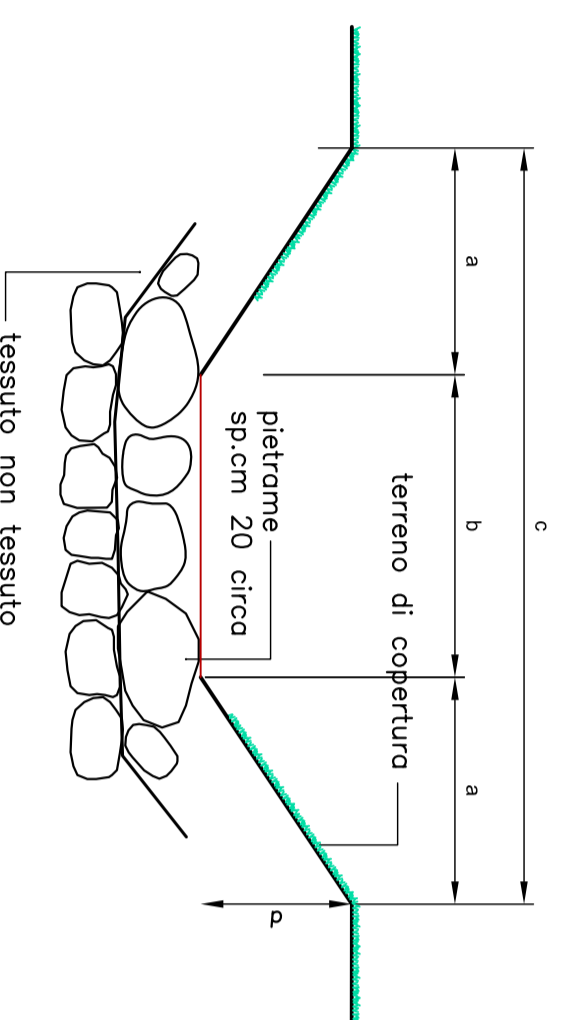


PART. 2: POZZETTO TIPO
(dimensioni nette interne: 100x100xh170)

PIANTA

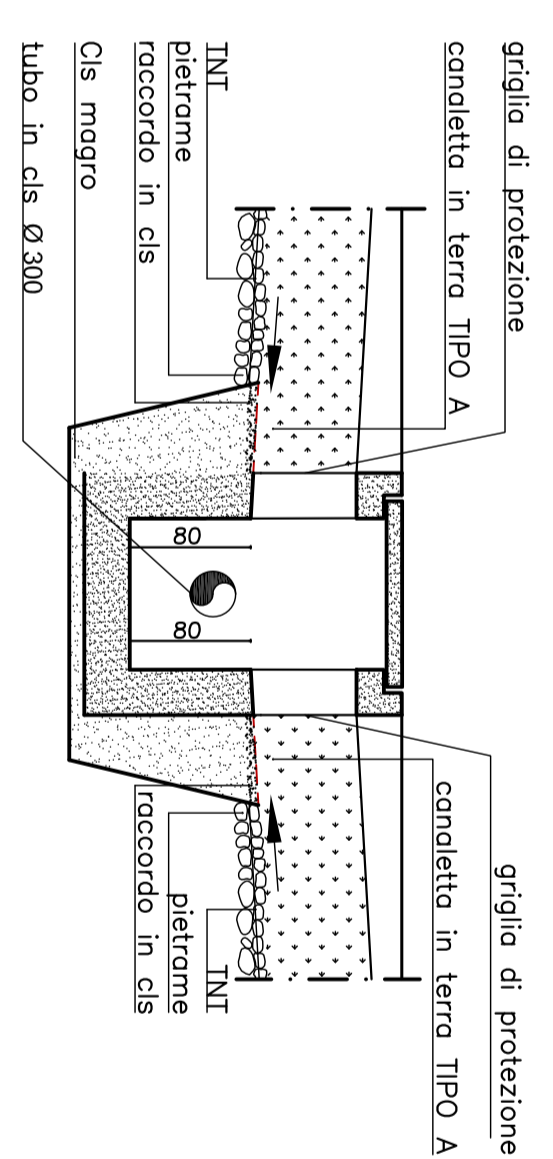


PART. 1: CANALETTA IN TERRA



Tipologia conolette in terra	a	b	c	d
TIPO "A"	30	40	100	20

SEZIONE X-X



griglia di protezione

griglia di protezione

canoletta in terra TIPO A

canoletta in terra TIPO A

TNT

pietraie

racordio in cls

Cis in ferro

tubo in cls Ø 300

racordio in cls

pietraie

TNT

racordio in cls

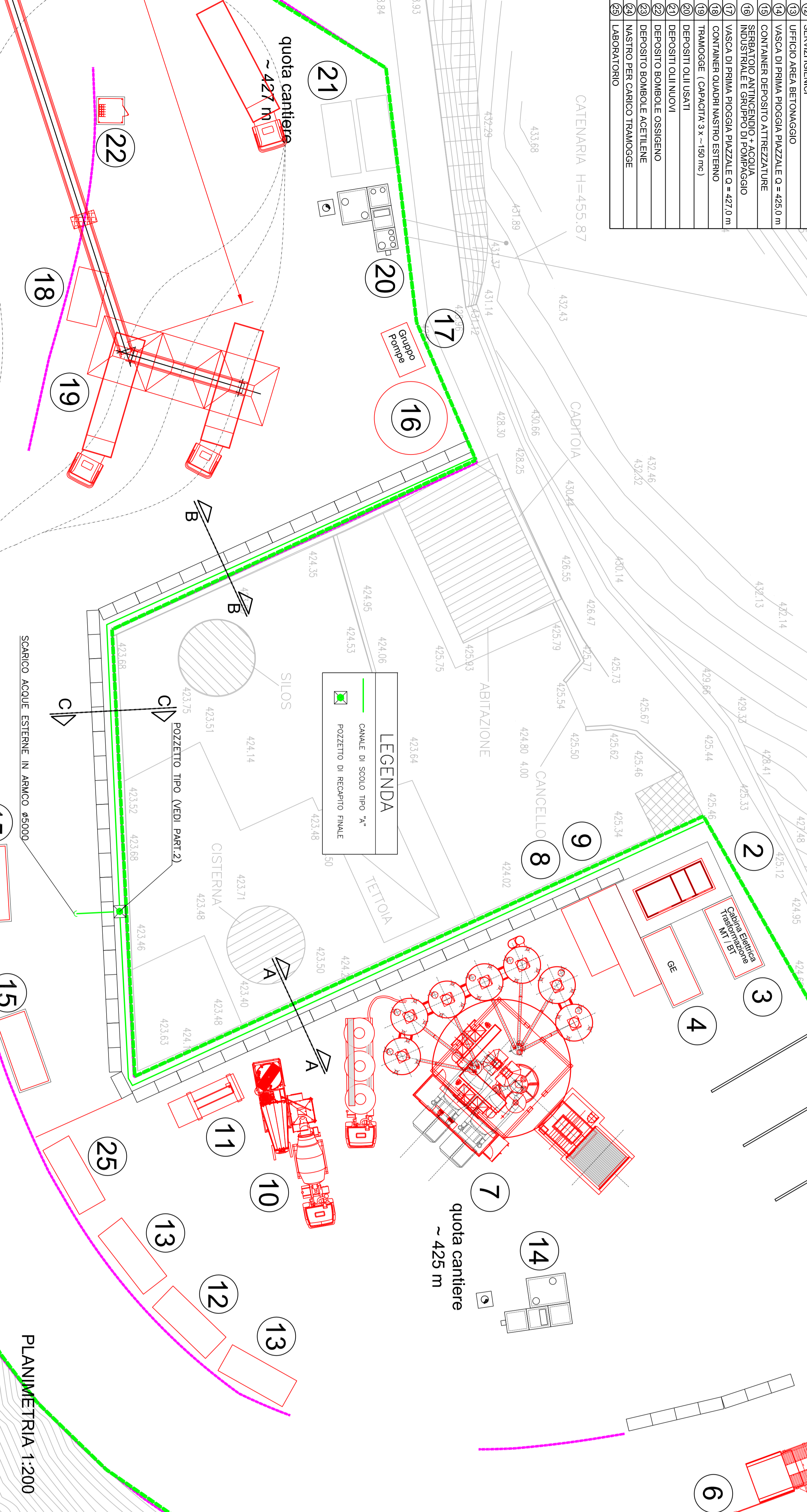
Cis in ferro

tubo in cls Ø 300

LEGENDA INSTALLAZIONI CSP1

Pos.	Descrizione
1	GUARDIANIA
2	PUNTO DI CONSEGNA ENEL
3	CABINA TRASFORMAZIONE MT/BT
4	GRUPPO ELETTROGENO
5	SETTI PER DEPOSITO INERTI
6	IMPIANTO LAVARUOTE
7	IMPIANTO DI BETONAGGIO
8	DEPOSITO ADDITIVI
9	IMPIANTO PRODUZIONE VARORE PER RISCALDAMENTO INERTI
10	LAVAGGIO AUTOBETONIERE
11	IMPIANTO TRATTAMENTO ACQUE BETONAGGIO
12	SERVIZI IGIENICI
13	UFFICIO AREA BETONAGGIO
14	VASCA DI PRIMA PIOGGIA PIAZZALE Ø = 425,0 m
15	CONTAINER DEPOSITO ATTREZZATURE
16	SERRATORIO ANTINCENDIO + ACQUA INDUSTRIALE E GRUPPO DI POMPA
17	VASCA DI PRIMA PIOGGIA PIAZZALE Ø = 427,0 m
18	CONTAINER QUADRI NASTRO ESTERNO
19	TRAMOCCIE (CAPACITÀ 3 x ~150 mc)
20	DEPOSITI OLII USATI
21	DEPOSITI OLII NUOVI
22	DEPOSITO BOMBOLE OSSIGENO
23	DEPOSITO BOMBOLE ACETILENE
24	NASTRO PER CARICO TRAMOCCIE
25	LABORATORIO

CANTIERE CSP1



PLANIMETRIA 1:200

COMMITTENTE:
ALTA SORVEGLIANZA:
GENERAL CONTRACTOR:

CONTRATTORI:
GENERAL CONTRACTOR: **COCIV**
ING. E. FERRARI

PROGETTAZIONE:
REDAZIONE: **COCIV**
ING. E. FERRARI

PROGETTO ESECUTIVO:
CSP1 - CAMPO SERVIZI CASTAGNOLA
PLANIMETRIA SISTEMAZIONE ACQUE ESTERNE AL CAMPO

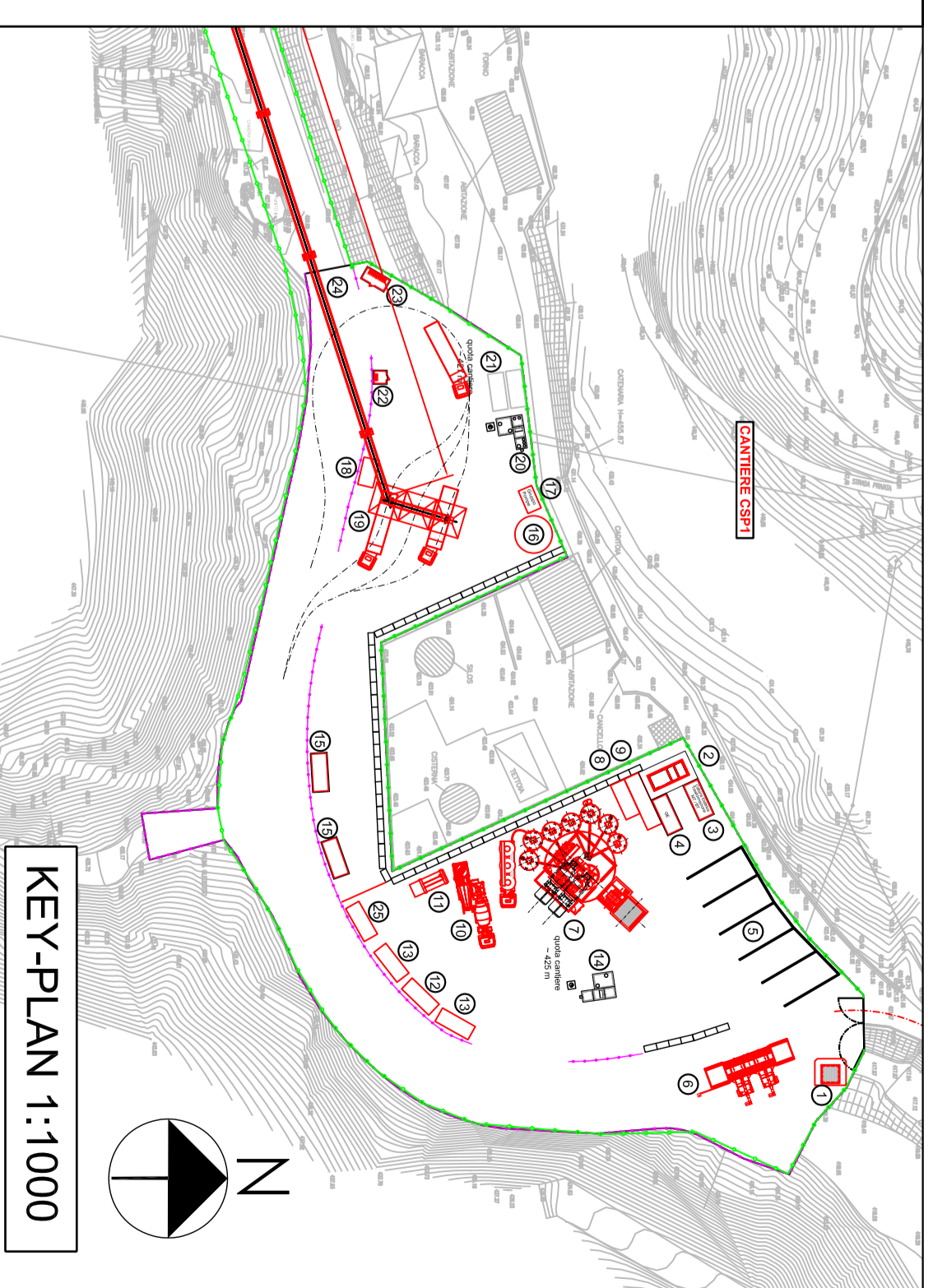
INFRASTRUTTURE FERROVIARIE STRATEGICHE DEFINITE DALLA LEGGE OBIETTIVO N.443/01
TRATTA A.V./A.C. MILANO - GENOVA - TERZO VALICO DEI GIOVI

SCALA:
1:200 + VARIE

REVISIONE	DATA	PROGETTISTA	VERIFICATO	ENTRATA IN FORNO	PROVA	REVISIONE
005	31/01/2014	A. Palumbo	A. Palumbo	31/01/2014		B
004	28/01/2014	A. Palumbo	A. Palumbo	28/01/2014		
003	05/05/2015	A. Palumbo	A. Palumbo	05/05/2015		
002	05/05/2015	A. Palumbo	A. Palumbo	05/05/2015		
001	28/01/2014	A. Palumbo	A. Palumbo	28/01/2014		

IN. EBA.

Nome File: 1012014-CSP1-CANTIERI.docx
CSP1 - 13/05/2015/09:00:00



KEY-PLAN 1:1000

Scale adottate: 1:200, 1:2000, 1:1000