PIANTA
Scala 1:100

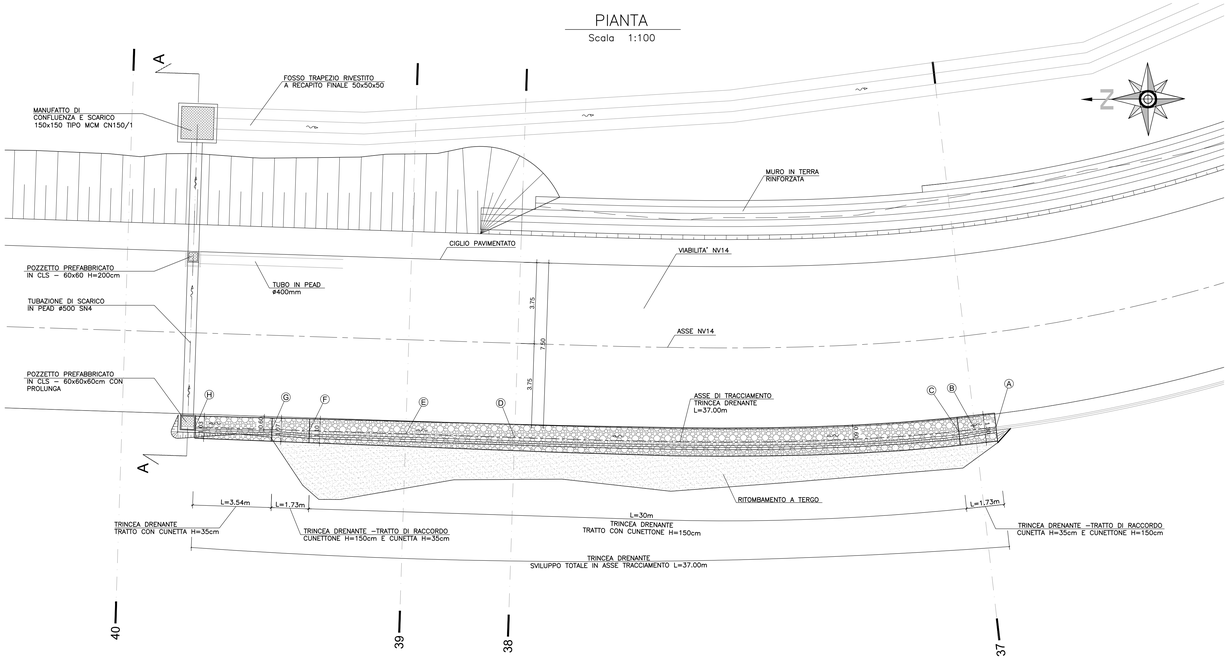

DATI DI TRACCIAMENTO TRINCEA DRENANTE D02		
	X	Y
A	50120.168	168645.921
B	50120.066	168646.890
C	50119.987	168647.642
D	50119.829	168668.141
E	50120.025	168673.168
F	50120.198	168677.616
G	50120.266	168679.345
H	50120.404	168682.882

INQUADRAMENTO
Non in scala

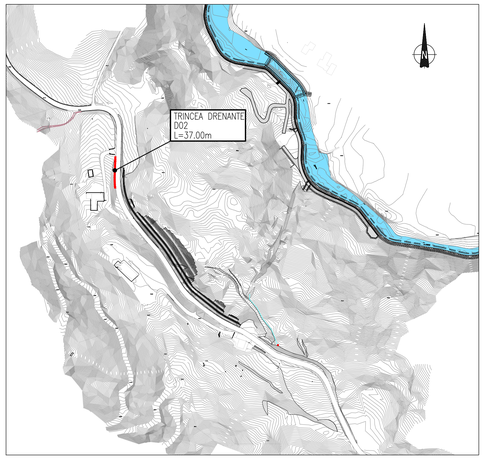

TRINCEA DRENANTE TRATTO CON CUNETTONE H=150cm
Scala 1:50

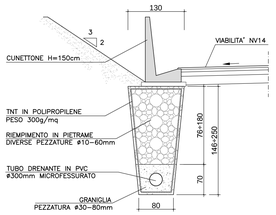

PROFILO IN ASSE TRACCIAMENTO
Scala 1:100

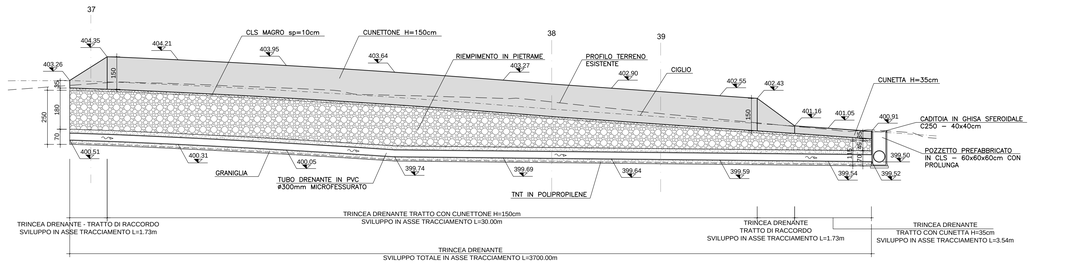

TRINCEA DRENANTE TRATTO CON CUNETTA H=35cm
Scala 1:50

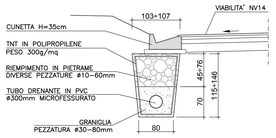

POZZETTO PREFABBRICATO DI CONFLUENZA TRINCEA DRENANTE
Scala 1:50

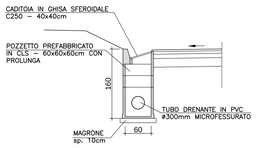

SEZIONE A–A
Scala 1:50

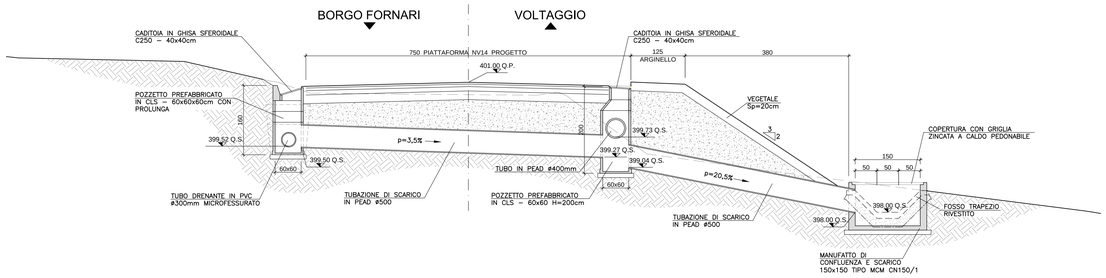

COMMITTENTE:

RFI RETE FERROVIARIA ITALIANA
GRUPPO FERROVIE DELLO STATO ITALIANE

ALTA SORVEGLIANZA:

ITALFERR
GRUPPO FERROVIE DELLO STATO ITALIANE

GENERAL CONTRACTOR:

Consorzio Collegamenti Integrati Veloci

INFRASTRUTTURE FERROVIARIE STRATEGICHE DEFINITE DALLA LEGGE OBIETTIVO N.443/01

TRATTA A.V./A.C. TERZO VALICO DEI GIOVI
PROGETTO ESECUTIVO

S.P.163 della Castagnola - Frana Carbonasca

Trincea drenante D02

Planimetria di progetto, sezione longitudinale, sezione tipo e particolari

GENERAL CONTRACTOR	DIRETTORE LAVORI	SCALA:
Consorzio Cociv Ing. E. Pagani		VARIE

COMMESSA	LOTTO	FASE	ENTE	TIPO DOC.	OPERA/DISCIPLINA	PROGR.	REV.
IG51	01	E	CV	AZ	NV1400X	010	A

PROGETTAZIONE:

Rev.	Descrizione emissione	Redatto	Data	Verificato	Data	Progettista Integratore	Data	IL PROGETTISTA:
A00	Prima emissione	A. Maffeis	05/11/2014	P. Romani	06/11/2014	A. Palombia	07/11/2014	Consorzio Cociv Dott. Ing. Enrico Pagani Ordine degli Ingegneri Prov. TO n. 6271 R
A01	Revisione Cartiglio	A. Maffeis	27/07/2015	P. Romani	27/07/2015	A. Manganella	28/07/2015	

n. Elab.

Nome File: IG51-01-E-CV-AZ-NV14-00X-010-A01

CUP: F81H92000000008

Scala di plot: 1: 1.000